

令和5年度 建設工事及び工事に係る業務委託 検査結果資料一覧表

行政経営部 契約検査課

① 検査結果概要	P. 1~2
② 工事成績一覧表の用語等の説明	P. 3
③ 令和5年度工事成績の概要	P. 4~5
④ 業種別工事検査件数・成績評定一覧	P. 6
⑤ 課別工事検査件数・業務委託検査件数・金額一覧	P. 7
⑥ 年度別・課別工事完成検査件数・金額一覧	P. 8
⑦ 月別工種別完成検査件数・金額一覧	P. 9
⑧ 年度別工事検査件数・金額一覧	P. 10~13

令和5年度建設工事等検査結果について

1. 検査件数・金額（工事100万円以上・委託100万円以上）

年度	全体 (①+②)	① 工事						② 業務委託			
		完成	中間	材料製造	既済部分	手直	計	完了	中間	既済部分	計
令和5年度	件数	281	168	77		2	247	32		2	34
	完成検査 契約額	7,634,705,500	7,423,372,400						211,333,100		
令和4年度	件数	313	170	114		6	290	21		2	23
	完成検査 契約額	19,878,062,094 (3,378,689,194)	19,642,822,694 (3,253,658,794)						235,239,400 (125,030,400)		

※上記には、新病院建設事業、駿園学園管理組合を含む。

※令和4年度完成検査契約額の()内は新病院建設工事を除いた金額。

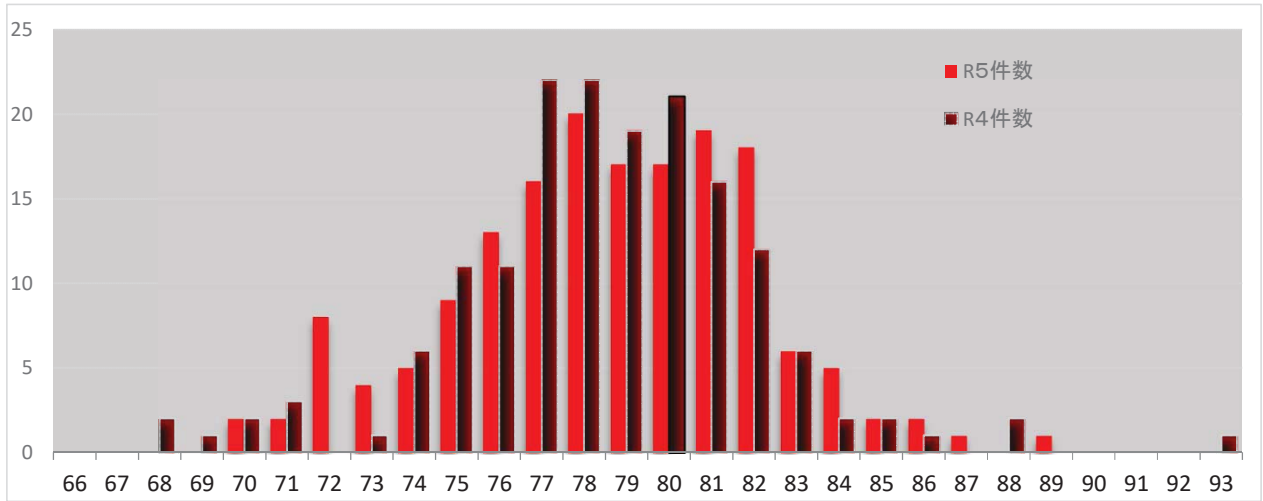
2. 令和5年度 大型工事(2億円以上)の完成検査

工種	請負業者名	工事名	請負金額 (円)	評価		備考
建築	大河原・小桜特定建設工事共同企業体	令和4年度 島田第一小学校校舎等改築工事 (建築工事)	1,925,000,000	89	A	教育総務課
管	菱和設備・特種東海フォレスト・名取サービス特定建設工事共同企業体	島田市新庁舎建設工事(空調設備工事)	1,052,769,300	79	C	庁舎建設課
電気	シズデン・高橋電気工業・暁電工特定建設工事共同企業体	島田市新庁舎建設工事(電気設備工事)	988,389,600	82	B	庁舎建設課
管	朝日設備(株)	令和4年度 島田第一小学校校舎等改築工事 (機械設備工事)	299,200,000	82	B	教育総務課
管	エクノス・森下商事特定建設工事共同企業体	島田市新庁舎建設工事(給排水衛生設備工事)	230,428,000	86	B	庁舎建設課
電気	株特種東海フォレスト	令和4年度 島田第一小学校校舎等改築工事 (電気設備工事)	220,000,000	73	C	教育総務課

3. 令和5年度 主要な業務委託(3千万円以上)の完了検査

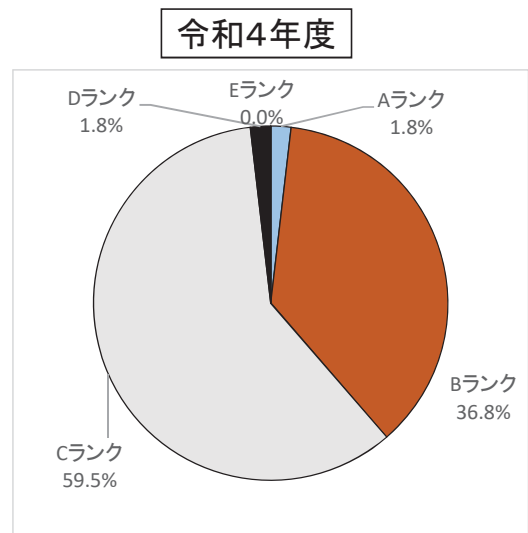
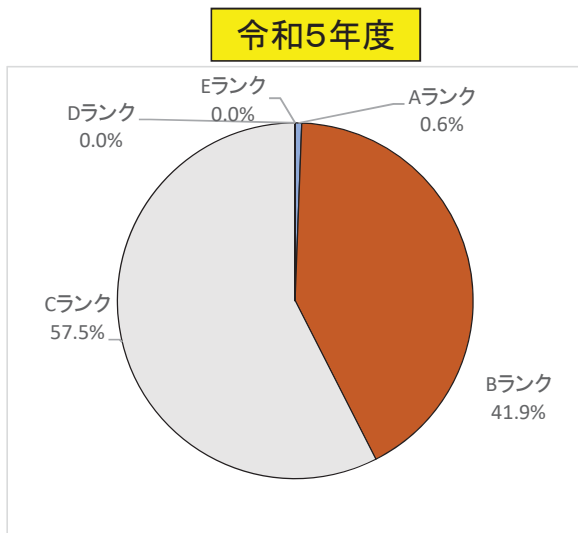
工種	請負業者名	業務名	請負金額 (円)	備考
測量・設計	(株)フジヤマ 島田営業所	令和4年度 林業用施設災害復旧事業 林道市井平線(市井平橋)測量設計調査業務委託	31,790,000	農林整備課

4. 工事成績 分布



評価点 平均点:単純=78.6 (78.4) 加重=82.6 (80.7) ()内はR4 新病院建設工事を除いた数値

成績ランク別分布



- A : 特にすぐれているもの (100点~88点)
- B : 優良であるもの (87点~80点)
- C : 普通であるもの (79点~70点)
- D : やや劣るもの (69点~60点)
- E : 劣るもの (59点以下)

	Aランク	Bランク	Cランク	Dランク	Eランク	評価無 (解体等)	合計
R5	1件	70件	96件	0件	0件	1件	168件
R4	3件	60件	97件	3件	0件	7件	170件

5. 令和5年度 Aランク工事

工種	請負業者名	工事名	請負金額(円)	評価	備考
建築	大河原・小桜特定建設工事共同企業体	令和4年度 島田第一小学校校舎等改築工事(建築工事)	1,925,000,000	89 A	教育総務課
監理	(株)大瀧建築事務所	令和4年度 島田第一小学校校舎等改築工事監理業務委託	58,850,000		

工事成績一覧表の用語等の説明

1 検査の種類について

工事検査は、完成、既済部分、中間、材料、材料製造、手直しの6種類です。(平成28年度から、材料検査を中間検査として行うこととした。)

既済部分検査: 工事の一部が完成し引渡し(支払いを伴う)を行う場合又は工事請負人から請負代金の部分払い請求があった場合に既済部分の確認をするための検査

材料製造検査: 工事用材料の引渡しを受けるための検査

業務委託検査は、完成、中間、既済部分検査の3種類です。

2 工種について

工事検査工種は、土木、舗装、建築、電気、管、水道、造園、機械、塗装、解体、その他の11種類としました。

3 請負件数について

検査対象となる工事(1件100万円以上の工事)の検査件数です。

(平成2年度までは、1件30万円以上の工事が対象)

検査対象となる業務委託(1件100万円以上の建設工事に関わる業務委託)の検査件数です。

(平成22年度までは、1件200万円以上の業務委託が対象)

4 評点点数について

工事検査の中には、解体工事などで全く出来形のない工事の検査も含まれます。

このような工事は評定することが不相当であるので、成績を付けず、単に合格とします。

5 工事成績ランクについて

工事成績をA～Eの5段階で評価しています。

	A	B	C	D	E
平成24年度以降	100～88	87～80	79～70	69～60	59点以下

6 評定点の平均点(加重平均)について

工事毎の評定点に請負代金額を掛け、その合計を請負代金額の合計で割った値としました。

$$\text{平均点(加重平均)} = \frac{\sum(\text{工事の評価点} \times \text{その工事の請負代金額})}{\text{請負代金額の合計}}$$

概要

・工事成績評定の結果について

全体の平均点を前年度の市民病院建設工事を除いた値と比較すると、単純平均では0.2点上がり78.6点、加重平均では1.9点上がり82.6点となった。業種別の単純平均を前年度と比較すると、建築工事が2.4点、造園工事が2.0点、水道工事が1.7点上昇し、それ以外はほぼ横ばいだった。単純平均と加重平均については、全体で加重平均の方が単純平均より4点高く、その他工事以外すべても業種で加重平均の方が高い。

成績ランク別では、Bランクが5.1%上昇する結果となった。これについては、少額・小規模工事の書類の簡素化を行った結果、減点要素が減ったことが主な原因と考えられる。

令和6年度も引き続き工事の品質向上のために、施工業者や技術職員へ指導等を行う。なお、別添の工種別・業者別成績一覧表の各社の平均評点と経営事項審査による評点との総合数値をもとに、『島田市建設工事競争入札参加者の格付要領』により5業種（土木・建築・電気・管工・水道）の令和5年度における業者格付を決定する。

（業種別平均評定点）

業種	R 5	R 4	増減
土木	79.0(80.5)	79.2(81.9)	-0.2(-1.4)
建築	78.7(88.1)	76.3(76.9)	+2.4(+11.2)
電気	76.8(80.1)	77.1(77.3)	-0.3(+2.8)
塗装	80.0(80.5)	- (-)	- (-)
造園	81.5(81.8)	79.5(79.9)	+2.0(+1.9)
機械	76.3(77.7)	75.6(77.1)	+0.7(+0.6)
舗装	80.5(82.1)	80.5(81.0)	-0.0(+1.1)
解体	- (-)	- (-)	- (-)
管	78.9(80.5)	78.2(78.6)	+0.7(+1.9)
水道	80.4(81.5)	78.7(80.2)	+1.7(+1.3)
その他	77.3(77.2)	77.1(77.0)	+0.2(+0.2)
全体	78.6(82.6)	78.4(80.7)	+0.2(-1.9)

（成績ランク別の割合）

ランク	R 5	R 4	増減
A	0.6%	1.8%	-1.2%
B	41.9%	36.8%	+5.1%
C	57.5%	59.9%	-2.4%
D	0.0%	1.8%	-1.8%
E	0.0%	0.0%	±0.0%

	A	B	C	D	E
平成24年度以降	100~88	87~80	79~70	69~60	59点以下

※平均評定点のカッコなしは単純平均、カッコ書きは加重平均により算出した値
R4は新病院建設工事を除いた数値

・検査実施事業量について

令和5年度における建設工事の完成検査の件数は168件(令和4年度170件)、金額は7,423,372千円(令和4年度19,642,823千円、新病院建設工事を除くと3,253,659千円)です。前年度の新病院建設工事を除いた金額と比較すると約40億円の増となった。この主な要因は、第一小学校改築工事の建築、機械設備、電気設備工事3件の合計約27億円、新庁舎建設工事の空気調和設備、電気設備、給排水衛生設備工事3件の合計約23億円の完成検査が行われたことによる。1億円以上の完成検査件数は令和4年度が6件に対して、令和5年度は10件と4件の増であった。

検査の実施時期については、今年度も3月に完成検査が集中したが、前年度と比較すると件数では13件減、率では7.7%下がり、全体は31.0%(52件)となった。昨年度との比較では、令和4年度は台風15号の影響による災害復旧工事の検査及び復旧工事を優先したことによるその他の工事の遅れにより3月の検査が集中したため大きく減となったが、下表のとおり他の年度と比較しても、令和5年度は過去一番少なくなった。引き続き施工時期の平準化に向け、債務負担行為の積極的な活用、柔軟な工期の設定、速やかな繰越手続、積算の前倒し、早期執行のための目標設定等の方策を講じることを、引き続き研修会や各種会議の中で指導していきたい。

(3月に実施した完成検査件数)

年度	完成検査の 全体件数	3月の完成 検査件数	全体に占め る割合
H25	204件	101件	49.5%
H26	183件	66件	36.0%
H27	194件	76件	39.2%
H28	194件	75件	38.7%
H29	183件	63件	34.4%
H30	169件	69件	40.8%
R1	173件	56件	32.4%
R2	166件	61件	36.7%
R3	168件	62件	36.9%
R4	170件	65件	38.7%
R5	168件	52件	31.0%

令和5年度 業種別工事検査件数・成績評定一覧

()書きは、令和4年度の数値

検査業種	検査件数						業者数	工事成績別ランク別件数					最高 評定点	最低 評定点	平均 評定点 (加重)	平均 評定点 (単純)	検査対象金額 (円)	
	完成	中間	材料	既済 部分	材料 製造	手直		A	B	C	D	E						評定無
								(100～ 88)	(87～ 80)	(79～ 70)	(69～ 60)	(59～)						
土木一式工 事	62 (58)	27 (37)	0 (0)	0 (1)	0 (0)	0 (0)	29 (28)	0 (2)	30 (22)	32 (34)	0 (0)	0 (0)	0 (0)	87 (88)	70 (71)	80.5 (82)	79.0 (79)	1,452,594,000 (1,722,369,000)
建築一式工 事	9 (8)	12 (24)	0 (0)	1 (2)	0 (0)	0 (0)	6 (4)	1 (1)	2 (2)	6 (4)	0 (1)	0 (0)	0 (0)	89 (93)	74 (69)	88.1 (93)	78.7 (78)	2,112,922,900 (16,691,638,600)
電気工事	13 (10)	4 (4)	0 (0)	0 (1)	0 (0)	0 (0)	9 (6)	0 (0)	2 (3)	11 (6)	0 (1)	0 (0)	0 (0)	82 (82)	72 (68)	80.1 (77)	76.8 (77)	1,295,881,800 (66,044,000)
塗装工事	4 (0)	2 (0)	0 (0)	0 (0)	0 (0)	0 (0)	3 (0)	0 (0)	3 (0)	1 (0)	0 (0)	0 (0)	0 (0)	83	77	80.5	80.0	20,911,000 (0)
造園工事	2 (2)	1 (1)	0 (0)	0 (0)	0 (0)	0 (0)	1 (1)	0 (0)	2 (1)	0 (1)	0 (0)	0 (0)	0 (0)	82 (80)	81 (79)	81.8 (80)	81.5 (80)	41,426,000 (40,722,000)
機械器具設 置工事	16 (5)	2 (0)	0 (0)	0 (0)	0 (0)	0 (0)	15 (5)	0 (0)	3 (1)	13 (4)	0 (0)	0 (0)	0 (0)	82 (80)	70 (70)	77.7 (77)	76.3 (76)	99,786,500 (29,875,340)
舗装工事	12 (12)	11 (23)	0 (0)	0 (0)	0 (0)	0 (0)	6 (6)	0 (0)	8 (9)	4 (3)	0 (0)	0 (0)	0 (0)	86 (85)	74 (75)	82.1 (81)	80.5 (81)	210,738,000 (338,184,000)
解体工事	1 (7)	0 (1)	0 (0)	1 (0)	0 (0)	0 (0)	1 (6)	0 (0)	0 (0)	0 (0)	0 (0)	0 (0)	1 (7)					3,630,000 (106,557,000)
管工事	17 (23)	6 (3)	0 (0)	0 (2)	0 (0)	0 (0)	11 (11)	0 (0)	6 (7)	11 (16)	0 (0)	0 (0)	0 (0)	86 (82)	75 (74)	80.5 (79)	78.9 (78)	1,637,608,500 (132,363,000)
水道施設工 事	13 (23)	10 (19)	0 (0)	0 (0)	0 (0)	0 (0)	8 (14)	0 (0)	9 (13)	4 (9)	0 (1)	0 (0)	0 (0)	85 (84)	76 (68)	81.5 (80)	80.4 (79)	411,235,000 (382,580,000)
その他工事	19 (22)	2 (2)	0 (0)	0 (0)	0 (0)	0 (0)	16 (18)	0 (0)	5 (2)	14 (20)	0 (0)	0 (0)	0 (0)	82 (80)	72 (73)	77.2 (77)	77.3 (77)	136,638,700 (132,489,754)
合計 平均	168 (170)	77 (114)	0 (0)	2 (6)	0 (0)	0 (0)	105 (99)	1 (3)	70 (60)	96 (97)	0 (3)	0 (0)	1 (7)	89 (93)	70 (68)	82.6 (91.0)	78.6 (78.5)	7,423,372,400 (19,642,822,694)

担当監督員	主任監督員	検査員	平均評価点
81.2 (81.1)	70.0 (70.4)	80.6 (80.0)	78.6 (78.5)

令和5年度 課別工事検査件数・業務委託検査件数・金額一覧

区分	工事担当部署		検査実施件数											請負金額			査察 (件)	
			全体 (①+ ②) (件)	① 工事							② 業務委託				全体(①+②) 金額 (円)	① 工事 金額 (円)		②業務委託 金額 (円)
				完成 検査 (件)	中間 検査 (件)	材料 検査 (件)	既済 部分 検査 (件)	材料 製造 検査 (件)	手直 検査 (件)	計 (件)	完成 検査 (件)	中間 検査 (件)	既済 部分 検査 (件)	計 (件)				
市長部局・教育委員会	危機管理部	危機管理課	6	6							6				59,411,000	59,411,000		
	地域生活部	環境課	4	3							3	1		1	25,308,800	23,163,800	2,145,000	
	健康福祉部	長寿介護課	1	1							1				4,400,000	4,400,000		
		健康づくり課	1	1							1				4,862,000	4,862,000		
	子ども未来部	子育て応援課	2	1							1	1		1	4,785,000	2,145,000	2,640,000	
	産業観光部	農林整備課	19	9	3						12	7		7	215,490,000	159,280,000	56,210,000	1
		内陸フロンティア推進課	18	7	11						18				313,907,000	313,907,000		1
		観光課	10	8							8	2		2	61,477,900	57,308,900	4,169,000	
		文化振興課	6	3	2						5	2		1	116,123,700	109,610,600	6,513,100	
		博物館課	4	2							2	2		2	18,183,000	9,262,000	8,921,000	
	都市基盤部	すぐやる課	2	2							2				9,934,500	9,934,500		
		建設課	95	59	21						80	15		15	1,134,516,900	1,015,100,900	119,416,000	5
		建築住宅課	2	2							2				16,610,000	16,610,000		
		水道課	29	17	12						29				439,549,000	439,549,000		2
		下水道課	6	6							6				38,063,300	38,063,300		
		下水道課(公営企業)	11	9	2						11				271,893,600	271,893,600		1
	行政経営部	庁舎建設課	22	4	15			1			20	1		1	2,282,795,900	2,274,325,900	8,470,000	
	看護専門学校	教務課	1	1							1				11750200	11750200		
	教育部	教育総務課	30	18	9			1			28	1		1	2568677100	2,565,828,100	2,849,000	
		社会教育課	7	5	2						7				21521500	21521500		
スポーツ振興課		1	1							1				1650000	1,650,000			
小計			277	165	77			2		244	32		2	7,620,910,400	7,409,577,300	211,333,100	10	
上記以外	総合医療センター	病院総務課	2	2						2				12,376,100	12,376,100			
	駿遠学園管理組合		1	1						1				1,419,000	1,419,000			
	小計			3	3					3				13,795,100	13,795,100			
令和5年度		計	280	168	77			2		247	32		2	7,634,705,500	7,423,372,400	211,333,100	10	
令和4年度		計	313	170	114			6		290	21		2	19,878,062,094	19,642,822,694	235,239,400	27	

令和5年度 年度別・課別工事完成検査件数・金額一覧

区分	主管課		令和5年度		令和4年度		対前年度増減		備考
			件数	請負金額	件数	請負金額	件数	請負金額	
	部名	課名	(件)	(円)	(件)	(円)	(件)	(円)	
市長部局・教育委員会	危機管理部	危機管理課	6	59,411,000	8	23,089,000	-2	36,322,000	
	地域生活部	環境課	3	23,163,800	4	22,088,000	-1	1,075,800	
	健康福祉部	長寿介護課	1	4,400,000	2	12,925,000	-1	-8,525,000	
		健康づくり課	1	4,862,000	1	2,812,954	0	2,049,046	
	こども未来部	子育て応援課	1	2,145,000			1	2,145,000	
		保育支援課			2	20,350,000	-2	-20,350,000	
	産業観光部	農林整備課	9	159,280,000	10	113,586,000	-1	45,694,000	
		内陸フロンティア推進課	7	313,907,000	4	180,752,000	3	133,155,000	
		観光課	8	57,308,900	4	10,813,000	4	46,495,900	
		文化振興課	3	109,610,600	1	2,860,000	2	106,750,600	
		博物館課	2	9,262,000	1	4,125,000	1	5,137,000	
		すぐやる課	2	9,934,500	3	14,509,000	-1	-4,574,500	
	都市基盤部	建設課	59	1,015,100,900	56	1,429,467,600	3	-414,366,700	
		建築住宅課	2	16,610,000	3	16,665,000	-1	-55,000	
		水道課(公営企業)	17	439,549,000	24	389,950,000	-7	49,599,000	
		下水道課	6	38,063,300	4	32,318,000	2	5,745,300	
		下水道課(公営企業)	9	271,893,600	7	307,097,340	2	-35,203,740	
	行政経営部	資産活用課			3	99,880,000	-3	-99,880,000	
		庁舎建設課	4	2,274,325,900	1	1,540,000	3	2,272,785,900	
	看護専門学校	教務課	1	11,750,200	2	39,930,000	-1	-28,179,800	
教育部	教育総務課	18	2,565,828,100	19	427,859,300	-1	2,137,968,800		
	社会教育課	5	21,521,500	5	71,720,000	0	-50,198,500		
	スポーツ振興	1	1,650,000	2	22,270,600	-1	-20,620,600		
	小計		165	7,409,577,300	166	3,246,607,794	-1	4,162,969,506	
上記以外	総合医療センター	病院総務課	2	12,376,100	1	4,268,000	1	8,108,100	
		病院建設課			1	16,389,163,900	-1	-16,389,163,900	
	駿遠学園管理組合		1	1,419,000	2	2,783,000	-1	-1,364,000	
	小計		3	13,795,100	4	16,396,214,900	-1	-16,382,419,800	
合計		168	7,423,372,400	170	19,642,822,694	-2	-12,219,450,294		

令和5年度 月別工種別完成検査件数・金額一覧

月別工種別完成検査件数

	4月	5月	6月	7月	8月	9月	10月	11月	12月	1月	2月	3月	計	(内、病院、駿遠学園)
土木		5	9	2	4			2	6	1	10	23	62	
建築						1	2		1		1	4	9	1
電気					1			1	3		4	4	13	
塗装								2	1		1		4	
造園									1			1	2	
機械			2	1	1	1		3	3	1	1	3	16	
舗装			1	1		2			2	1	1	4	12	
解体								1					1	
管			2	2	2	6			1	1	1	2	17	2
水道				1		1	2		2	2	1	4	13	
その他						1	3	2	3	1	2	7	19	
計	0 (1)	5 (2)	14 (5)	7 (5)	8 (7)	12 (10)	7 (14)	11 (5)	23 (27)	7 (8)	22 (21)	52 (65)	168 (170)	3 (4)
%	0 (0.6)	3.0 (1.2)	8.3 (2.9)	4.2 (2.9)	4.8 (4.1)	7.1 (5.9)	4.2 (8.2)	6.5 (2.9)	13.7 (15.9)	4.2 (4.7)	13.1 (12.4)	31.0 (38.2)	100 (100.)	

月別工種別完成検査金額

	4月	5月	6月	7月	8月	9月	10月	11月	12月	1月	2月	3月	計	(内、病院、駿遠学園)
土木		205,744,000	254,804,000	28,369,000	33,616,000			23,925,000	121,385,000	36,971,000	198,176,000	549,604,000	1,452,594,000	
建築						9,900,000	10,961,500		1,925,000,000		47,960,000	119,101,400	2,112,922,900	9,900,000
電気					6,930,000			988,389,600	234,289,000		36,657,900	29,615,300	1,295,881,800	
塗装								8,701,000		4,400,000	7,810,000		20,911,000	
造園									6,512,000			34,914,000	41,426,000	
機械			27,610,000	4,125,000	1,186,900	7,843,000		14,520,000	18,645,000	16,280,000	1,298,000	8,278,600	99,786,500	
舗装			3,355,000	9,372,000		11,440,000			24,464,000	41,712,000	19,591,000	100,804,000	210,738,000	
解体								3,630,000					3,630,000	
管			5,473,600	10,923,000	5,258,000	1,291,926,900			299,200,000	12,980,000	1,980,000	9,867,000	1,637,608,500	3,895,100
水道				14,443,000		7,370,000	35,794,000		62,403,000	13,695,000	48,565,000	228,965,000	411,235,000	
その他						1,650,000	16,720,000	12,817,200	44,814,000	12,298,000	5,212,900	43,126,600	136,638,700	
計	0 (4,290,000)	205,744,000 (205,909,000)	291,242,600 (112,651,000)	67,232,000 (166,375,000)	46,990,900 (165,957,000)	1,330,129,900 (171,413,000)	63,475,500 (103,849,900)	1,051,982,800 (125,479,200)	2,736,712,000 (340,209,100)	138,336,000 (214,995,000)	367,250,800 (333,118,754)	1,124,275,900 (17,698,575,740)	7,423,372,400 (19,642,822,694)	13,795,100 (16,396,214,900)
%	0.0 (0.0)	3 (1.0)	3.9 (0.6)	0.9 (0.8)	0.6 (0.8)	17.9 (0.9)	0.9 (0.5)	14.2 (0.6)	36.9 (1.7)	1.9 (1.1)	4.9 (1.7)	15.1 (90.1)	100.0 (100.0)	

検査実施日をカウントしています。 ()書きは、令和4年度の数値

年度別工事検査件数・金額一覧

年度	完成検査	出来形検査	中間検査	材料検査	その他検査	合計	請負代金額の合計
	(件)	(件)	(件)	(件)	(件)	(件)	(円)
S 57	480	40	37		0	557	3,544,804,000
S 58	542	31	53		0	626	7,141,622,000
S 59	388	30	52		0	470	2,941,654,000
S 60	407	15	54		0	476	3,784,434,000
S 61	420	23	75		12	530	3,478,200,000
S 62	394	29	68		61	552	8,257,884,000
S 63	395	15	93		1	504	2,865,861,000
H 1	399	8	87		4	498	4,446,367,791
H 2	433	13	48	34	17	545	3,167,989,213
H 3	308	14	61	33	6	422	3,976,696,293
H 4	325	17	51	43	9	445	4,380,628,200
H 5	328	17	53	39	7	444	4,815,356,635
H 6	355	18	83	39	8	503	5,722,643,596
H 7	334	9	75	50	6	474	4,507,797,402
H 8	323	12	91	72	8	506	6,590,958,830
H 9	278	6	91	37	12	424	3,217,181,363
H 10	265	15	89	54	8	431	3,593,281,485
H 11	264	9	146	69	22	510	6,032,187,900
H 12	314	20	158	43	0	535	3,254,492,940
H 13	311	19	144	44	0	518	4,020,571,800
H 14	298	20	150	47	0	515	3,222,127,450
H 15	276	21	106	23	0	426	4,360,170,350
H 16	269	18	123	35	1	446	4,205,018,287
H 17	286	25	132	23	0	466	14,502,187,220

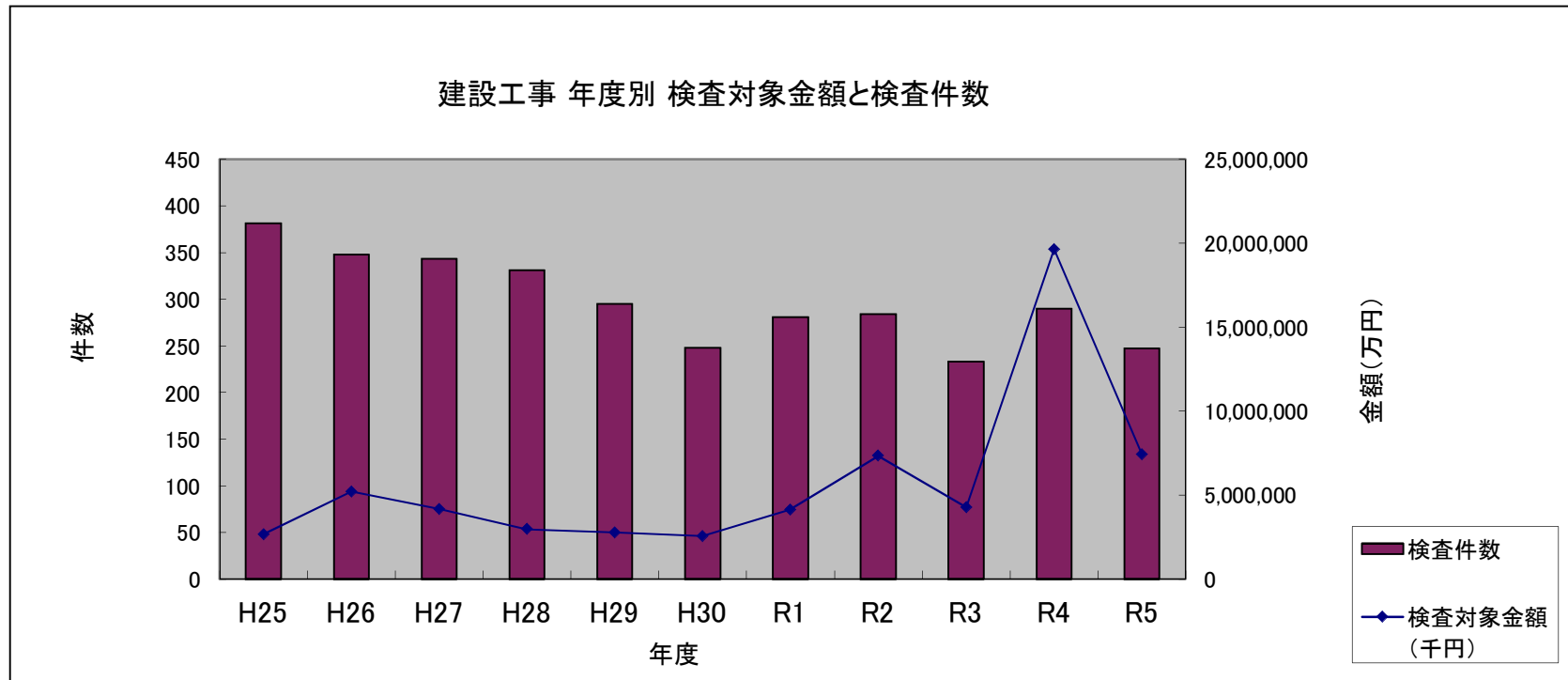
年度別工事検査件数・金額一覧

年度	完成検査	出来形検査 (既済検査)	中間検査	材料検査	その他検査	合計	請負代金額の合計
	(件)	(件)	(件)	(件)	(件)	(件)	(円)
H 18	268	18	143	26	1	456	3,251,219,250
H 19	243	9	148	32	0	432	3,150,889,350
H 20	235	12	158	51	0	456	4,513,252,333
H 21	207	11	120	20	0	358	2,929,804,790
H 22	220	14	126	18	0	378	2,627,017,280
H 23	185	18	119	15	1	338	1,965,494,160
H 24	208	18	116	21	0	363	3,382,388,650
H 25	204	18	111	48	0	381	2,674,777,008
H 26	183	5	134	26	0	348	5,203,703,610
H 27	194	0	127	22	0	343	4,178,502,040
H 28	194	0	137		0	331	2,982,020,836
H 29	183	0	112		0	295	2,788,265,160
H 30	169	1	78		0	248	2,571,427,408
R1	173	6	102		0	281	4,128,911,223
R2	166	4	114		0	284	7,347,147,787
R3	168	2	63		0	233	4,287,334,700
R4	170	6	114		0	290	19,642,822,694
R5	168	2	77		0	247	7,423,372,400

※ 昭和52年6月に調査検査室として設置、1件30万円以上の工事を対象。
 平成3年度から対象工事を1件100万円以上に変更。
 平成12年度から検査の種類を一部改正し、出来形検査及びその他検査を削除し、既済部分検査及び材料製造検査を新設。
 請負代金額は業務委託を含まない。
 平成26年度途中で出来形検査（既済検査）の取扱いを明確化。金額の支払が伴わない検査は中間検査とした。
 平成28年度から、材料検査を中間検査として行うこととした。
 令和4年度には新市立島田市民病院建設工事(16,389,163,900)を含む。

年度別工事検査件数

年 度	H25	H26	H27	H28	H29	H30	R1	R2	R3	R4	R5
検査件数	381	348	343	331	295	248	281	284	233	290	247
検査対象金額（千円）	2,674,777	5,203,704	4,178,502	2,982,021	2,788,265	2,571,427	4,128,911	7,347,148	4,287,335	19,642,823	7,423,372



※ここでの工事検査は、完成だけでなく、既済部分、中間、材料及び材料製造を含んでいます。

年度別工事完成検査件数

(金額の単位:千円)

年度	H25	H26	H27	H28	H29	H30	R1	R2	R3	R4	R5
件数(全体)	204	183	194	194	183	169	173	166	168	170	168
件数(土木)	69	66	63	61	59	59	64	62	55	58	62
件数(建築)	13	18	18	25	23	13	12	20	13	8	9
金額(全体)	2,674,777	5,203,704	4,178,502	2,982,021	2,788,265	2,571,427	4,128,911	7,347,148	4,287,335	19,642,823	7,423,372
金額(土木)	909,087	868,532	1,352,133	1,040,944	1,340,657	997,046	1,883,817	1,600,033	1,293,303	1,722,369	1,452,594
金額(建築)	159,170	3,137,160	1,345,394	267,775	400,302	206,747	307,223	2,162,334	830,407	19,691,639	2,112,922

