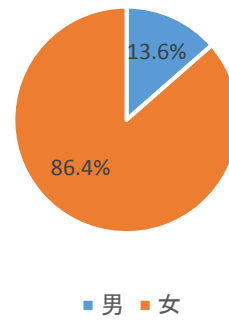


性別

男	37	13.6%
女	236	86.4%

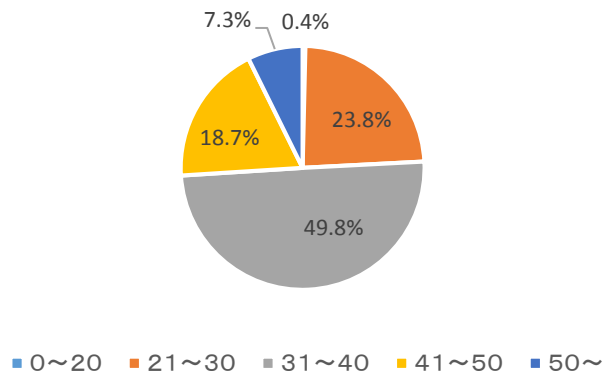
性別



年齢

0~20	1	0.4%
21~30	65	23.8%
31~40	136	49.8%
41~50	51	18.7%
50~	20	7.3%

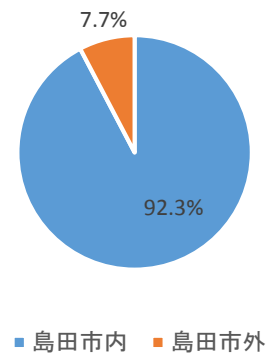
年齢



問1 居住地域

島田市内	252	92.3%
島田市外	21	7.7%

問1



問2 ロゴ

候補1	41	15.0%
候補2	89	32.6%
候補3	68	24.9%
候補4	63	23.1%
候補5	12	4.4%

問2

