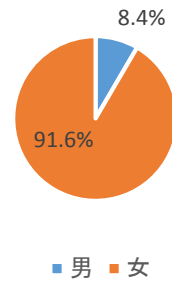


性別

男	7	8.4%
女	76	91.6%

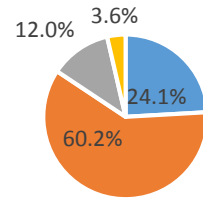
性別



年齢

21～30	20	24.1%
31～40	50	60.2%
41～50	10	12.0%
50～	3	3.6%

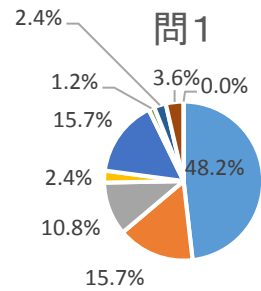
年齢



問1 居住地

旧島田	40	48.2%
六合	13	15.7%
初倉	9	10.8%
大津	2	2.4%
金谷	13	15.7%
川根	1	1.2%
大長・伊久身	2	2.4%
市外	3	3.6%
空欄	0	0.0%

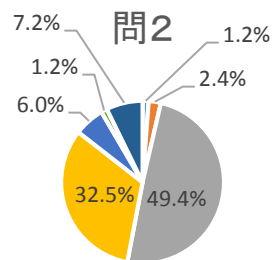
問1



問2 家族構成

本人のみ	1	1.2%
本人+配偶者	2	2.4%
本人+配偶者+子1人	41	49.4%
本人+配偶者+子2人	27	32.5%
本人+配偶者+子3人以上	5	6.0%
本人+子1人	1	1.2%
その他	6	7.2%

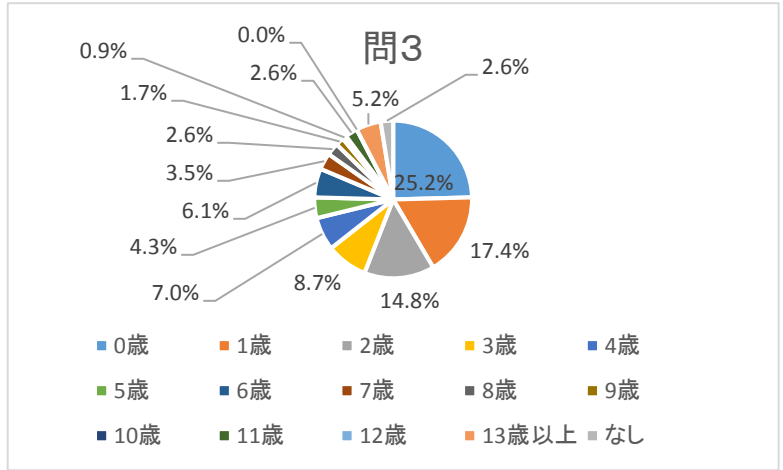
問2



問3 子の年齢

0歳	29	25.2%
1歳	20	17.4%
2歳	17	14.8%
3歳	10	8.7%
4歳	8	7.0%
5歳	5	4.3%
6歳	7	6.1%
7歳	4	3.5%
8歳	3	2.6%
9歳	2	1.7%
10歳	1	0.9%
11歳	3	2.6%
12歳	0	0.0%
13歳以上	6	5.2%
なし	3	2.6%

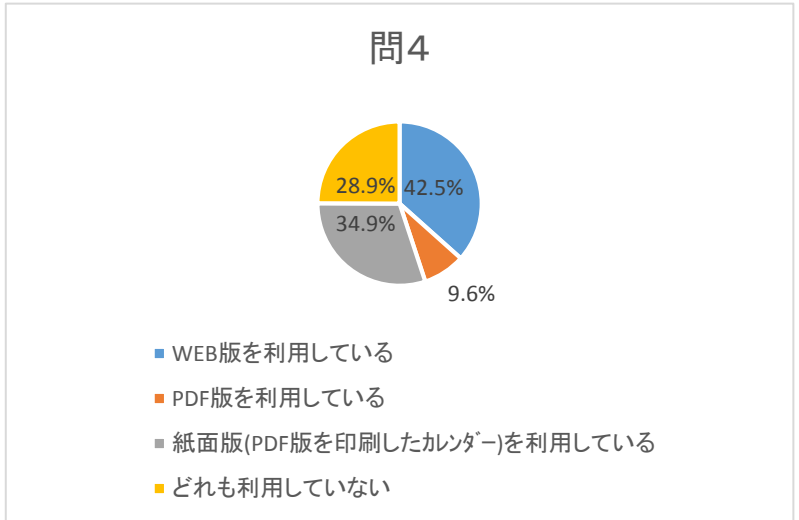
* 複数回答有



問4 子育てカレンダーを利用していますか？

WEB版を利用している	45	42.5%
PDF版を利用している	8	9.6%
紙面版(PDF版を印刷したカレンダー)を利用している	29	34.9%
どれも利用していない	24	28.9%

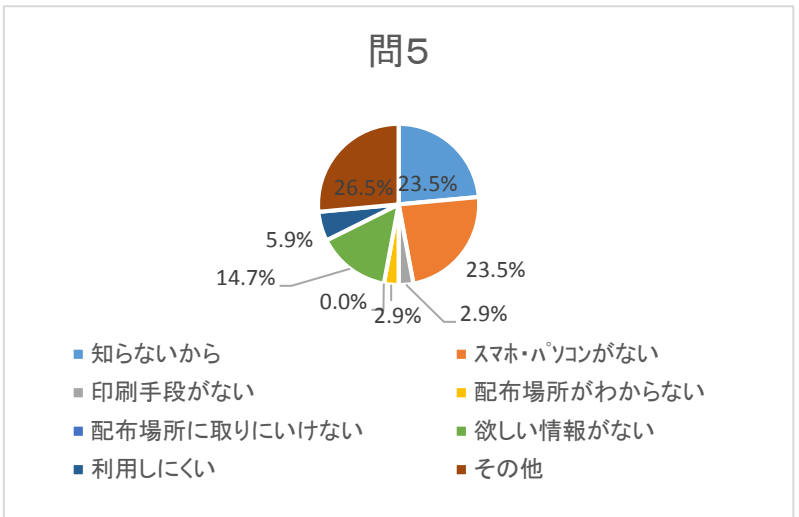
* 複数回答有



問5 利用しない理由は何ですか？

知らないから	8	23.5%
スマホ・パソコンがない	8	23.5%
印刷手段がない	1	2.9%
配布場所がわからない	1	2.9%
配布場所に取りにいけない	0	0.0%
欲しい情報がない	5	14.7%
利用しにくい	2	5.9%
その他	9	26.5%

* 該当者のみ、複数回答有

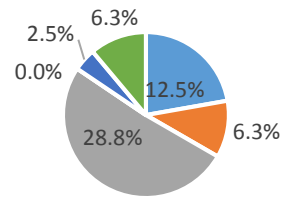


問6 紙面版を利用している方へお伺いします。
どこで入手していますか？

保険福祉センター(はなみずき)	10	12.5%
子育て応援課窓口	5	6.3%
地域子育て支援センター	23	28.8%
こども館	0	0.0%
印刷をしている	2	2.5%
その他	5	6.3%

* 該当者のみ、複数回答有

問6



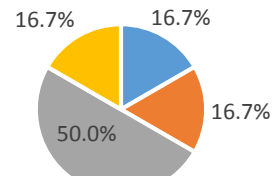
- 保険福祉センター(はなみずき)
- 子育て応援課窓口
- 地域子育て支援センター
- こども館
- 印刷をしている
- その他

問7 どれを印刷していますか？

A3版をA3サイズの紙に印刷	1	16.7%
A3版をA4サイズの紙に印刷	1	16.7%
A4版をA4サイズの紙に印刷	3	50.0%
その他	1	16.7%

* 該当者のみ

問7



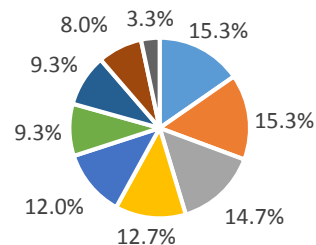
- A3版をA3サイズの紙に印刷
- A3版をA4サイズの紙に印刷
- A4版をA4サイズの紙に印刷
- その他

問8 利用する情報は何か？

カレンダースケジュール	23	15.3%
身体計測自由計測	23	15.3%
こども館・初倉児童センター・川根児童館・島田市博物館・各図書館	22	14.7%
子育て広場	19	12.7%
サークル	18	12.0%
読み聞かせ	14	9.3%
幼稚園サークル	14	9.3%
子育て支援センター	12	8.0%
その他	5	3.3%

* 該当者のみ、複数回答有

問8



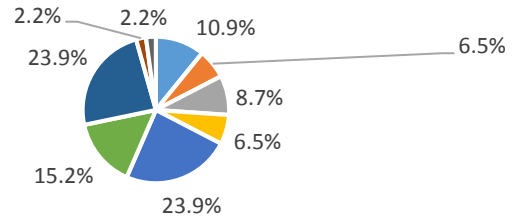
- カレンダースケジュール
- 身体計測自由計測
- こども館・初倉児童センター・川根児童館・島田市博物館・各図書館
- 子育て広場
- サークル
- 読み聞かせ

問9 利用しない情報は何ですか？

カレンダースケジュール	5	10.9%
身体計測自由計測	3	6.5%
こども館・初倉児童センター・川根児童館・島田市博物館・各図書館	4	8.7%
子育て広場	3	6.5%
サークル	11	23.9%
読み聞かせ	7	15.2%
幼稚園サークル	11	23.9%
子育て支援センター	1	2.2%
その他	1	2.2%

* 該当者のみ、複数回答可

問9

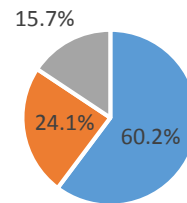


- カレンダースケジュール
- 身体計測自由計測
- こども館・初倉児童センター・川根児童館・島田市博物館・各図書館
- 子育て広場
- サークル
- 読み聞かせ
- 幼稚園サークル

問10 追加してほしい情報はありますか？

要望なし	50	60.2%
わからない	20	24.1%
その他	13	15.7%

問10



- 要望なし
- わからない
- その他