



# こいのぼりでお部屋を飾ろう


- ① おりがみを、端の白い部分が1cmくらい残るようにして、たてに折ります。




- ② たてに3等分して、1つを谷折り、もう1つを山折りにします。




- ③ <sup>やま</sup> <sup>お</sup> <sup>ほう</sup> <sup>しろ</sup> <sup>ぶぶん</sup> <sup>で</sup> <sup>ほう</sup> <sup>うちがわ</sup>  
山折りにした方のおりがみの、白い部分が出てない方を内側  
<sup>お</sup> <sup>なかわ</sup> <sup>お</sup>  
に折りこみます(中割り折り)。



- ④ <sup>さいご</sup> <sup>うし</sup> <sup>たにお</sup> <sup>ほう</sup> <sup>した</sup> <sup>うえ</sup> <sup>お</sup>  
最後に後ろの谷折りにした方を、下から上に折りあげ  
て、こいのぼりの尾<sup>お</sup>っ<sup>つく</sup>ぽを作ります。



⑤ かんせい  
完成



⑥ いっぱい<sup>つく</sup>作ってお部屋<sup>へや</sup>を飾り<sup>かざ</sup>ましょう。

