

新入園児募集

令和3年度に幼稚園、保育園、認定こども園および地域型保育所への入園を希望する人の申込受付を、次のとおり行います。

☎保育支援課 36・7195

幼稚園・認定こども園(幼稚園部)

入園願書／各幼稚園・認定こども園の窓口で配布

受付期間／10月1日(木)から、定員に達するまで(土・日曜日、祝日を除く)午前8時～午後5時

※みどり認定こども園は、9月10日(木)午前9時から。

受付場所・問い合わせ／直接、入園希望の園へ

※満3歳の誕生日の翌日から、受け入れや預かり保育を行っている園もあります。詳しくは、希望する幼稚園・こども園に直接お問い合わせください。

認定こども園(保育園部) 地域型保育所

入園対象／次の理由などにより保育が必要な子ども

◎保護者が働いている(月64時間以上)

◎保護者が病気、けがをしている

◎保護者が同居親族などを常時介護

または看護している

※家庭での保育が可能な場合は、対

象となりません。

※妊娠中で出産予定の子どもの分も、申し込むことができます。

保育料(月額)／0～2歳児は、各世帯の市民税課税額に応じて算定。

3～5歳児は、国の幼児教育・保育無償化により全世帯0円

受付期間／9月11日(金)～10月15日(木)

(土・日曜日、祝日を除く)午前9時～午後5時(最終日は午後3時)

※郵送・Eメールでの提出は不可。

※先着順ではありません。

※受付期間を過ぎて提出した場合、受付期間内に提出した人の選考後の再選考と同時に実施します。

申込書類の配布開始／9月4日(金)から(土・日曜日、祝日を除く)午前8時30分～午後5時

書類配布・受付場所／市役所本庁舎保育支援課(1階)、各支所地域総合課

※各保育施設では、書類配布・申込受付を行います。

※申込書類は、市ホームページからもダウンロードできます。

提出するもの／保育所等利用申込書(児童台帳)、就労証明書など申込書類一式

※提出時に、修正などが必要な場合があります。認印を持参してください。

▽選考結果の通知時期は、入園希望月により異なります。詳しくは、申込書類と併せて配布される入園案内をご覧ください。

幼稚園・認定こども園(幼稚園部)

区分	幼稚園名	所在地	電話番号	募集園児数			
				満3歳児	3歳児	4歳児	5歳児
幼稚園	島田南幼稚園	横井四丁目 2-15	35-6711	若干人	120人	若干人	若干人
	島田北幼稚園	野田 1251-1	36-1272	若干人	50人	若干人	若干人
	六合幼稚園	道悦二丁目 27-11	37-3546	若干人	30人	若干人	若干人
	金谷幼稚園	金谷根岸町 47-1	45-2075	—	—	—	—
認定こども園(幼稚園部)	認定こども園 島田中央幼稚園	旗指 2888-1	37-2733	20人	60人	—	—
	認定こども園 伊久身幼稚園	身成 332-1	39-0631	若干人	5人	若干人	若干人
	認定こども園 島田学園附属幼稚園	伊太 2075-1	37-3252	24人	60人	若干人	若干人
	みどり認定こども園	大柳南 308	38-0057	—	50人	—	若干人
	認定こども園 五和幼稚園	島 550-6	46-3344	10人	26人	若干人	若干人

※表中の募集園児数については、幼稚園へ直接お問い合わせください。


申込時の注意事項


- ▷申し込みをしても、保育施設の入園希望者が定員を超過する場合、入園できないことがありますので、ご了承ください。
- ▷園の環境や保育内容、保育料以外の実費徴収(保育用品・給食費等)などは、園により異なります。事前の見学や詳細については、入園を希望する園に直接お問い合わせください。
- ▷今年度、保育園などに在園している児童については、12月～1月頃に、園を通じて継続手続きの書類をお渡します。来年度4月以降に転園を希望する場合は、今回の受付期間に市へお申し込みください。


※保育園・認定こども園(保育園部)・地域型保育所の定員は、「募集人数」ではありません。令和3年度の募集人数は、現在通園している園児の進級状況により、空きのできた人数分になります。


新入園児 基礎知識

- ▷幼稚園や保育園などでは、施設の目的や受け入れ対象となる子どもの年齢が異なります。

 幼稚園／3～5歳児
小学校就学前の幼児期の教育を行う学校(教育施設)

 保育園／0～5歳児
共働きなどにより、保育を必要とする子どもを保護者に代わって保育する施設

 認定こども園／0～5歳児
幼稚園と保育園部両方の子どもを預かる施設

 地域型保育所／0～2歳児
保育園より少人数の単位で、保育を必要とする0～2歳児(乳児のみ)を預かる施設

保育園 (☆は公立保育園)

保育園名	所在地	電話番号	定員※
第一保育園 ☆	向谷四丁目 1084-1	37-2977	120
第三保育園 ☆	南一丁目 14-24	37-2734	80
島田聖母保育園	中河町 344	37-5430	120
くりのみ保育園	中央町 13-1	36-3160	70
こぼと保育園	大津通 12-2	35-5177	50
ゆたか保育園	若松町 2538-1	35-1176	60
島田ゆりかご保育所	向谷二丁目 13-48	33-5007	72
たけのこ保育園	阿知ヶ谷 277	35-0066	50
初倉保育園	井口 407	38-2525	130
月坂保育園	阪本 1649-1	38-2977	100
神谷城保育園	神谷城 1202	45-3240	90
金谷中央保育園	志戸呂 95	46-0611	90

認定こども園 (保育園部)

園名	所在地	電話番号	定員※
みどり認定こども園	大柳南 308	38-3020	30
認定こども園 島田中央幼稚園	旗指 2888-1	37-2733	80
認定こども園 伊久身幼稚園	身成 332-1	39-0631	9
認定こども園 島田学園付属幼稚園	伊太 2075-1	37-3252	84
認定こども園 五和幼稚園	島 550-6	46-3344	30
エルフのみらい(旧六合第一保育園)	道悦二丁目 27-14	35-2136	120
エルフのゆめ(旧六合第二保育園)	東町 1210	35-0123	120
認定こども園 大津保育園	落合 64-1	39-5953	90
認定こども園 五和保育園	牛尾 1111	45-3374	300
認定こども園 かねね保育園	川根町家山 1175-1	53-2142	80

地域型保育所

保育所名	所在地	電話番号	定員※
しまだなごみ保育園	若松町 2653-1	39-6577	19
島田のんのん保育園	阿知ヶ谷 148-3	39-7328	19
すばるKaKa保育園	元島田 210-3	39-5490	19
保育所 きぼう島田初倉園	阪本 763-2	38-7501	19
保育所 ちびっこわんぱーく	道悦五丁目 19-2	34-3139	14
こっこ保育園	阿知ヶ谷 257-9	36-5314	8
かていdeほいく そら	岸町 1325-2	35-1781	5
あみい保育園	中溝町 1713-18	54-5881	19
こらいと島田	東町 183	39-3028	17