


展示案(平面図)

⑧ 事業整備の経過




90cm × 150cm

⑨ 発掘調査の成果



A3サイズ2枚程

⑩ 日本100名城と続(略)の紹介 選定理由



90cm × 150cm

⑪ マップと写真



90cm × 150cm

⑫ 諏訪原城跡ジオラマ



150cm × 150cm

⑦ 諏訪原城推定復元図



90cm × 180cm(ピクチャーレール)

⑥ 武田氏時代の諏訪原城



90cm × 120cm

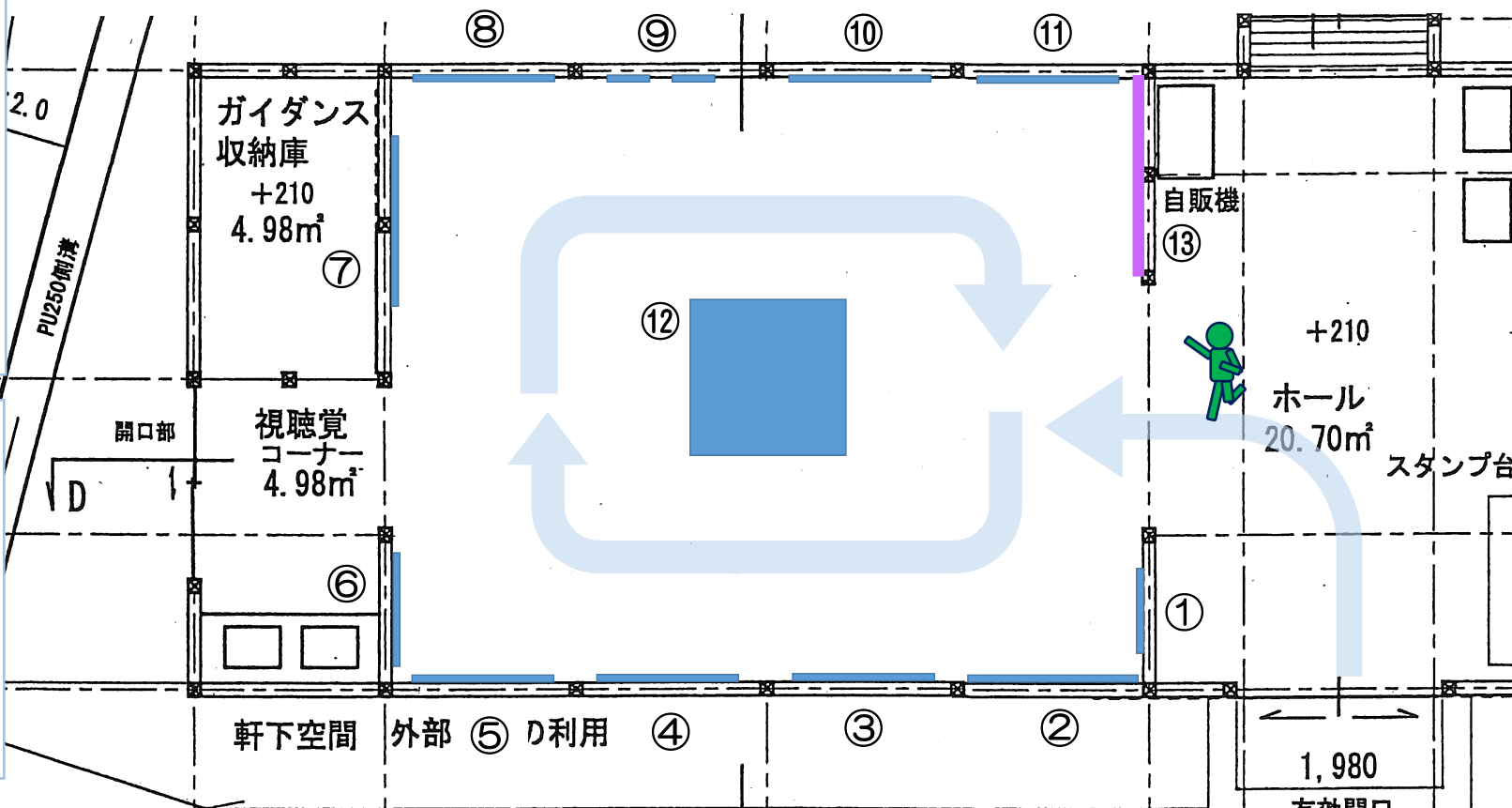
⑬ パンフレット置き場イメージ写真



① 日本の城とは？



90cm × 80cm



⑤ 諏訪原城の年表

年	出来事
1570	武田氏による築城
1575	武田氏による拡張
1576	武田氏による陥落
1577	武田氏による再建
1578	武田氏による再拡張
1579	武田氏による再陥落
1580	武田氏による再再建
1581	武田氏による再再拡張
1582	武田氏による再再陥落
1583	武田氏による再再再建
1584	武田氏による再再再拡張
1585	武田氏による再再再陥落
1586	武田氏による再再再再建
1587	武田氏による再再再再拡張
1588	武田氏による再再再再陥落
1589	武田氏による再再再再再建
1590	武田氏による再再再再再拡張
1591	武田氏による再再再再再陥落
1592	武田氏による再再再再再再建
1593	武田氏による再再再再再再拡張
1594	武田氏による再再再再再再陥落
1595	武田氏による再再再再再再再建
1596	武田氏による再再再再再再再拡張
1597	武田氏による再再再再再再再陥落
1598	武田氏による再再再再再再再再建
1599	武田氏による再再再再再再再再拡張
1600	武田氏による再再再再再再再再陥落


90cm × 150cm

④ 諏訪原城の歴史と特徴



90cm × 150cm

③ 城郭用語



90cm × 150cm

② 諏訪原城の年表



90cm × 180cm