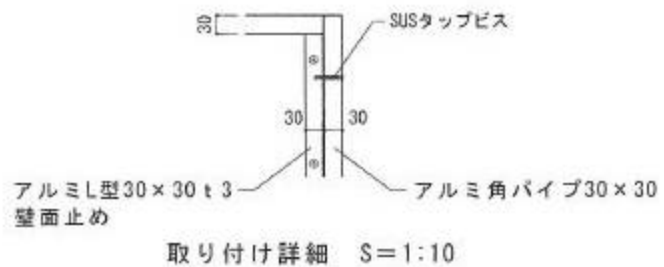
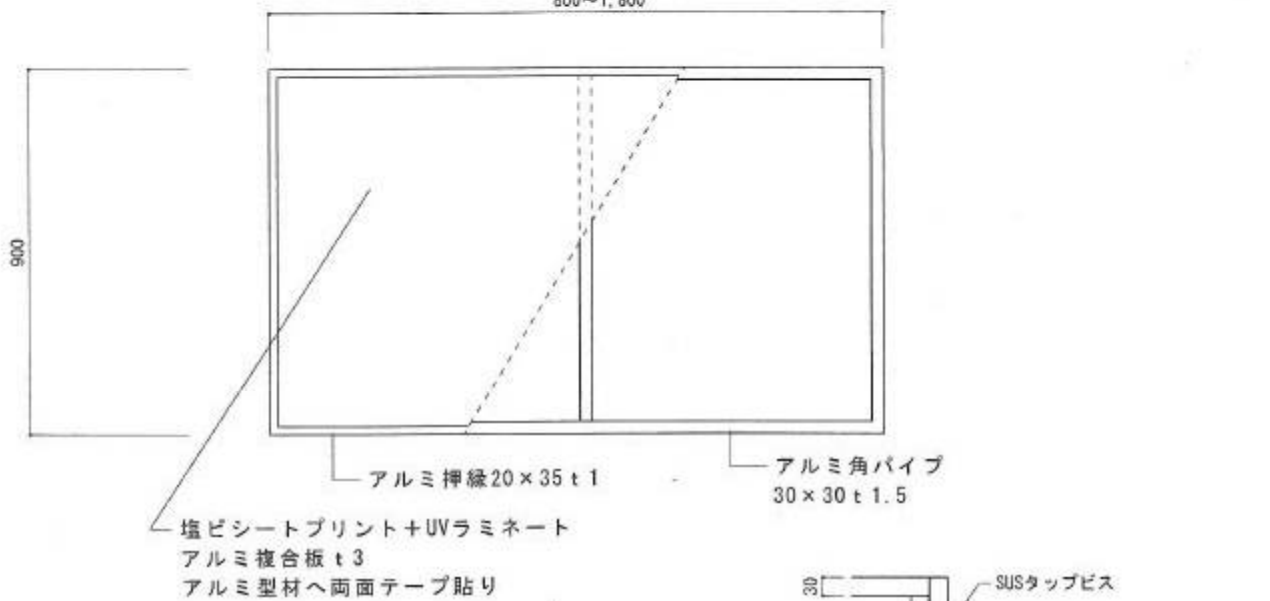
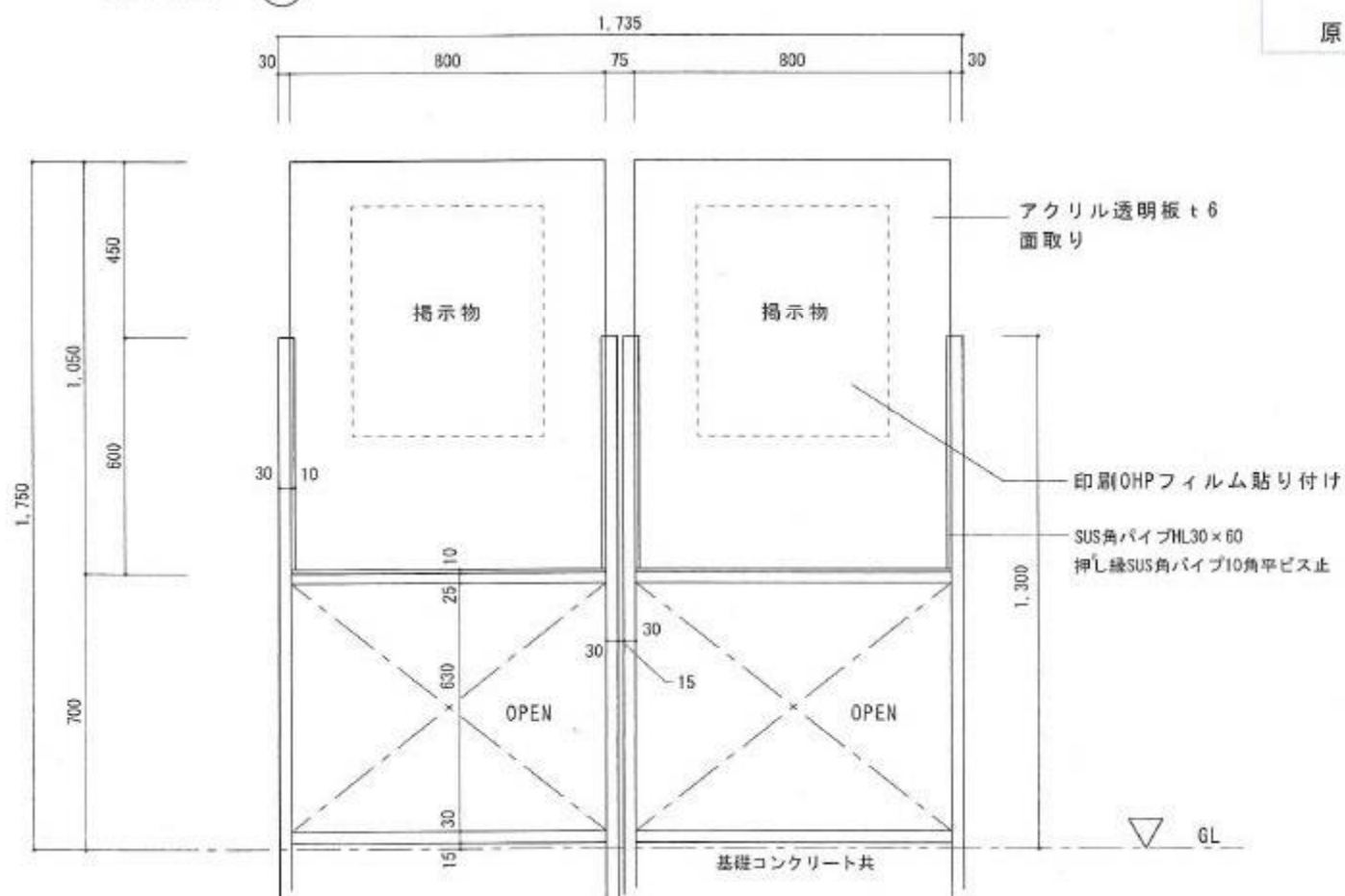


展示板仕様 ①~⑧ ⑩ ⑪ ⑦ パネルはSUSワイヤー金物吊り

パネル図 S=1:15
800~1,800



展示板仕様 ⑭



外部展示パネル図 S=1:15

展示板計画図 各展示板サイズ表

⑧ 事業整備の経過
原稿資料有り 90cm x 150cm

⑨ 発掘調査の成果
A3サイズ2枚程

⑩ 日本100名城と統(略)の紹介
選定理由
90cm x 150cm

⑪ マップと写真
90cm x 150cm

⑫ 諏訪原城跡ジオラマ
180cm x 180cm

⑬ パンフレット置き場イメージ写真

⑭ ①日本の城とは?
原稿資料有り 90cm x 80cm

⑤ 諏訪原城の年表
90cm x 150cm

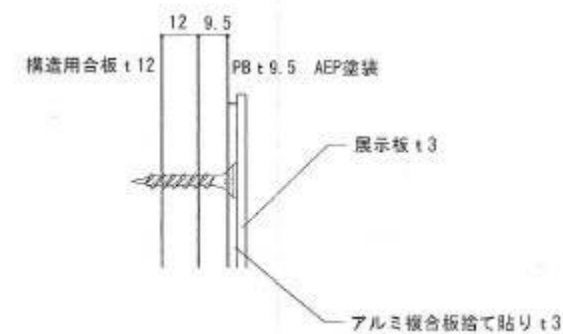
④ 諏訪原城の歴史
90cm x 150cm

③ 城郭用語
原稿資料有り 90cm x 150cm

② 城の変遷
90cm x 150cm

展示板仕様 ⑨

A2版サイズ2ヶ所
アルミ複合板 t3
塩ビシートプリント
UVラミネート4方巻き込み



取り付け詳細 S=1:2

1:15=1:21/A3
1:10=1:14/A3
1:2=1:2.8/A3