

第3次島田市環境基本計画策定にかかるワークショップ

第3回島田市環境基本計画 市民会議



令和3年12月10日 ワークショップ まとめ



目 次

1. ワークショップの概要	1
2. ワークショップの手法	2
3. ワークショップの内容	7




1. ワークショップの概要

(1) ワークショップの目的

島田市では、「第3次島田市環境基本計画」を策定にあたって、多くの方々の意見を把握し、計画に反映させるため、「ワールド・カフェ」方式による語り合いを中心としたワークショップを実施しました。

(2) ワークショップのテーマ

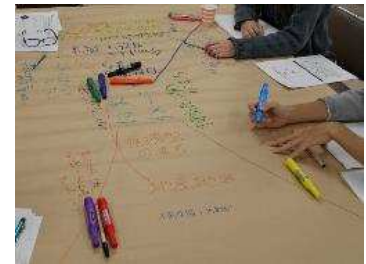
分野ごとの
将来のイメージ



(3) ワークショップのプロセス

今回のワークショップは、明確に検討内容を設定して開催しました。

実施については、「語り合い」を中心とした「ワールド・カフェ方式」と呼ばれる手法を用いました。



1

2. ワークショップの手法

(1) ワークショップとは

ワークショップとは、先生や講師から一方的に話を聞くのではなく、参加者が主体的に論議に参加したり、言葉だけでなくからだやこころを使って体験したり、相互に刺激し合い学び合う、グループによる学びと創造の方法です。

今回は「ワールド・カフェ方式」という手法で実施しました。

(2) 「ワールド・カフェ」とは

「知識や知恵は、管理されがちな会議室で生まれるのではなく、人々がオープンに会話をを行い、自由にネットワークを築くことのできる“カフェのような空間”でこそ創発される」という考え方に基づいた、話し合いの方法の一種です。

(3) 特徴

- ・アイデア出しをする際に効果的な手法です。
- ・年齢や職業にとられない参加者同士の自由な対話を行えます。
- ・本物のカフェのようにリラックスした雰囲気の中で、テーマに集中した対話が可能です。
- ・自分の意見を否定されず、尊重されるという安全な場で、相手の意見を聞き、つながりを意識しながら自分の意見を伝えることにより生まれる「場の一体感」を味わえます。



2

(4)まとめシート

語り合った意見はまとめシートに記入していただき、みんなで共有しました。

まとめシートには、①持続可能なまち（地球環境）②循環型のまち（循環型社会）③自然豊かなまち④暮らしやすいまち（生活環境）の4分野ごとの将来イメージを、一人ひとりが思いつくまに、自由に意見を書いていただきました。

第3次鳥田市環境基本計画策定にかかるワークショップ
第3回鳥田市環境基本計画市民会議 21.12.10

持続可能なまち(地球環境)

①将来イメージ

該当分野の“将来イメージ”
【理想の環境像は?】【どんな環境をめざしたい?】等
(文章、箇条書き、イラスト、図解…何でも自由にご記入ください)

②キービジュアルの提案

💡“将来イメージ”をふまえた
キービジュアル(未来の暮らし)のイメージ
(文章、箇条書き、イラスト、図解…何でも自由にご記入ください)

💡タイトル【 】

3

第3次鳥田市環境基本計画策定にかかるワークショップ
第3回鳥田市環境基本計画市民会議 21.12.10

循環型のまち(循環型社会)

①将来イメージ

該当分野の“将来イメージ”
【理想の環境像は?】【どんな環境をめざしたい?】等
(文章、箇条書き、イラスト、図解…何でも自由にご記入ください)

②キービジュアルの提案

💡“将来イメージ”をふまえた
キービジュアル(未来の暮らし)のイメージ
(文章、箇条書き、イラスト、図解…何でも自由にご記入ください)

💡タイトル【 】

4

① 将来イメージ

該当分野の“将来イメージ”

【理想の環境像は?】【どんな環境をめざしたい?】等

(文章、簡条書き、イラスト、図解…何でも自由にご記入ください)

② キービジュアルの提案

💡“将来イメージ”をふまえた

キービジュアル(未来の暮らし)のイメージ

(文章、簡条書き、イラスト、図解…何でも自由にご記入ください)

💡タイトル【

】

① 将来イメージ

該当分野の“将来イメージ”

【理想の環境像は?】【どんな環境をめざしたい?】等

(文章、簡条書き、イラスト、図解…何でも自由にご記入ください)

② キービジュアルの提案

💡“将来イメージ”をふまえた

キービジュアル(未来の暮らし)のイメージ

(文章、簡条書き、イラスト、図解…何でも自由にご記入ください)

💡タイトル【

】

3. ワークショップの内容

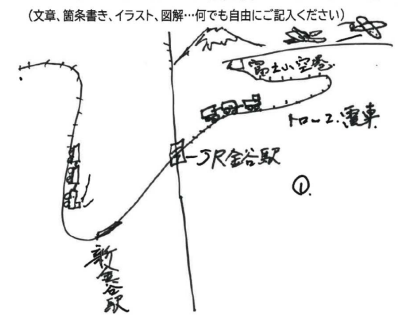
■“持続可能なまち（地域環境）”の内容

No.	①将来イメージ（当該分野の“将来イメージ”）	②キービジュアルの提案
1	<p>◇“藤枝と仲良くしたからOK！”じゃなくて、他の市ともどんどん交流を盛んにして、情報を共有できるようなまち！</p> <p>◇島田市には山も川もあるっていう点を生かして、</p> <p>山 → 風力発電 川 → 水力発電 } 等の再生可能エネルギーを！</p> <p style="text-align: center;">↓</p> <p>このエネルギーを夜の街灯に利用するなどして、CO²を削減！</p>	<p>Q“将来イメージ”をふまえたキービジュアル(未来の暮らし)のイメージ</p> <p>Qタイトル【 】</p>
2	<p>◇CO²排出しないまち</p>	<p>Q“将来イメージ”をふまえたキービジュアル(未来の暮らし)のイメージ</p> <p>◇水素使用エネルギー</p> <p>Qタイトル【 】</p>

7

No.	①将来イメージ（当該分野の“将来イメージ”）	②キービジュアルの提案
3	<p>◇子育て世代が島田で過ごす</p>	<p>Q“将来イメージ”をふまえたキービジュアル(未来の暮らし)のイメージ</p> <p>◇子育て世代の島田への移住</p> <p>◇子育て世代が島田で過ごすには、働き口がほしい サテライトオフィス 空き家利用</p> <p>→ ◇島田の良さを知ってもらう 河川敷がよいとか。 世代がつづく＝持続 ほうらい橋とか。 自然まもる＝自然エネルギーの活用 自然とか。</p> <p>Qタイトル【 島田で子育て 】</p>
4	<p>◇色々な世代が暮らしている</p>	<p>Q“将来イメージ”をふまえたキービジュアル(未来の暮らし)のイメージ</p> <p>◇W i F i 完備→若者がくる 仕事場が多い →サテライトオフィス</p> <p>Qタイトル【 人が住み続ける 】</p>
5	<p>◇ゴミ^{ゼロ}のまち ↓ ゴミを燃やさない ↓ 減らす プラスチックはなくす！ リサイクルを意識した ものづくり (各メーカー)</p>	<p>Q“将来イメージ”をふまえたキービジュアル(未来の暮らし)のイメージ</p> <p>◇木・竹など自然にもどる素材を今一度見直す！</p> <p>Qタイトル【 古き良き時代を見直す！自然に帰ろう！ 】</p>


8

No.	①将来イメージ（当該分野の“将来イメージ”）	②キービジュアルの提案
6	◇自然を生かしたエネルギーの活用	♪“将来イメージ”をふまえたキービジュアル(未来のくらし)のイメージ → ♪タイトル【 】
7	◇①SLの町 トロッコ電車 新富士山空港より JR金谷駅まで ②薪の活用 ③水力発電（小型）	♪“将来イメージ”をふまえたキービジュアル(未来のくらし)のイメージ ♪“将来イメージ”をふまえた キービジュアル(未来のくらし)のイメージ <small>(文章、箇条書き、イラスト、図解…何でも自由にご記入ください)</small>  ♪タイトル【 時代の空港 】
8	◇島田に住みたい ◇島田にいると良いことがある ◇島田の人口が増える ◇島田から人が流出しない	♪“将来イメージ”をふまえたキービジュアル(未来のくらし)のイメージ → ♪タイトル【 】

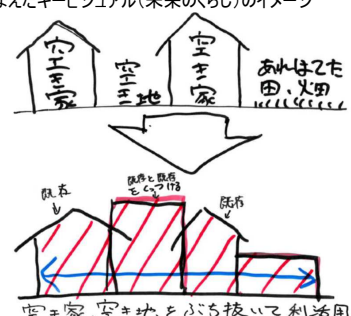
9

No.	①将来イメージ（当該分野の“将来イメージ”）	②キービジュアルの提案
9	◇エコ促進	♪“将来イメージ”をふまえたキービジュアル(未来のくらし)のイメージ ◇生ゴミゼロ キューロ ◇乗り合いタクシー「アプリ」 ◇自然と暮らす → ♪タイトル【 ゴミを出さない! 】
10	◇各世代の偏りが無い ◇人口が増える	♪“将来イメージ”をふまえたキービジュアル(未来のくらし)のイメージ ◇工場誘致、(企業誘致) ◇山間地の空き家利用 → 自然豊か、地域との交流 交通アクセス充実、ネット環境充実 ♪タイトル【 】
11	◇空気がきれい⇔火力発電はなし <small>(再エネのみ)</small> ◇子育てがしやすく、様々な世代がいる。 ◇働く場所がある。	♪“将来イメージ”をふまえたキービジュアル(未来のくらし)のイメージ ◇空き家を活用した自然の中のワーケーション ◇再エネで電気を大量につくる ↓ 人が集まる=様々な世代 ごみを利用しバイオマス発電すればごみ0!! ♪タイトル【 】

No.	①将来イメージ（当該分野の“将来イメージ”）
17	◇地産地消 ◇ゴミは出したら再利用
18	◇様々な資源を生かしながらエネルギーを産み出し…。
19	<p>家庭・企業 自らが エネルギーを つくり出す社会。</p> <p>電気を <ul style="list-style-type: none"> — 太陽光 — 水 — 風力 — 地熱 — 車の発電 </p>

②キービジュアルの提案	
→	<p>Q“将来イメージ”をふまえたキービジュアル(未来の暮らし)のイメージ</p> <p>◇地元の農家が作った野菜をスーパーで売る。 ◇学校のバザーでいらぬものを欲しい人のもとへ</p> <p>Qタイトル【 無駄がない 】</p>
→	<p>Q“将来イメージ”をふまえたキービジュアル(未来の暮らし)のイメージ</p> <p>Qタイトル【 】</p>
→	<p>Q“将来イメージ”をふまえたキービジュアル(未来の暮らし)のイメージ</p>  <p>Qタイトル【 エネルギー自発型社会に！ 】</p>

No.	①将来イメージ（当該分野の“将来イメージ”）
20	◇空きストックの活用 ◇空き家、空き地、田、畑の利活用
21	◇小さな水力発電 ◇素材の活用 ◇自給自足 島田で働いて島田でくらす 島田で使うものは島田でつくる
22	◇ごみを出さない、ゴミゼロ ◇生ゴミ再生→肥料
23	◇子供を育てやすい ◇くらしやすい

②キービジュアルの提案	
→	<p>Q“将来イメージ”をふまえたキービジュアル(未来の暮らし)のイメージ</p>  <p>Qタイトル【 問題と問題をつなげたら解決するかも 】</p>
→	<p>Q“将来イメージ”をふまえたキービジュアル(未来の暮らし)のイメージ</p> <p>◇島田自体で産業にする ◇観光 ◇島田に住むと良いことがある</p> <p>Qタイトル【 】</p>
→	<p>Q“将来イメージ”をふまえたキービジュアル(未来の暮らし)のイメージ</p> <p>◇町内毎に、生ゴミ処理機 家庭菜園の推奨</p> <p>Qタイトル【 】</p>
→	<p>Q“将来イメージ”をふまえたキービジュアル(未来の暮らし)のイメージ</p> <p>◇働く場所がたくさんある</p> <p>Qタイトル【 】</p>

No.	①将来イメージ（当該分野の“将来イメージ”）	②キービジュアルの提案
35	◇地域性を生かした町	<p>Q“将来イメージ”をふまえたキービジュアル(未来の暮らし)のイメージ</p> <p>◇新たな技術を取り入れつつ、昔からあるものを守る。 川・山・町なみ</p> <p>Qタイトル【 】</p>
36	◇自然を残して暮らす ◇山、川、田、道、ほうらい橋 ◇エリアを決めて自然を守る	<p>Q“将来イメージ”をふまえたキービジュアル(未来の暮らし)のイメージ</p> <p>Qタイトル【 】</p>
37	◇①先人が作られた物 ②古民家 ③つり橋 ④石だたみ	<p>Q“将来イメージ”をふまえたキービジュアル(未来の暮らし)のイメージ</p> <p>Qタイトル【 】</p>

No.	①将来イメージ（当該分野の“将来イメージ”）	②キービジュアルの提案
38	◇いなかすぎず都会すぎず	<p>Q“将来イメージ”をふまえたキービジュアル(未来の暮らし)のイメージ</p> <p>Qタイトル【 里山のまち 】</p>
39	◇ガソリン使わない ◇電気 ◇自然観光体験 ◇薪活用	<p>Q“将来イメージ”をふまえたキービジュアル(未来の暮らし)のイメージ</p> <p>◇キャンプ場 ◇自然体験ツアー ◇サイクリング</p> <p>Qタイトル【 自然観光 】</p>
40	◇庭木、生垣の充実	<p>Q“将来イメージ”をふまえたキービジュアル(未来の暮らし)のイメージ</p> <p>Qタイトル【 】</p>
41	◇町中にも緑を ◇家の廻りは庭木に	<p>Q“将来イメージ”をふまえたキービジュアル(未来の暮らし)のイメージ</p> <p>◇大人も子供も暮らしやすい</p> <p>Qタイトル【 】</p>

No.	①将来イメージ（当該分野の“将来イメージ”）	②キービジュアルの提案
42	<ul style="list-style-type: none"> ◇まちと緑の調和 ◇まちの中に自然がある 人の手が入っていない ◇自然とまちを二分割にしない 	<p>Q“将来イメージ”をふまえたキービジュアル(未来の暮らし)のイメージ</p> <p>Qタイトル【 】</p>
43	<ul style="list-style-type: none"> ◇自然を生かしたキャンプ ◇河川敷の活用 	<p>Q“将来イメージ”をふまえたキービジュアル(未来の暮らし)のイメージ</p> <p>Qタイトル【 】</p>

■“暮らしやすいまち（生活環境）”の内容

No.	①将来イメージ（当該分野の“将来イメージ”）	②キービジュアルの提案
44	<ul style="list-style-type: none"> ◇車がなくても市内を自由にまわれるような交通機関がある ◇1人暮らしの高齢者やご夫婦だけで住まわれている高齢者が安心して暮らせる 	<p>Q“将来イメージ”をふまえたキービジュアル(未来の暮らし)のイメージ</p> <ul style="list-style-type: none"> ◇バス停等が主要部だけではなく、色々な地区にある ◇交通機会の値段をリーズナブルにし、高齢者も、子どもも利用しやすいように <p>→ 市内の中学生が、高齢者の家に行って話をしたり、世代の違う人々が交流する機会を教育現場で作る</p> <p>Qタイトル【 】</p>
45	<ul style="list-style-type: none"> ◇待時間のない（少ない）病院 	<p>Q“将来イメージ”をふまえたキービジュアル(未来の暮らし)のイメージ</p> <ul style="list-style-type: none"> ◇自宅診断可能（AI） <p>→</p> <p>Qタイトル【 】</p>
46	<ul style="list-style-type: none"> ◇サテライトオフィスを仕事に、若者が島田で過ごせる環境 	<p>Q“将来イメージ”をふまえたキービジュアル(未来の暮らし)のイメージ</p> <ul style="list-style-type: none"> ◇W i F i ◇田舎の空き家活用 ◇使っていない農地活用 <p>→</p> <ul style="list-style-type: none"> ◇サテライトオフィスで、仕事 ◇若者が、地域に入っていく。 ◇若者と高齢者との共存 <p>Qタイトル【 若者が島田に。 】</p>

No.	①将来イメージ（当該分野の“将来イメージ”）
50	<ul style="list-style-type: none"> ◇ゴミが少ない ◇町が明るい ◇赤ちゃんからお年寄り、すべての方が暮らしやすい町

②キービジュアルの提案

Q “将来イメージ”をふまえたキービジュアル(未来のくらし)のイメージ

“将来イメージ”をふまえた
キービジュアル(未来のくらし)のイメージ
 (文章、箇条書き、イラスト、図解…何でも自由にご記入ください)

Qタイトル【 】

No.	①将来イメージ（当該分野の“将来イメージ”）
51	<ul style="list-style-type: none"> ◇高齢、障害などどんな人でも暮らしやすい。 ↳生活エリアに必要な物がそろっている
52	<ul style="list-style-type: none"> ◇①観光の町 ほう来橋→東海道石たたみ→すわはら城 →金谷駅、歴史の町ツアー →お盆のごろ、つり橋
53	<ul style="list-style-type: none"> ◇健康寿命の長いまち ◇歩きたくするまち ◇バリアフリー ◇歩道広い

②キービジュアルの提案

Q “将来イメージ”をふまえたキービジュアル(未来のくらし)のイメージ

Qタイトル【 】

Q “将来イメージ”をふまえたキービジュアル(未来のくらし)のイメージ

Qタイトル【 】

Q “将来イメージ”をふまえたキービジュアル(未来のくらし)のイメージ

- ◇健康ボーナス
- ◇歩くとポイント

} LINEクーポン

Qタイトル【 】



第3次島田市環境基本計画策定にかかる
ワークショップ
第3回島田市環境基本計画市民会議

発行年月：令和3年12月

島田市 地域生活部 環境課

〒427-0034 島田市伊太7番地の1

TEL：0547-36-7145

FAX：0547-34-5501