

# 平成22年度 財政状況資料集

## 総括表（市町村）

都道府県名	静岡県		市町村類型	Ⅲ-0	指定団体等の指定状況				区分		平成22年度(千円)	平成21年度(千円)	区分		平成22年度(千円・%)	平成21年度(千円・%)																																																																																														
					財政健全化等	×	歳入総額	37,490,564	37,786,375	実質収支比率	11.0	4.9																																																																																																		
市町村名	島田市		地方交付税種地	1-4	財源超過	×	歳入歳出差引	2,612,628	1,147,540	経常収支比率	85.6	89.5																																																																																																		
					首都近畿	×	翌年度に繰越すべき財源	206,915	110,979	(※1)	(96.0)	(95.9)																																																																																																		
人口	22年国調(人)	100,276	産業構造				実質収支	2,405,713	1,036,561	標準財政規模	21,793,740	21,049,850																																																																																																		
	17年国調(人)	102,108					中部	1,369,152	181,063	財力指数	0.79	0.81																																																																																																		
住民基本台帳人口	増減率(%)	-1.8	区分	17年国調	12年国調	山振	423,942	1,817	公債費負担比率	14.9	16.7																																																																																																			
	23.03.31(人)	101,756	第1次	4,875	5,381	繰上償還金	-	103,747	健全化判断比率	-	-																																																																																																			
面積(km <sup>2</sup> )	22.03.31(人)	102,179	第2次	8.8	9.5	低開発	-	-	実質赤字比率	-	-																																																																																																			
	増減率(%)	-0.4		21,457	23,347	指数表選定	○	1,793,094	286,627	連結実質赤字比率	-	-																																																																																																		
人口密度(人/km <sup>2</sup> )	317		第3次	38.7	41.4	標準財政収入額	11,351,864	11,986,167	実質公債費比率	11.8	13.5																																																																																																			
世帯数(世帯)	33,280			29,019	27,650	標準税収入額等	15,058,957	15,046,214	将来負担比率	87.0	100.2																																																																																																			
職員の状況																																																																																																														
特別職等	区分	定数	1人あたり平均給料月額(百円)	区分	職員数(人)	給料月額(百円)	1人あたり平均給料月額(百円)	歳入歳出高	43,920,172	42,111,876	債務負担行為額(支出予定額)	5,204,856	4,777,342	資金不足比率(※3)	-	-																																																																																														
	市区町村長	1	8,700	一般職員	748	2,495,328	3,336	うち公的資金	35,239,663	32,665,306	収益事業収入	-	-																																																																																																	
	副市区町村長	1	7,120	うち消防職員	130	408,590	3,143	土地開発基金現在高	1,215,955	1,010,924	積立金	2,201,599	1,777,657																																																																																																	
	収入役	-	-	うち技能労務職員	101	339,461	3,361	財政調整基金	1,277,076	1,276,497	現在高	1,277,076	1,276,497																																																																																																	
	教育長	1	6,520	教育公務員	20	70,970	3,549	減債基金	3,697,644	1,854,077	その他特定目的基金	-	-																																																																																																	
	議会議長	1	4,350	臨時職員	-	-	-																																																																																																							
	議会副議長	1	3,900	合計	768	2,566,298	3,342																																																																																																							
	議会議員	21	3,700	ラスバイレス指数	-	-	-																																																																																																							
	<table border="0"> <tr> <td>一般会計等の一覧</td> <td>事業会計の一覧</td> <td>公営企業(法適)の一覧</td> <td>公営企業(法非適)の一覧</td> <td>関係する一部事務組合等一覧</td> <td>地方公社・第三セクター等一覧</td> </tr> <tr> <td>項番</td> <td>会計名</td> <td>項番</td> <td>会計名</td> <td>項番</td> <td>組合等名</td> <td>項番</td> <td>団体名</td> <td></td> <td></td> <td></td> </tr> <tr> <td>(1) 一般会計</td> <td></td> <td>(4) 国民健康保険事業特別会計</td> <td></td> <td>(9) 水道事業会計</td> <td></td> <td>(11) 簡易水道事業特別会計</td> <td></td> <td>(13) 駿遠学園管理組合</td> <td></td> <td>(20) 島田市土地開発公社</td> </tr> <tr> <td>(2) 土地取得事業特別会計</td> <td></td> <td>(5) 介護保険事業特別会計</td> <td></td> <td>(10) 病院事業会計</td> <td></td> <td>(12) 公共下水道事業特別会計</td> <td></td> <td>(14) 静岡県大井川広域水道企業団</td> <td></td> <td>(21) (株) まちづくり島田</td> </tr> <tr> <td>(3) 休日急患診療事業特別会計</td> <td></td> <td>(6) 後期高齢者医療事業特別会計</td> <td></td> <td></td> <td></td> <td></td> <td></td> <td>(15) 大井上水道企業団</td> <td></td> <td>(22) (株) 川根町温泉</td> </tr> <tr> <td></td> <td></td> <td>(7) 老人保健医療事業特別会計</td> <td></td> <td></td> <td></td> <td></td> <td></td> <td>(16) 川根地区広域施設組合</td> <td></td> <td></td> </tr> <tr> <td></td> <td></td> <td>(8) 介護サービス事業特別会計</td> <td></td> <td></td> <td></td> <td></td> <td></td> <td>(17) 静岡県後期高齢者医療広域連合</td> <td></td> <td></td> </tr> <tr> <td></td> <td></td> <td></td> <td></td> <td></td> <td></td> <td></td> <td></td> <td>(18) 静岡県後期高齢者医療広域連合</td> <td></td> <td></td> </tr> <tr> <td></td> <td></td> <td></td> <td></td> <td></td> <td></td> <td></td> <td></td> <td>(19) 静岡地方税滞納整理機構</td> <td></td> <td></td> </tr> </table>																一般会計等の一覧	事業会計の一覧	公営企業(法適)の一覧	公営企業(法非適)の一覧	関係する一部事務組合等一覧	地方公社・第三セクター等一覧	項番	会計名	項番	会計名	項番	組合等名	項番	団体名				(1) 一般会計		(4) 国民健康保険事業特別会計		(9) 水道事業会計		(11) 簡易水道事業特別会計		(13) 駿遠学園管理組合		(20) 島田市土地開発公社	(2) 土地取得事業特別会計		(5) 介護保険事業特別会計		(10) 病院事業会計		(12) 公共下水道事業特別会計		(14) 静岡県大井川広域水道企業団		(21) (株) まちづくり島田	(3) 休日急患診療事業特別会計		(6) 後期高齢者医療事業特別会計						(15) 大井上水道企業団		(22) (株) 川根町温泉			(7) 老人保健医療事業特別会計						(16) 川根地区広域施設組合					(8) 介護サービス事業特別会計						(17) 静岡県後期高齢者医療広域連合											(18) 静岡県後期高齢者医療広域連合											(19) 静岡地方税滞納整理機構		
	一般会計等の一覧	事業会計の一覧	公営企業(法適)の一覧	公営企業(法非適)の一覧	関係する一部事務組合等一覧	地方公社・第三セクター等一覧																																																																																																								
項番	会計名	項番	会計名	項番	組合等名	項番	団体名																																																																																																							
(1) 一般会計		(4) 国民健康保険事業特別会計		(9) 水道事業会計		(11) 簡易水道事業特別会計		(13) 駿遠学園管理組合		(20) 島田市土地開発公社																																																																																																				
(2) 土地取得事業特別会計		(5) 介護保険事業特別会計		(10) 病院事業会計		(12) 公共下水道事業特別会計		(14) 静岡県大井川広域水道企業団		(21) (株) まちづくり島田																																																																																																				
(3) 休日急患診療事業特別会計		(6) 後期高齢者医療事業特別会計						(15) 大井上水道企業団		(22) (株) 川根町温泉																																																																																																				
		(7) 老人保健医療事業特別会計						(16) 川根地区広域施設組合																																																																																																						
		(8) 介護サービス事業特別会計						(17) 静岡県後期高齢者医療広域連合																																																																																																						
								(18) 静岡県後期高齢者医療広域連合																																																																																																						
								(19) 静岡地方税滞納整理機構																																																																																																						

(注釈)  
 ※1：経常収支比率の( )内の数値は、「減収補填債(特例分)」及び「臨時財政対策債」を除いて算出したものである。  
 ※2：地方公共団体が損失補填等を行っている出資法人で、健全化法の算出対象となっている団体については、「地方公社・第三セクター等」の団体名に○印を付与している。  
 ※3：資金不足比率欄には、資金が不足している会計のみ記載している。

(1) 普通会計の状況（市町村）

歳入の状況（単位 千円・％）					地方税の状況（単位 千円・％）					歳出の状況（単位 千円・％）				
区分	決算額	構成比	経常一般財源等	構成比	区分	収入済額	構成比	超過課税分	区分	決算額 (A)	構成比	(A)のうち普通建設事業費	(A)のうち充当一般財源等	経常収支比率
地方税	14,396,776	38.4	13,256,084	66.4	普通税	13,181,188	91.6	-	議会費	223,491	0.6	-	223,491	51.4
地方譲与税	390,889	1.0	390,889	2.0	法定普通税	13,181,188	91.6	-	総務費	5,918,310	17.0	82,321	3,428,016	26.2
利子割交付金	47,686	0.1	47,686	0.2	市町村民税	5,698,917	39.6	-	民生費	9,218,846	26.4	104,182	4,659,376	14.9
配当割交付金	21,659	0.1	21,659	0.1	個人均等割	154,756	1.1	-	衛生費	3,485,739	10.0	213,824	3,073,677	7.3
株式等譲渡所得割交付金	8,043	0.0	8,043	0.0	所得割	4,693,369	32.6	-	労働費	164,339	0.5	-	35,352	0.7
地方消費税交付金	961,435	2.6	961,435	4.8	法人均等割	239,020	1.7	-	農林水産業費	1,737,485	5.0	264,804	1,042,153	9.1
ゴルフ場利用税交付金	29,067	0.1	29,067	0.1	法人税割	611,772	4.2	-	商工費	636,147	1.8	-	512,568	4.0
特別地方消費税交付金	-	-	-	-	固定資産税	6,796,032	47.2	-	土木費	4,047,459	11.6	2,385,501	3,214,680	24.8
自動車取得税交付金	129,418	0.3	129,418	0.6	うち純固定資産税	6,787,441	47.1	-	消防費	1,668,940	4.8	227,468	1,396,724	10.7
軽油引取税交付金	-	-	-	-	軽自動車税	216,646	1.5	-	教育費	3,631,715	10.4	623,416	2,764,023	21.3
地方特例交付金	207,202	0.6	207,202	1.0	市町村たばこ税	469,593	3.3	-	災害復旧費	62,919	0.2	-	12,087	0.1
児童手当及び子ども手当特例交付金	107,218	0.3	107,218	0.5	鉦産税	-	-	-	公債費	4,082,546	11.7	-	4,026,304	30.9
減収補填特例交付金	99,984	0.3	99,984	0.5	特別土地保有税	-	-	-	諸支出費	-	-	-	-	-
地方交付税	5,878,053	15.7	4,767,759	23.9	法定外普通税	-	-	-	前年度繰上充用金	-	-	-	-	-
普通交付税	4,767,759	12.7	4,767,759	23.9	目的税	1,215,588	8.4	-	歳出合計	34,877,936	100.0	3,981,730	24,388,451	69.9
特別交付税	1,110,294	3.0	-	-	法定目的税	1,215,588	8.4	-						
(一般財源計)	22,070,228	58.9	19,819,242	99.3	入湯税	74,896	0.5	-						
交通安全対策特別交付金	20,127	0.1	20,127	0.1	事業所税	-	-	-						
分担金・負担金	1,181,354	3.2	-	-	都市計画税	1,140,692	7.9	-						
使用料	392,696	1.0	77,303	0.4	水利地益税等	-	-	-						
手数料	167,284	0.4	-	-	法定外目的税	-	-	-						
国庫支出金	3,983,148	10.6	-	-	旧法による税	-	-	-						
国有提供交付金(特別区財調交付金)	-	-	-	-	合計	14,396,776	100.0	-						
都道府県支出金	2,361,068	6.3	-	-										
財産収入	126,558	0.3	34,300	0.2	区分	平成22年度	平成21年度							
寄附金	50,385	0.1	-	-	徴収率	98.4	93.3	98.4	93.6					
繰入金	396,116	1.1	-	-	(%)	98.2	93.5	97.9	94.0					
繰越金	1,147,540	3.1	-	-	計	98.5	92.7	98.6	93.0					
諸収入	419,860	1.1	7,020	0.0										
地方債	5,174,200	13.8	-	-	公営事業等への繰出	4,271,166	29.7	546,737						
うち減収補填債(特例分)	-	-	-	-	合計	4,271,166	29.7	546,737						
うち臨時財政対策債	2,441,500	6.5	-	-	病院	987,495	7.2	471,049						
歳入合計	37,490,564	100.0	19,957,992	100.0	下水道	469,955	3.5	15,034						
					上水道	82,761	0.6	27,214						
					簡易水道	44,227	0.3	82						
					国民健康保険	449,588	3.4	78						
					その他	2,237,140	16.9	232						

国民健康保険事業会計の状況				
区分	平成22年度	平成21年度	徴収率	現年計
合計	4,271,166	3,933,000	98.4	93.3
病院	987,495	979,000	98.2	93.5
下水道	469,955	469,000	98.5	92.7
上水道	82,761	82,000	-	-
簡易水道	44,227	44,000	-	-
国民健康保険	449,588	449,000	-	-
その他	2,237,140	2,237,000	-	-

公営事業等への繰出				
区分	平成22年度	平成21年度	徴収率	現年計
合計	4,271,166	3,933,000	98.4	93.3
病院	987,495	979,000	98.2	93.5
下水道	469,955	469,000	98.5	92.7
上水道	82,761	82,000	-	-
簡易水道	44,227	44,000	-	-
国民健康保険	449,588	449,000	-	-
その他	2,237,140	2,237,000	-	-

性質別歳出の状況（単位 千円・％）					
区分	決算額	構成比	充当一般財源等	経常経費充当一般財源等	経常収支比率
義務的経費計	16,231,687	46.5	11,791,645	11,522,328	51.4
人件費	6,884,027	19.7	6,135,190	5,865,899	26.2
うち職員給	4,358,683	12.5	3,823,636	-	-
扶助費	5,265,114	15.1	1,630,151	1,630,125	7.3
公債費	4,082,546	11.7	4,026,304	4,026,304	18.0
内元利償還金	4,082,546	11.7	4,026,304	4,026,304	18.0
一時借入金利子	-	-	-	-	-
その他の経費	14,601,600	41.9	10,166,483	7,644,509	34.1
物件費	5,110,005	14.7	3,714,229	3,335,068	14.9
維持補修費	221,290	0.6	196,736	160,187	0.7
補助費等	3,401,092	9.8	2,572,782	2,027,832	9.1
うち一部事務組合負担金	119,139	0.3	119,139	88,253	0.4
繰出金	3,200,910	9.2	2,894,743	2,121,422	9.5
積立金	2,399,966	6.9	525,165	-	-
投資・出資金・貸付金	268,337	0.8	262,828	-	-
前年度繰上充用金	-	-	-	-	-
投資的経費計	4,044,649	11.6	2,430,323	-	-
うち人件費	246,455	0.7	246,455	-	-
普通建設事業費	3,981,730	11.4	2,418,236	-	-
うち補助	1,564,919	4.5	546,219	-	-
うち単独	2,320,651	6.7	1,845,361	-	-
災害復旧事業費	62,919	0.2	12,087	-	-
失業対策事業費	-	-	-	-	-
歳出合計	34,877,936	100.0	24,388,451	-	-

(注釈)  
 普通建設事業費の補助事業費には受託事業費のうちの補助事業費を含み、  
 単独事業費には同級他団体施行事業負担金及び受託事業費のうちの単独事業費を含む。

(2)各会計、関係団体の財政状況及び健全化判断比率（市町村）

平成22年度 静岡県島田市

一般会計等の財政状況（単位：百万円）

会計名	歳入	歳出	形式収支	実質収支	他会計等からの繰入金	地方債現在高	備考
1 一般会計	37,220	34,613	2,606	2,399	141	43,920	
2 土地取得事業特別会計	460	460	-	-	455	-	
3 林口鳥居跡跡地事業特別会計	18	11	6	6	2	-	
4							
5							
6							
7							
8							
9							
10							
11							
12							
13							
14							
15							
16							
計 一般会計等	37,491	34,878	2,613	2,406		43,920	実質赤字額

公営企業会計等の財政状況（単位：百万円）

会計名	形収益（歳入）	形費用（歳出）	純損益（形式収支）	資金剰余額/不足額（実質収支）	他会計等からの繰入金	企業債（地方債）現在高	志のうちの一般会計等繰入金見込額	資金不足比率	備考
1 国民健康保険事業特別会計	9,635	9,088	547	547	842	-	-	-	
2 介護保険事業特別会計	6,122	6,081	41	41	895	-	-	-	
3 後期高齢者医療事業特別会計	923	920	2	2	187	-	-	-	
4 老人保健医療事業特別会計	10	10	-	-	-	-	-	-	
5 介護サービス事業特別会計	77	49	28	28	-	-	-	-	
6 水道事業会計	943	897	47	610	29	1,540	20	-	法適用企業
7 病院事業会計	12,611	12,047	564	2,586	987	3,123	1,690	-	法適用企業
8 簡易水道事業特別会計	113	108	5	5	44	260	130	-	法非適用企業
9 公共下水道事業特別会計	798	776	22	22	470	4,783	4,783	-	法非適用企業
10									
11									
12									
13									
14									
15									
16									
17									
18									
19									
20									
21									
22									
23									
24									
25									
26									
27									
28									
29									
30									
31									
32									
33									
34									
35									
36									
37									
38									
39									
40									
41									
42									
43									
44									
45									
46									
47									
48									
49									
50									
51									
52									
53									
54									
55									
56									
57									
58									
59									
60									
61									
62									
63									
64									
65									
66									
67									
68									
69									
70									
71									
72									
73									
74									
75									
76									
77									
78									
79									
80									
81									
82									
83									
84									
85									
86									
87									
88									
89									
90									
91									
92									
93									
94									
95									
96									
97									
計 公営企業会計等				3,841		9,706	6,623	28.7	連結実質赤字額

関係する一部事務組合等の財政状況（単位：百万円）

一部事務組合等名	形収益（歳入）	形費用（歳出）	純損益（形式収支）	資金剰余額/不足額（実質収支）	他会計等からの繰入金	企業債（地方債）現在高	志のうちの一般会計等繰入金見込額	備考
1 駿遠学園管理組合	457	427	30	30	-	45	10	
2 静岡県大井川広域水道企業団	4,058	3,006	1,052	1,052	96	23,590	169	法適用企業
3 大井上水道企業団	327	299	28	607	1	467	-	法適用企業
4 川根地区広域施設組合	181	177	4	4	-	640	231	
5 静岡県後期高齢者医療広域連合	2,065	2,052	12	12	-	-	-	普通会計分
6 静岡県後期高齢者医療広域連合	318,288	313,258	5,010	5,010	3,801	-	-	事業会計分
7 静岡地方税源調整機構	339	287	53	53	-	-	-	
8								
9								
10								
11								
12								
13								
14								
15								
16								
17								
18								
19								
20								
計 一部事務組合等				6,788		24,742	410	

地方公団・第三セクター等の経営状況及び地方公共団体の財政的支援の状況（単位：百万円）

地方公団・第三セクター等名	経営損益	経費又は正補財源	当該団体からの出資金	当該団体からの補助金	当該団体からの貸付金	当該団体からの債務保証に係る債権放棄	当該団体からの損失補償に係る債権放棄	一般会計等繰入金見込額	備考
1 島田市土地開発公社	-3	214	3	-	108	1,089	-	-	
2 (株)まろづくり島田	8	145	10	1	-	-	-	-	
3 (株)川根町温泉	5	47	27	-	-	-	-	-	
4									
5									
6									
7									
8									
9									
10									
11									
12									
13									
14									
15									
16									
17									
18									
19									
20									
21									
22									
23									
24									
25									
26									
27									
28									
29									
30									
31									
32									
33									
34									
35									
36									
37									
38									
39									
40									
41									
42									
43									
44									
45									
46									



# (4)-1 市町村経常経費分析表(普通会計決算)

平成22年度

静岡県島田市

## 経常収支比率の分析

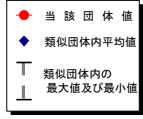
人口	101,756人	(H23.3.31現在)
面積	315.88km <sup>2</sup>	
人口密度	323.1人/km <sup>2</sup>	
人口1人あたり	2,405,713円	
人口1,000人あたり	21,793,740円	
人口100人あたり	43,920,172円	

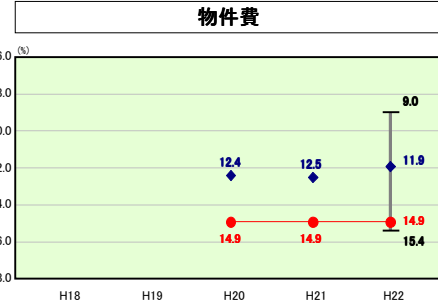
実質赤字率	- %
実質赤字比率	- %
実質公債費比率	11.8 %
実質公債費負担比率	87.0 %

市町村類型	H18 - H19 - H20 III-O
(年度毎)	H21 III-O H22 III-O

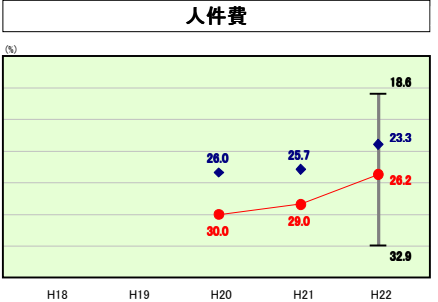


※ 市町村類型とは、人口および産業構造等により全国の市町村を35のグループに分類したものである。当該団体と同じグループに属する団体を類似団体と言う。



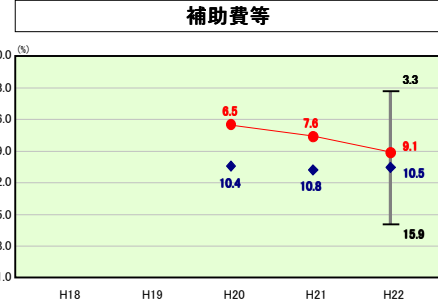
### 物件費の分析欄

類似団体平均、静岡県平均いずれも上回る。前年度比では予防接種委託事業費の増や総合スポーツ施設の指定管理者制度の導入など物件費の増加要因はあるものの、ここ数年は横ばいとなっている。人口一人当たり決算額をみると、衛生費、商工費及び消防費で類似団体平均を大きく上回っている。衛生費及び消防費は平成20年度に一部事務組合を解散しごみ処理施設や消防施設を市で維持管理していること、また商工費は温泉施設の管理運営経費の負担がその一因と考える。



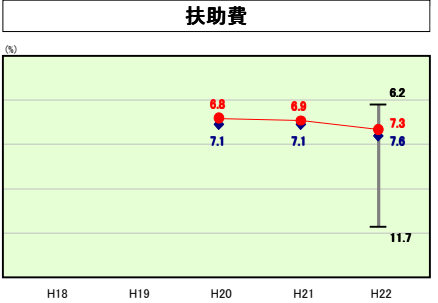
### 人件費の分析欄

類似団体平均値、静岡県平均を上回る数値となったが、前年度比較では職員給減額改定及び退職手当の減により、2.8ポイント減少した。人口1人当たりの人件費決算額、人口1,000人当たり職員数とも類似団体平均を下回っており、引き続き人件費の抑制に努める。



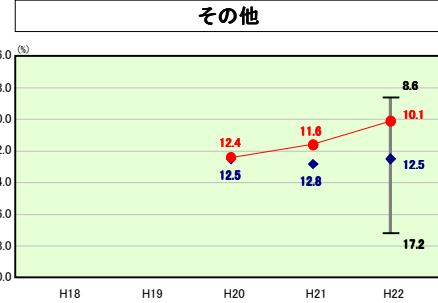
### 補助費等の分析欄

類似団体平均値との比較では過去3年間を下回っているが、これは一部事務組合に対する負担金の額が類似団体と比較し下回っていることが大きな要因である。前年度と比較すると1.5ポイント増加したが、これは病院事業会計への負担金、補助金の増による影響が大きくなっている。



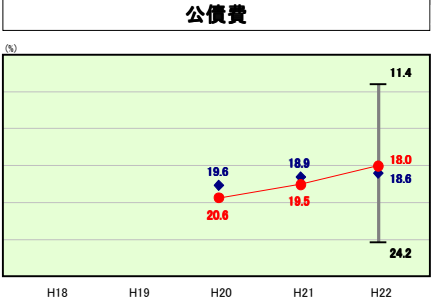
### 扶助費の分析欄

類似団体平均及び静岡県平均を下回っているが、生活保護扶助費、障害者自立支援給付費等の増により、前年度に比べ0.4ポイント上昇した。資格審査の適正化、不正受給の防止等により財政負担の抑制に努める。



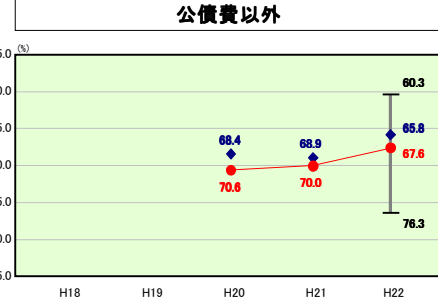
### その他の分析欄

類似団体平均及び静岡県平均のいずれも下回っている。国民健康保険事業、介護保険事業、後期高齢者医療事業などの社会保障関係経費に係る特別会計繰出金は今後増加傾向にあると予測される。普通会計における経常経費削減と併せ、特別会計における経常経費の削減にも取組む。



### 公債費の分析欄

新規借入れの抑制や平成21年度までの補償金免除繰上げ償還の取組みにより前年度数値から1.5ポイント減少し、類似団体平均及び静岡県平均のいずれも下回った。今後も公債費負担の軽減を図っていく。



### 公債費以外の分析欄

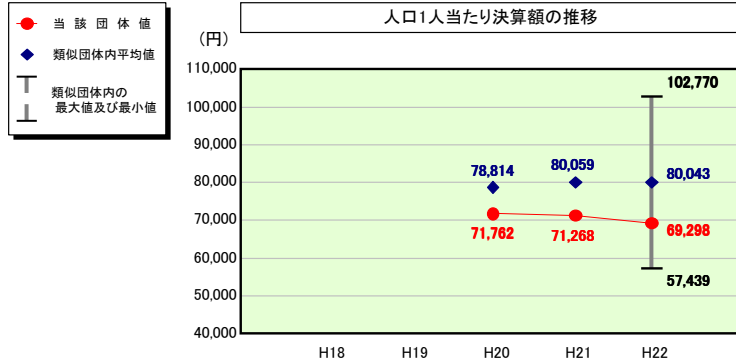
類似団体平均を上回り、静岡県平均と同数値となっている。扶助費は今後も増加傾向と推測されることから、投資的経費の財源を捻出をするためには、更なる人件費、物件費及び補助費等の費目の経常経費の抑制を図る必要がある。

# (4)-2 市町村経常経費分析表(普通会計決算)

平成22年度

静岡県島田市

## 人件費及び人件費に準ずる費用の分析



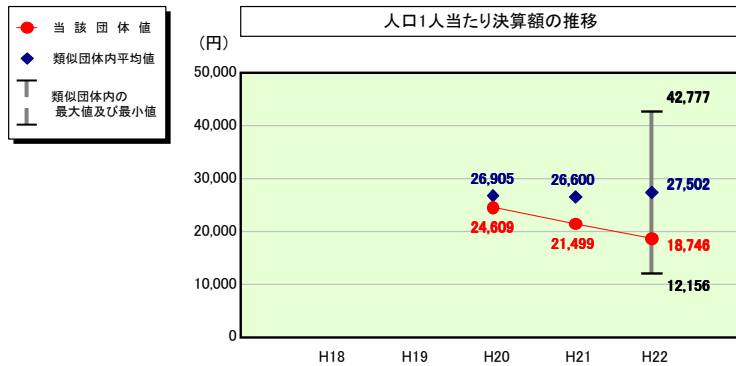
### 人件費及び人件費に準ずる費用

	当該団体決算額 (千円)	人口1人当たり決算額		
		当該団体 (円)	類似団体平均 (円)	対比 (%)
人件費	6,884,027	67,652	71,938	▲ 6.0
賃金 (物件費)	261,336	2,568	6,150	▲ 58.2
一部事務組合負担金 (補助費等)	12,354	121	5,105	▲ 97.6
公営企業 (法適) 等に対する繰出し (補助費等)	205,976	2,024	1,938	▲ 4.4
公営企業 (法適) 等に対する繰出し (投資及び出資金・貸付金)	-	-	14	-
公営企業 (法非適) 等に対する繰出し (繰出金)	262,514	2,580	2,339	10.3
事業費支弁に係る職員の人件費 (投資的経費)	246,455	2,422	1,912	26.7
▲退職金	▲ 821,157	▲ 8,070	▲ 9,353	▲ 13.7
合計	7,051,505	69,298	80,043	▲ 13.4

### 参考

	当該団体	類似団体平均	対比 (差引)
人口1,000人当たり職員数 (人)	7.55	8.44	▲ 0.89
ラスパイレス指数	98.9	97.6	1.3

## 公債費及び公債費に準ずる費用の分析

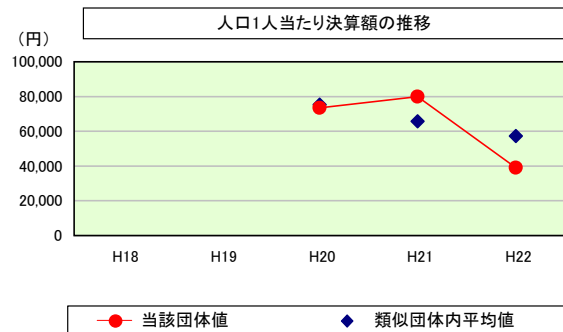


### 公債費及び公債費に準ずる費用 (実質公債費比率の構成要素)

	当該団体決算額 (千円)	人口1人当たり決算額		
		当該団体 (円)	類似団体平均 (円)	対比 (%)
元利償還金の額 (繰上償還額等を除く)	4,082,546	40,121	51,594	▲ 22.2
積立不足額を考慮して算定した額	-	-	-	-
満期一括償還地方債の一年当たりの元金償還金に相当するもの (年度割相当額)	-	-	104	-
公営企業債の償還の財源に充てたと認められる繰入金	606,137	5,957	14,843	▲ 59.9
一部事務組合等の起こした地方債に充てたと認められる補助金又は負担金に充当する一般財源等額	91,824	902	3,806	▲ 76.3
債務負担行為に基づく支出のうち公債費に準ずるものに充当する一般財源等額	253,135	2,488	2,554	▲ 2.6
一時借入金利子 (同一団体における会計間の現金運用に係る利子は除く)	-	-	3	-
▲特定財源の額	▲ 697,076	▲ 6,850	▲ 5,377	27.4
▲地方債に係る元利償還金及び準元利償還金に要する経費として普通交付税の額の算定に用いる基準財政需要額に算入された額	▲ 2,429,011	▲ 23,871	▲ 40,026	▲ 40.4
合計	1,907,555	18,746	27,502	▲ 31.8

※平成23年度中に市町村合併した団体で、合併前の団体ごとの決算に基づく実質公債費比率を算出していない団体については、グラフを表記しない。

## (参考) 普通建設事業費の分析



### 普通建設事業費

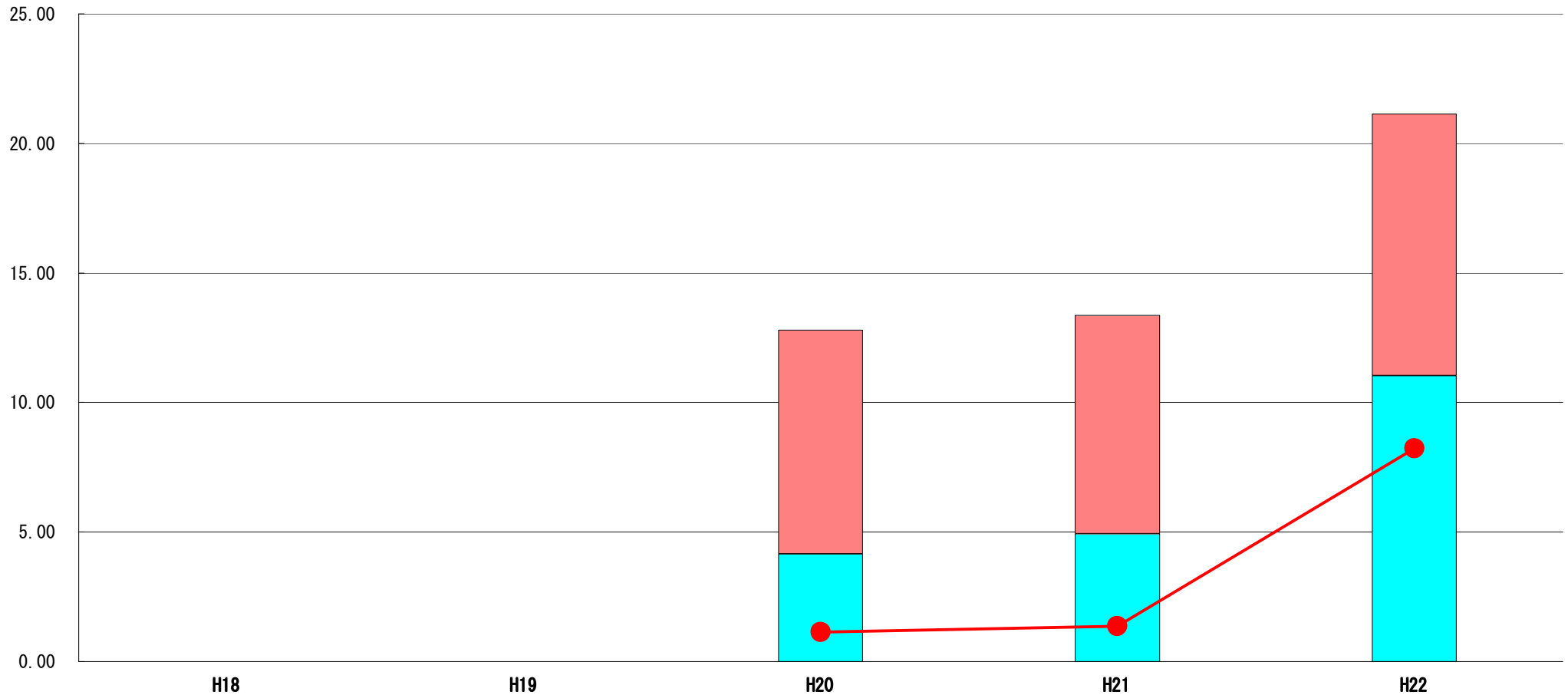
	当該団体決算額 (千円)	人口1人当たり決算額				
		当該団体 (円)	増減率 (%) (A)	類似団体平均 (円)	増減率 (%) (B)	(A)-(B)
H18	-	-	-	-	-	-
H19	-	-	-	-	-	-
H20	7,550,884	73,565	-	75,350	-	-
H21	8,159,814	79,858	8.6	65,749	▲ 12.7	21.3
H22	3,981,730	39,130	▲ 51.0	57,316	▲ 12.8	▲ 38.2
過去5年間平均	6,564,143	64,184	▲ 21.2	66,138	▲ 12.8	▲ 8.4
うち単独分	3,516,260	34,380	▲ 25.1	38,271	▲ 15.7	▲ 9.4

# (5) 実質収支比率等に係る経年分析（市町村）




平成22年度

静岡県島田市

標準財政規模比（%）



標準財政規模比（%）

区分	年度	H18	H19	H20	H21	H22
 財政調整基金残高		-	-	8.64	8.44	10.10
 実質収支額		-	-	4.16	4.92	11.04
 実質単年度収支		-	-	1.13	1.36	8.23

**分析欄**

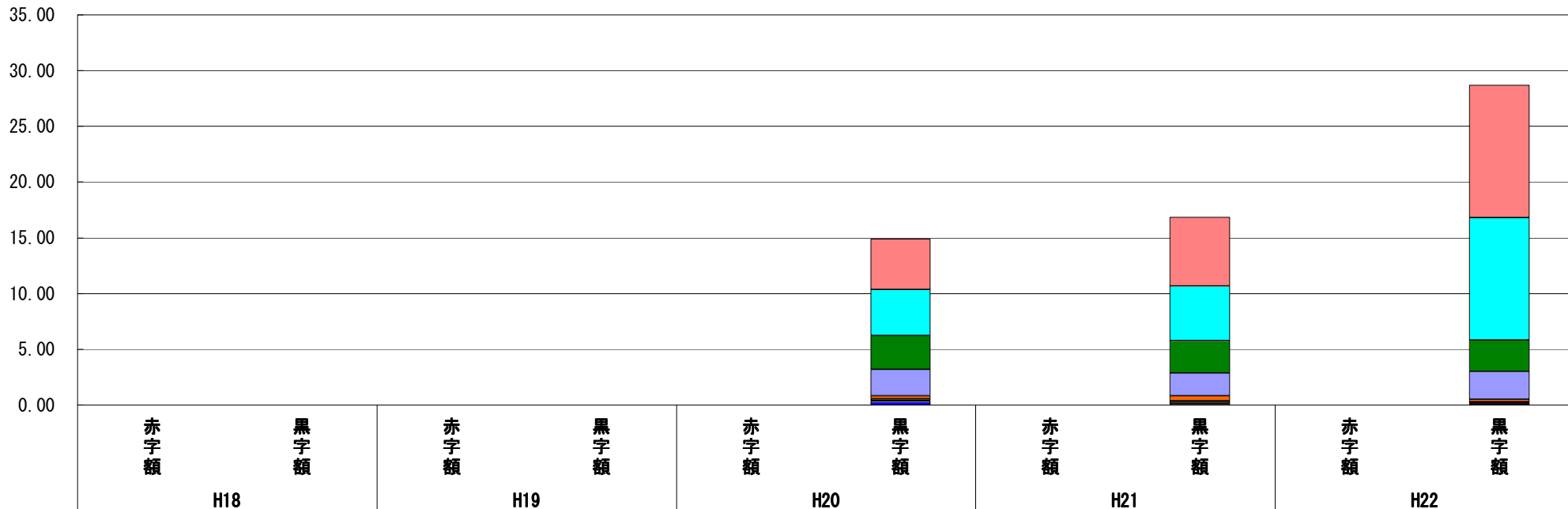
財政調整基金は平成21年度末残高で1,778百万円であったが、平成22年度中に424百万円の積立を行い、取崩しは行わなかったことから、年度末残高では2,202百万円と大きく増加した。  
 実質収支額は、歳入面では長引く景気低迷の影響から市税の減収幅を大きく見込んでいたが実際は小幅にとどまったこと、また歳出面では予算消化と思われる執行を慎み不用額を残すよう努めた結果、2,406百万円と、前年度(1,037百万円)と比較し2倍以上の伸びとなり数値が急伸した。

# (6) 連結実質赤字比率に係る赤字・黒字の構成分析（市町村）

平成22年度

静岡県島田市

標準財政規模比（％）



標準財政規模比（％）

会計	年度	H18	H19	H20	H21	H22
病院事業会計		-	-	4.54	6.21	11.87
一般会計		-	-	4.16	4.90	11.01
水道事業会計		-	-	3.01	2.87	2.80
国民健康保険事業特別会計		-	-	2.38	2.05	2.51
介護保険事業特別会計		-	-	0.28	0.46	0.19
介護サービス事業特別会計		-	-	0.14	0.14	0.13
公共下水道事業特別会計		-	-	0.07	0.13	0.10
休日急患診療事業特別会計		-	-	0.00	0.02	0.03
その他会計（赤字）		-	-	-	-	-
その他会計（黒字）		-	-	0.33	0.08	0.03

## 分析欄

連結実質赤字比率は過去3年間とも黒字決算であり、また各会計別に見てもいずれも黒字決算となっている。  
今後も健全な財政運営に努める。

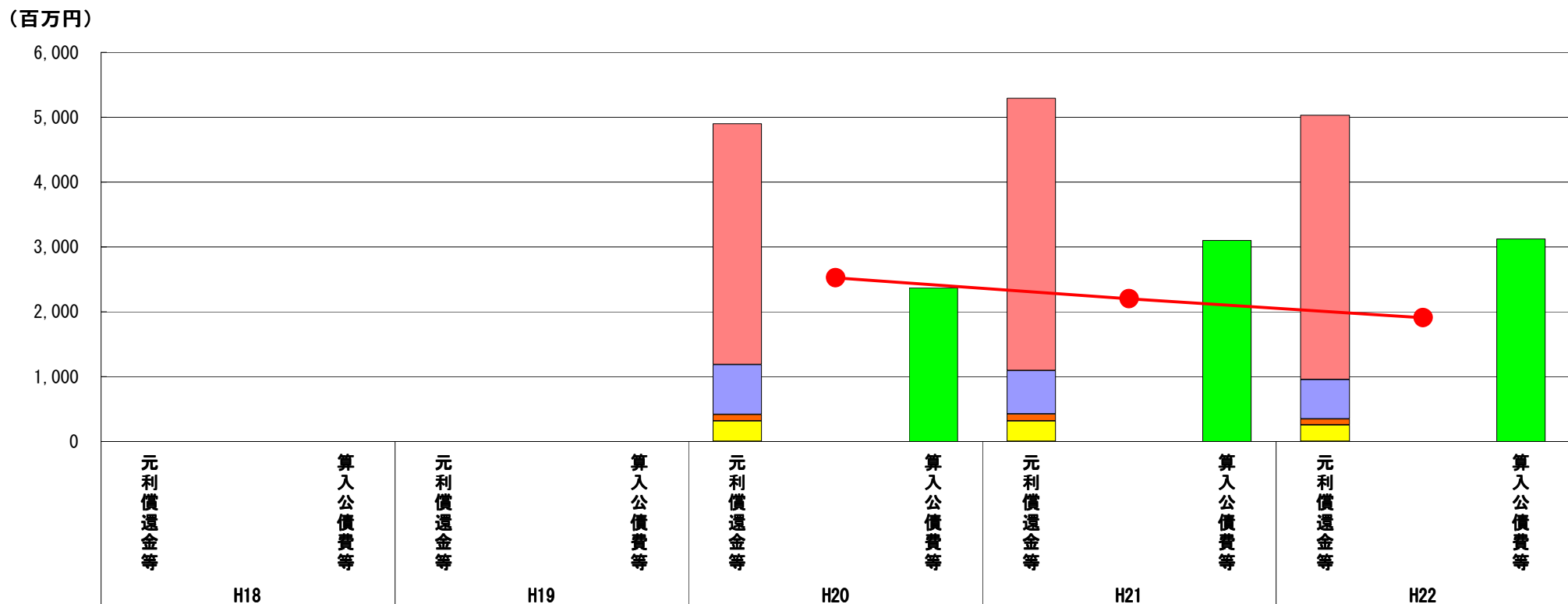
※平成23年度中に市町村合併した団体で、合併前の団体ごとの決算に基づく連結実質赤字比率を算出していない団体については、グラフを表記しない。



# (7) 実質公債費比率（分子）の構造（市町村）

平成22年度

静岡県島田市



(百万円)

分子の構造		年度	H18	H19	H20	H21	H22
元利償還金等 (A)	元利償還金		-	-	3,714	4,205	4,083
	積立不足額考慮算定額		-	-	-	-	-
	満期一括償還地方債に係る年度割相当額		-	-	-	-	-
	公営企業債の元利償還金に対する繰入金		-	-	766	669	606
	組合等が起した地方債の元利償還金に対する負担金等		-	-	104	107	92
	債務負担行為に基づく支出額		-	-	315	315	253
	一時借入金利息		-	-	-	-	-
算入公債費等 (B)	算入公債費等		-	-	2,373	3,099	3,126
(A) - (B)	実質公債費比率の分子		-	-	2,526	2,197	1,908

## 分析欄

実質公債費比率の分子について、補償金免除繰上げ償還の取組みにより元利償還金、公営企業債の元利償還金に対する繰入金とも減少している。また臨時財政対策債償還額の増等により、算入公債費等の額も増額となり結果として前年度と比較し289百万円、13.2%の減となった。

※平成19年度決算と平成20年度決算の元利償還金は特定財源の額を控除しており、満期一括償還地方債に係る年度割相当額は積立不足額を考慮して算定した額を含んでいる。

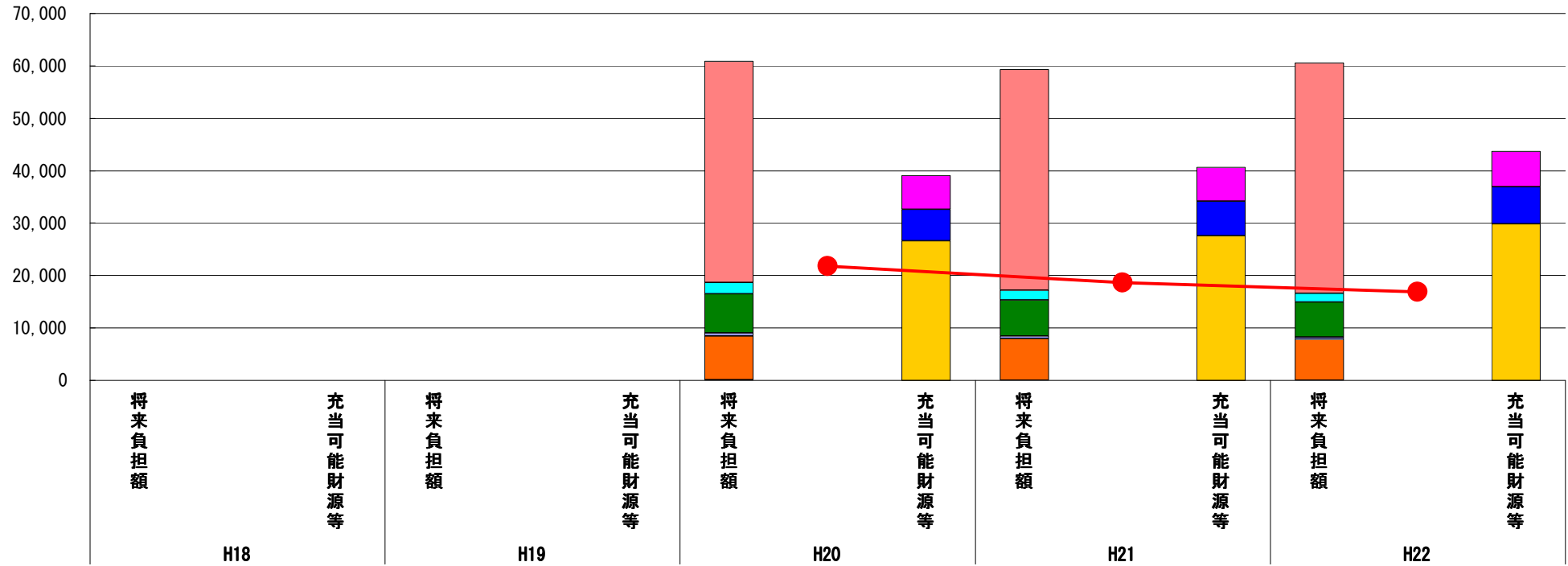
※平成23年度中に市町村合併した団体で、合併前の団体ごとの決算に基づく実質公債費比率を算出していない団体については、グラフを表記しない。

# (8) 将来負担比率（分子）の構造（市町村）

平成22年度

静岡県島田市

(百万円)



(百万円)

分子の構造		年度	H18	H19	H20	H21	H22
将来負担額 (A)	一般会計等に係る地方債の現在高	-	-	42,268	42,112	43,920	
	債務負担行為に基づく支出予定額	-	-	2,128	1,914	1,706	
	公営企業債等繰入見込額	-	-	7,423	6,849	6,623	
	組合等負担等見込額	-	-	586	492	410	
	退職手当負担見込額	-	-	8,385	7,960	7,879	
	設立法人等の負債額等負担見込額	-	-	96	-	-	
	連結実質赤字額	-	-	-	-	-	
	組合等連結実質赤字額負担見込額	-	-	-	-	-	
充当可能財源等 (B)	充当可能基金	-	-	6,438	6,508	6,742	
	充当可能特定歳入	-	-	6,030	6,491	7,076	
	基準財政需要額算入見込額	-	-	26,597	27,628	29,860	
(A) - (B)	将来負担比率の分子	-	-	21,821	18,700	16,860	

## 分析欄

将来負担比率計算の分子となる「将来負担額」のうち、一般会計等に係る地方債現在高は合併特例債の借入れにより増加しているが、債務負担行為に基づく支出予定額などのその他項目はいずれも減少している。  
また控除項目である「充当可能財源等」は充当可能基金、特定歳入及び基準財政需要額算入見込額とも大きく増加した結果、前年度と比較し1,840百万円、9.8%の減となった。

※平成23年度中に市町村合併した団体で、合併前の団体ごとの決算に基づく将来負担比率を算出していない団体については、グラフを表記しない。