

お知らせします
平成24年度

市の財政状況

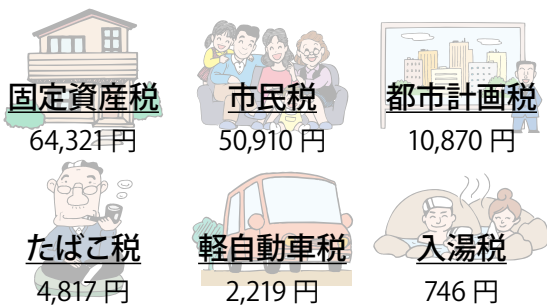
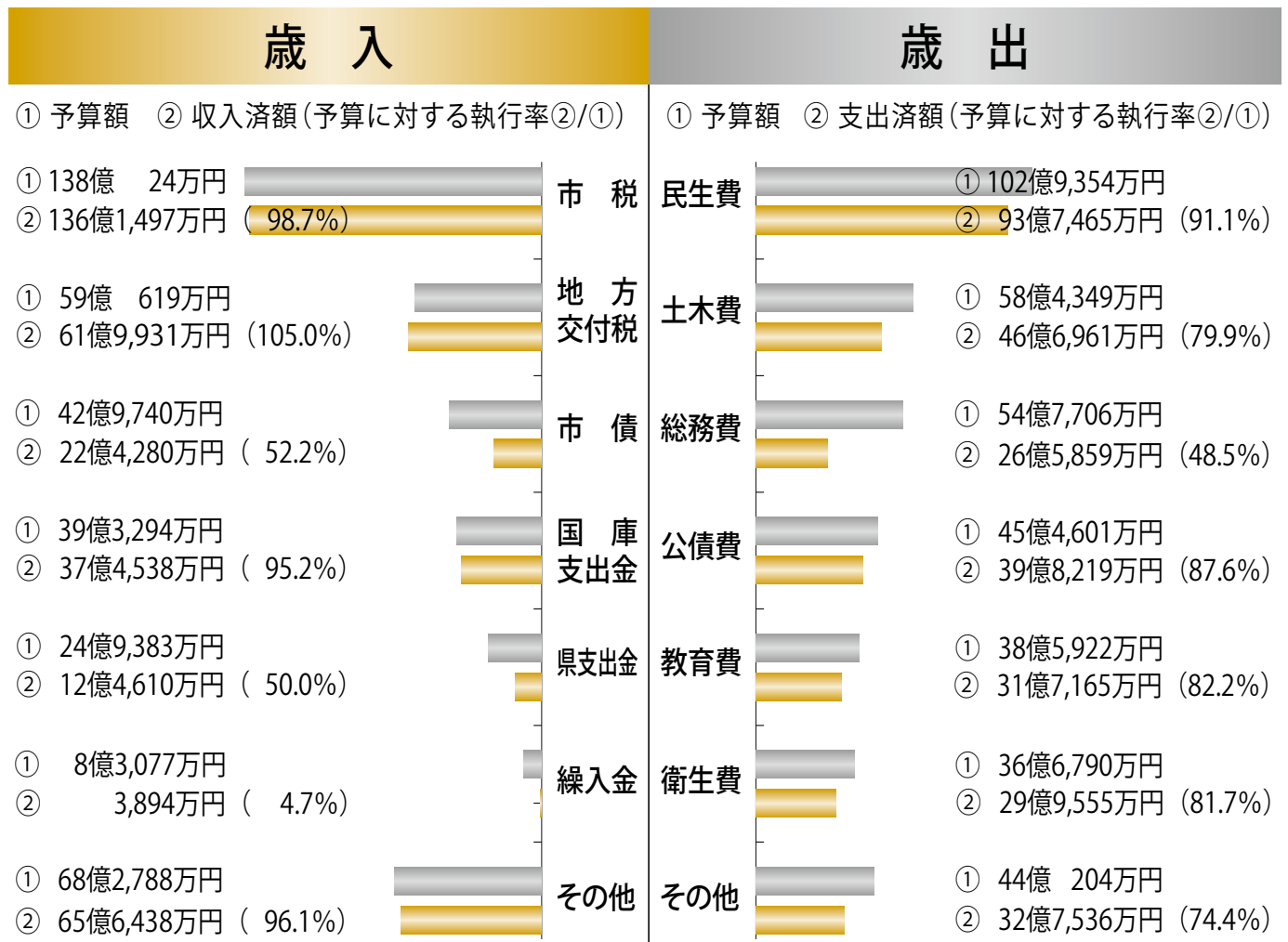
問 財政課 ☎ 36-7123

一般会計

市の仕事における中心部分の会計です。主な収入源は、市民の皆さんの税金(市税)で、道路建設・ごみ収集・福祉サービスの提供などに使われます。

予算額 / 380億8,926万円
 収入済額 / 336億5,188万円 (執行率 88.4%)
 支出済額 / 301億2,760万円 (執行率 79.1%)

※参考：平成23年度決算額
 予算額 / 359億9,706万円
 収入済額 / 365億5,262万円 (執行率 101.5%)
 支出済額 / 338億7,149万円 (執行率 94.1%)



※平成25年3月31日現在の人口
 (10万1693人)で算出
 市民1人当たり換算すると



※ 固定資産税と市民税は、法人分を含む。 総額 / 133,883円

総額 / 296,260円 ※その他 / 32,208円

企業会計

決算見込額

利用者が負担する料金を主な財源とし、経営する事業の会計です。事業による利益を「収益的収入」、支出を「収益的支出」といいます。また、将来の経営活動に備えて行う建設事業の支出を「資本的支出」、それにかかる借入金などの財源を「資本的収入」といいます。

【水道事業】

収入	11 億 7,685 万円
収益的収入	9 億 7,661 万円
資本的収入	2 億 24 万円
支出	14 億 2,839 万円
収益的支出	9 億 4,238 万円
資本的支出	4 億 8,601 万円

【病院事業】

収入	128 億 6,517 万円
収益的収入	121 億 5,849 万円
資本的収入	7 億 668 万円
支出	131 億 7,169 万円
収益的支出	121 億 3,315 万円
資本的支出	10 億 3,854 万円

市債

年度末残高見込額

学校や道路などの公共施設を整備するための、国や県、銀行などからの借入金を「市債」といいます。

【一般会計】 428 億 2,946 万円

【特別会計】

国民健康保険	2 億 円
簡易水道	2 億 913 万円
公共下水道	44 億 8,812 万円

【企業会計】

水道事業	14 億 2,118 万円
病院事業	28 億 3,812 万円

市では、6月と12月の年2回「市の財政事情」を公表しています。今回は、平成24年度(平成25年3月31日現在)の財政状況をお知らせします。なお、一般会計と特別会計は、5月31日までの間、収入と支出の整理期間がありますので、今回の金額が最終的な決算ではありません。

注) 各欄の金額について:端数処理をしているため、不整合となる個所があります。

特別会計

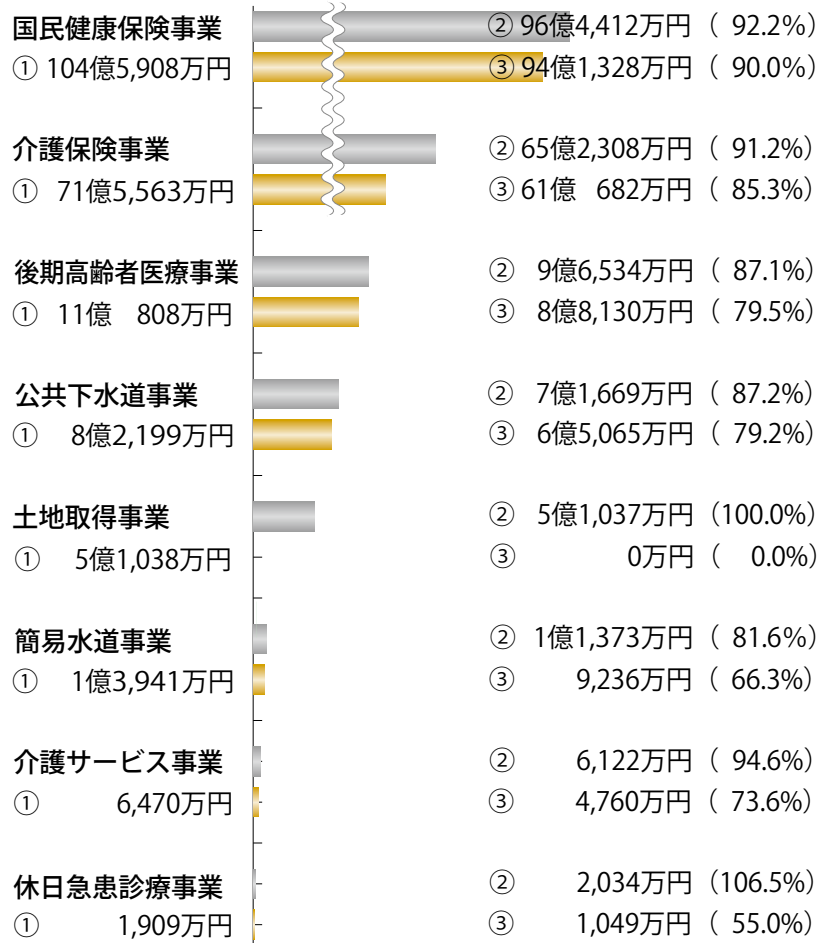
特定の目的の事業を行う会計で、一般会計とは区別しています。

予算額/ 202 億 7,853 万円 収入済額/ 185 億 5,489 万円
支出済額/ 172 億 250 万円

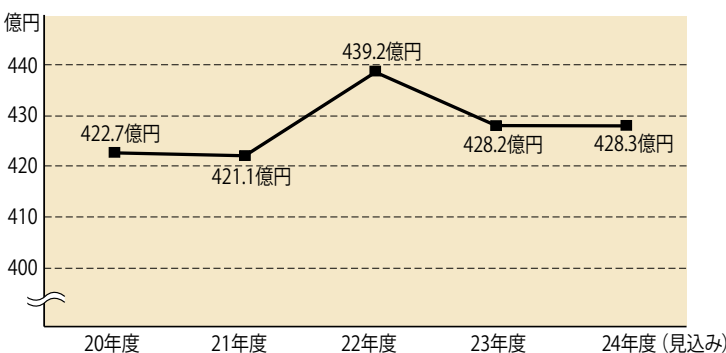
① 予算額

② 収入済額(予算に対する執行率②/①)

③ 支出済額(予算に対する執行率③/①)



▶ 一般会計の市債(借入金) 残額の推移 ◀



▶ 市税の推移 ◀

