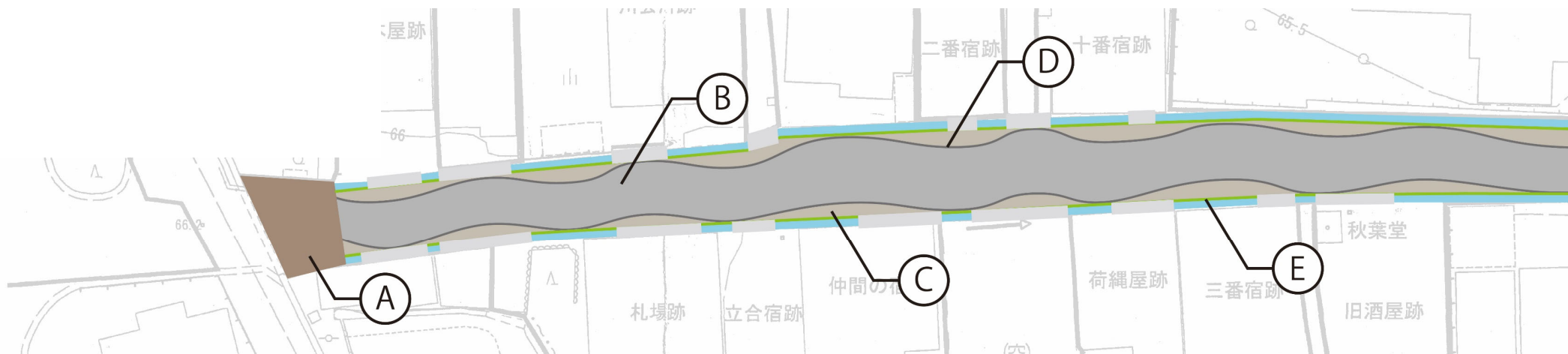



# 街道整備 景観① 道路 舗装案

配置イメージ図※メインエリアを抜粋




A: 土橋イメージカラーアスファルト




B: 既存色アスファルト



C: アクセント舗装カラーアスファルト



D: エッジ用ピンコロ石



E: エッジ用植栽



既存舗装

- ・川越し街道西側、導入エリアの舗装パターンを引き継ぐ  
※街道に曲線的デザインを用い車両の通行速度を落とす効果もねらいたい
- ・土橋の遺構の表現を街道のアクセントにする
- ・周辺とのつながりを持ちつつ、街道の境界を明確にする舗装デザインとしたい



# 街道整備イメージ



※街道整備イメージ 西側





# 街道整備イメージ



※街道整備イメージ 中間

