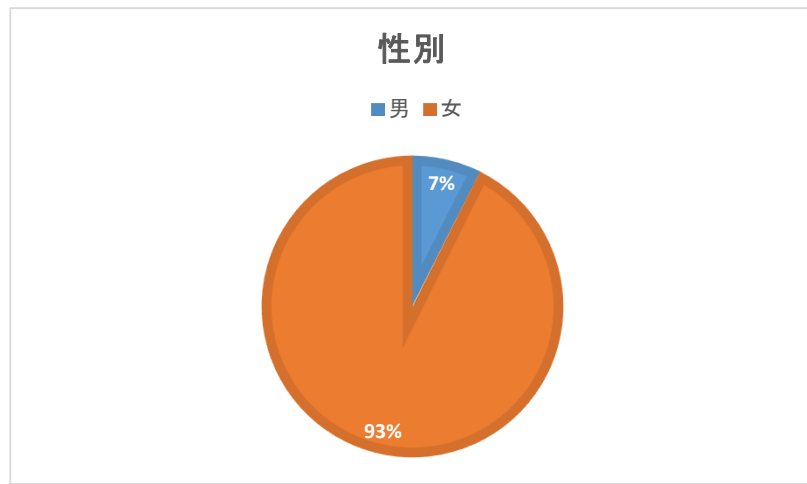


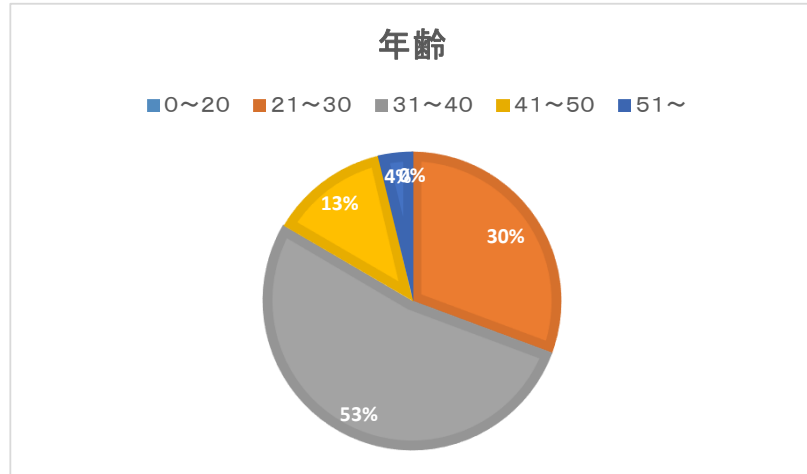
性別

男	12	7.4%
女	151	92.6%



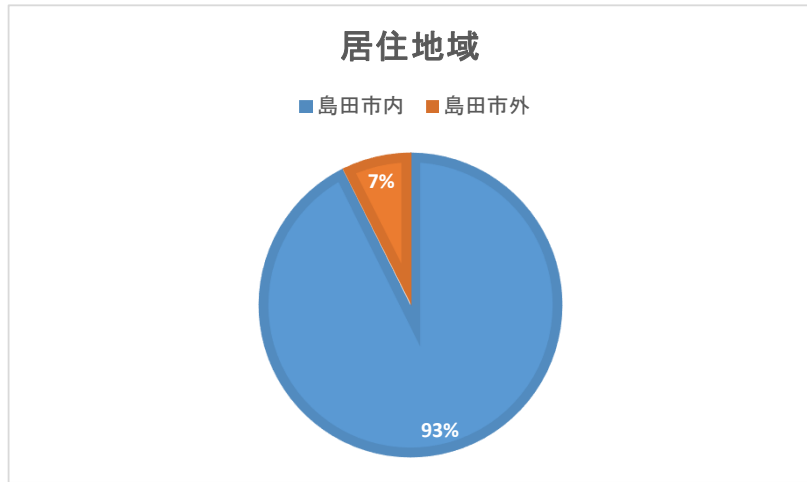
年齢

0~20	0	0.0%
21~30	50	30.7%
31~40	86	52.8%
41~50	21	12.9%
51~	6	3.7%



居住地

島田市内	151	92.6%
島田市外	12	7.4%



表紙をお選びください

候補1	8	4.9%
候補2	86	52.8%
候補3	18	11.0%
候補4	51	31.3%

