

资源的分类方法 · 弃置方法

空瓶

- 请按不同颜色分类并弃置到收集场所的垃圾箱里。
- 白色垃圾箱 ··· 透明(白)瓶
- 茶色垃圾箱 ··· 茶色瓶
- 蓝色垃圾箱 ··· 其他颜色的瓶
- ※ 回收的瓶仅限于饮料瓶 · 调料瓶等。
- ※ 啤酒瓶 · 1.8L玻璃瓶需送至酒类销售店等处进行回收。



请拧下瓶盖,将里面清洗后,再弃置到垃圾箱里。

不可回收的瓶

● 饮料瓶之外的瓶(化妆瓶等)归入玻璃类。

报纸 · 杂志(废纸)、瓦楞纸板

- 请按不同种类分类并弃置到收集场所。
- 请取下报纸、杂志(废纸)、瓦楞纸板上的金属件、塑料胶带等,用白纸绳捆好。
- 请将夹在报纸里的广告与报纸一起弃置。
- 点心盒和面巾纸盒可再生利用。



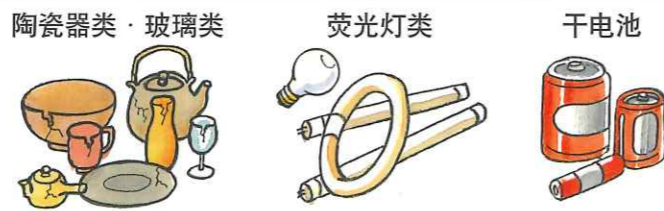
请分成3个种类,用白纸绳捆好后弃置。

不可回收的物品

● 请将照片、复写纸、保鲜膜的轴心等作为可燃垃圾处理。

陶瓷器 · 玻璃类 · 荧光灯类 · 干电池类

- 按不同种类弃置到收集场所的专用容器里。
- ※ 容器上有标志。



陶瓷器 茶碗、花盆等

荧光灯类 荧光灯、电灯泡(弃置时请勿弄碎。)

玻璃类 水缸、化妆瓶、玻璃杯、平板玻璃

干电池类 干电池(充电电池、纽扣电池请送往销售店,蓄电池请送往汽车修理工厂等处。)

塑料瓶 · 白色托盘(架) · 牛奶盒

- 请弃置到专用网袋里。
- 进行简单的清洗以去除污垢,并在除去水分后弃置。
- 请将塑料瓶盖放入可燃垃圾里。
- 请将带有颜色和花纹的托盘(架)放入可燃垃圾里。
- 请将牛奶盒拆开后再弃置。
- 在资源类垃圾的收集日进行回收。



● 资源回收协助店(参见附表)也象以往那样设有回收容器,请将物品投放到回收容器中。



垃圾的分类方法 · 弃置方法

可燃垃圾

- 装入指定袋内,弃置到收集场所。
- 请尽量沥干厨余垃圾的水分。
- 指定袋的大小有4种。(20L、30L、45L、70L)



※ 已购买的旧指定袋可使用到用完为止。



上述垃圾都是可燃垃圾。

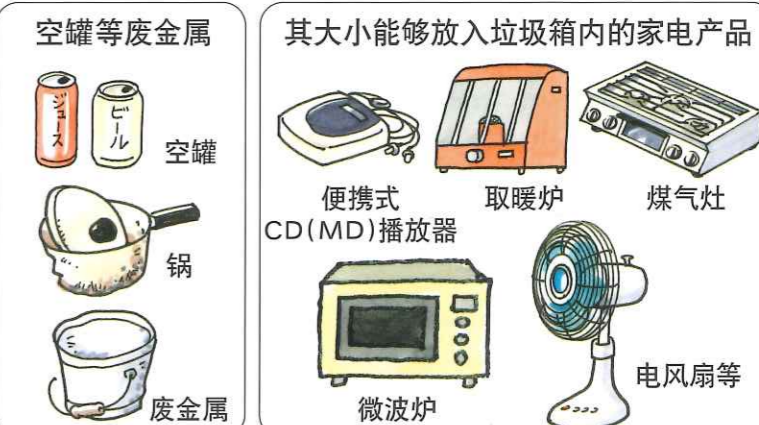
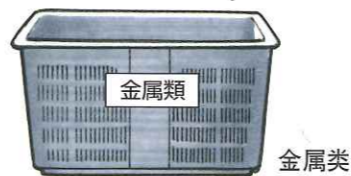
- 不能弃置到收集场所的垃圾

由于搬家 · 收拾等产生的大量垃圾不能放入指定袋的大型垃圾 衣柜、沙发、床等大型家具

详情请向田岛市环境厅咨询。 835-3744

不可燃垃圾

- 废金属
- 家电产品(电视、电冰箱 · 冰柜、洗衣机、空调、电脑除外)
- ※ 对于无法放入黑色垃圾箱里的物品,或大宗垃圾,请自行运送到收集场所。
- ※ 请尽量协助铝罐的集中回收。



- 喷雾罐
- 一次性打火机



- 不能弃置到收集场所的垃圾

由于搬家 · 收拾等产生的大量垃圾 自行车、铁制大型家具等

4种家电 电视、电冰箱 · 冰柜、洗衣机、空调机

电脑

详情请向田岛市环境厅咨询。 835-3744