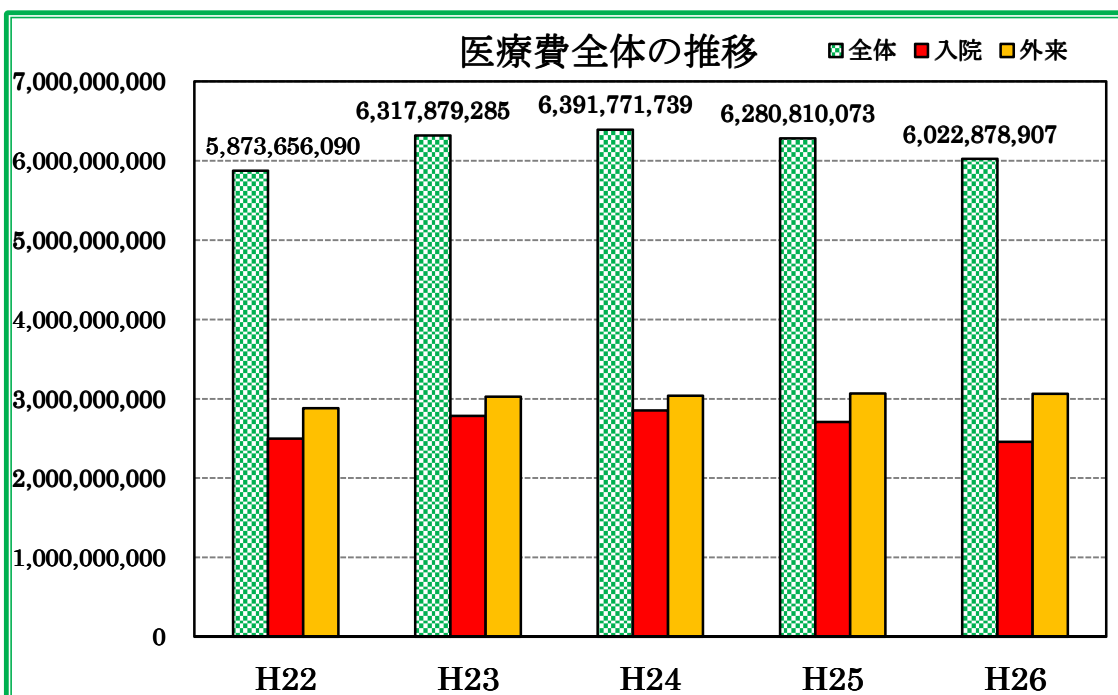


島田市国保の医療費は増えているか？

全体の医療費は平成24年度をピークに少しずつ減ってきています。
入院・外来別では、外来は少しずつ増え、入院は全体の医療費と同じ増減をしています。

☛入院分が全体の医療費に影響を与えていることが分かります。



国民健康保険事業状況報告（事業年報）より 以下全て同じ

医療費を比べるための5つの指標（諸率）があります。

① 1人当たり医療費（医療費÷加入者数）

☛医療費の額を比べる最も基本的な指標です。

② 受診率（受診件数÷加入者数×100）

☛病院等へ掛かる頻度を比べる指標です。

③ 1件当たり医療費（医療費÷受診件数）

☛医療費単価（重症度）を比べる指標です。

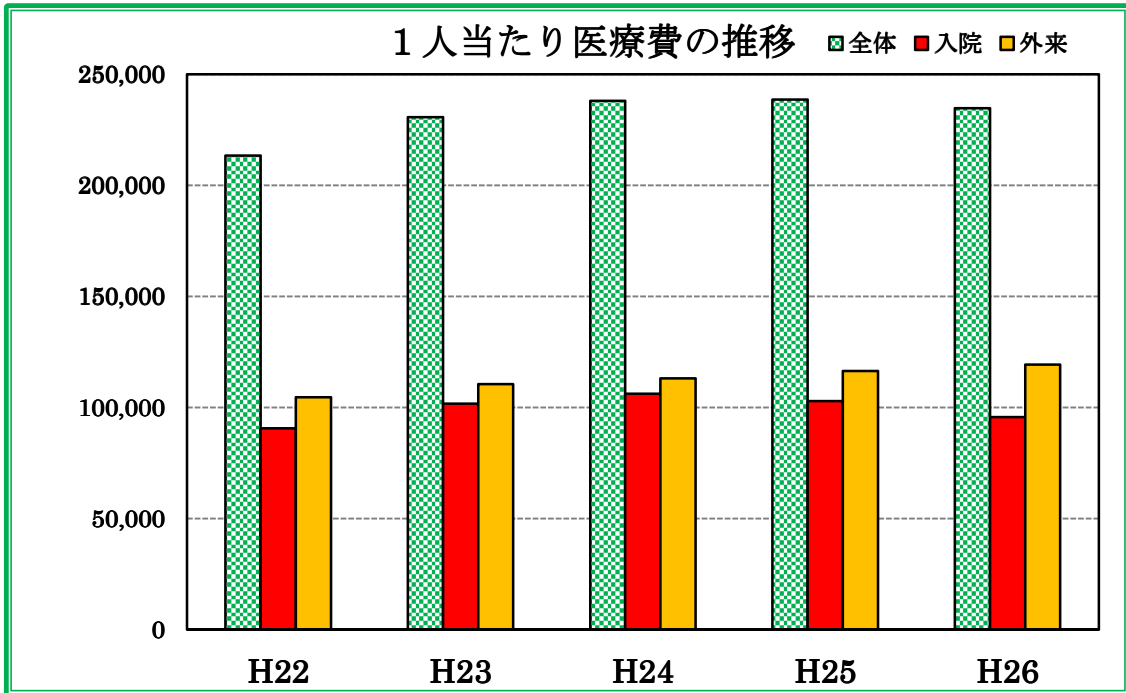
④ 1件当たり日数（受診日数÷受診件数）

☛入院、外来の状況、病気の慢性化等に左右される指標です。

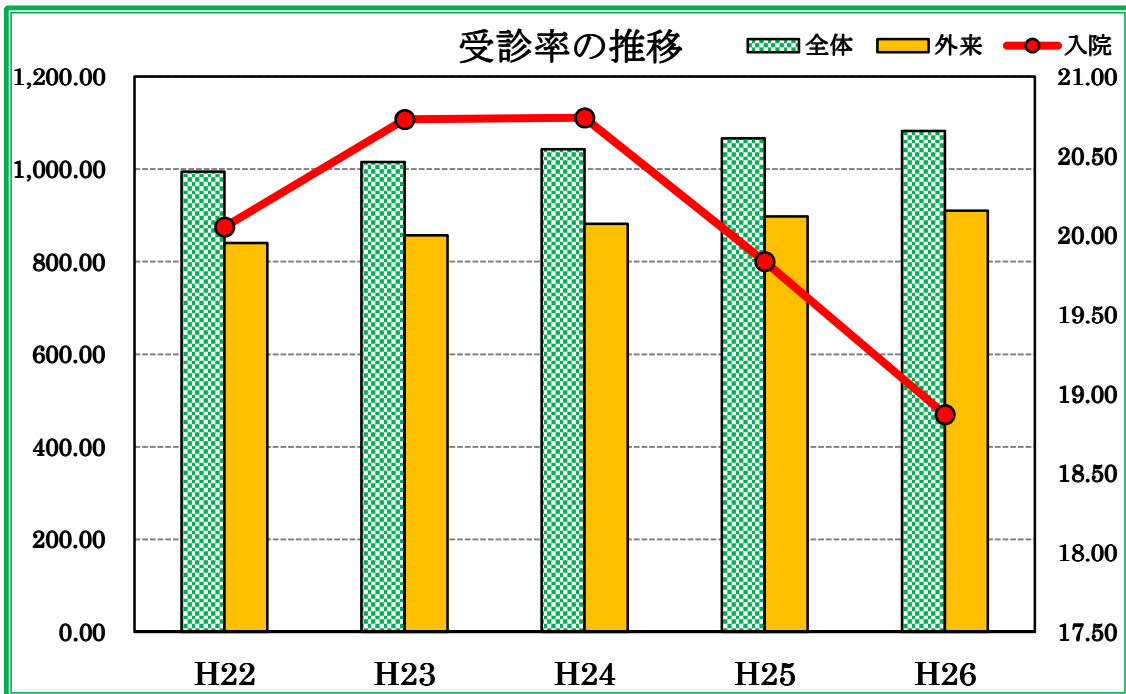
⑤ 1日当たり医療費（医療費÷受診日数）

☛医療水準等に左右される指標です。

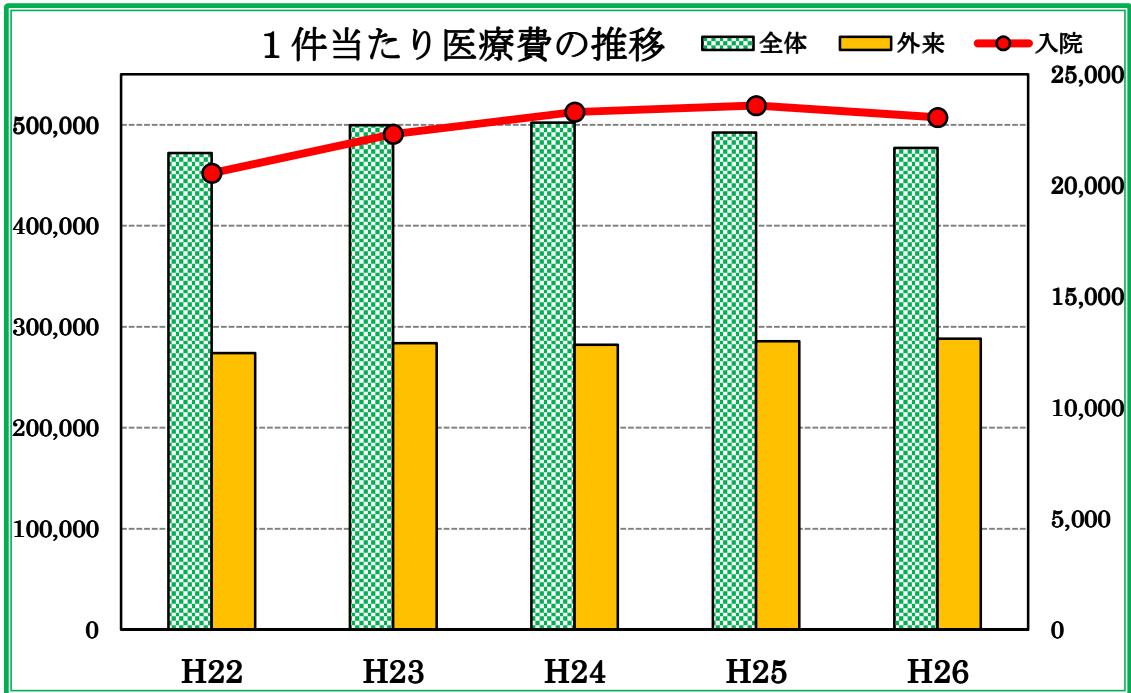
☛次に諸率の年度別の推移を確認します。



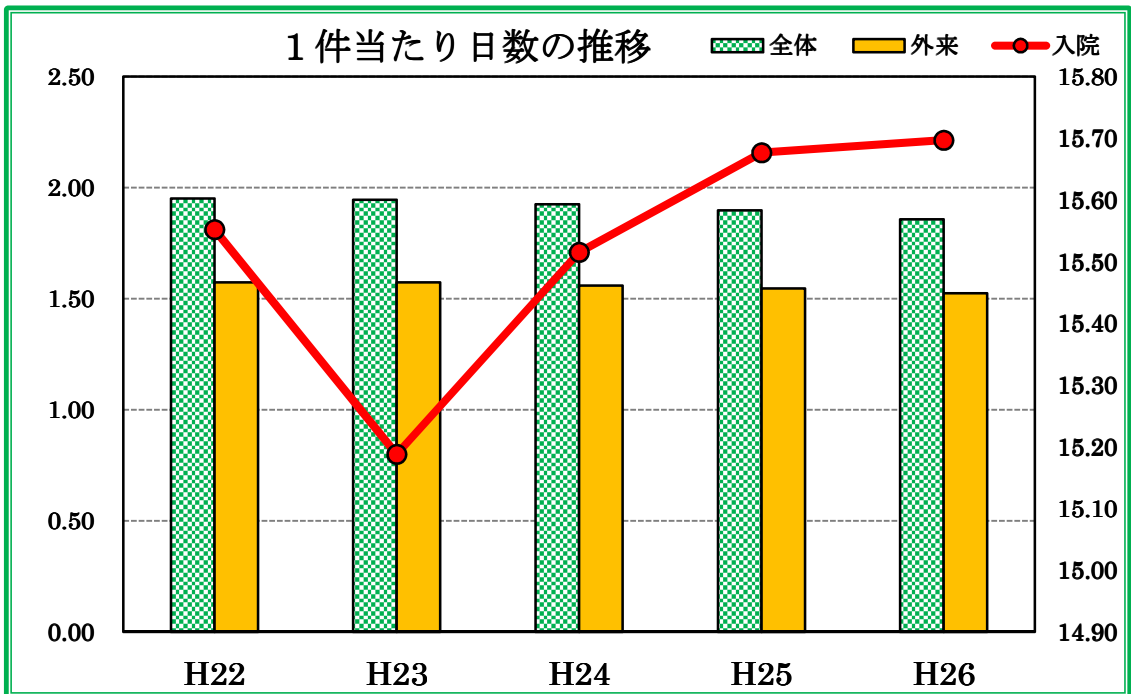
1人当たり医療費は全体の医療費の推移と同じ傾向を示しています。
 入院・外来別では、外来は少しずつ増え、入院は全体の医療費と同じ増減をしています。



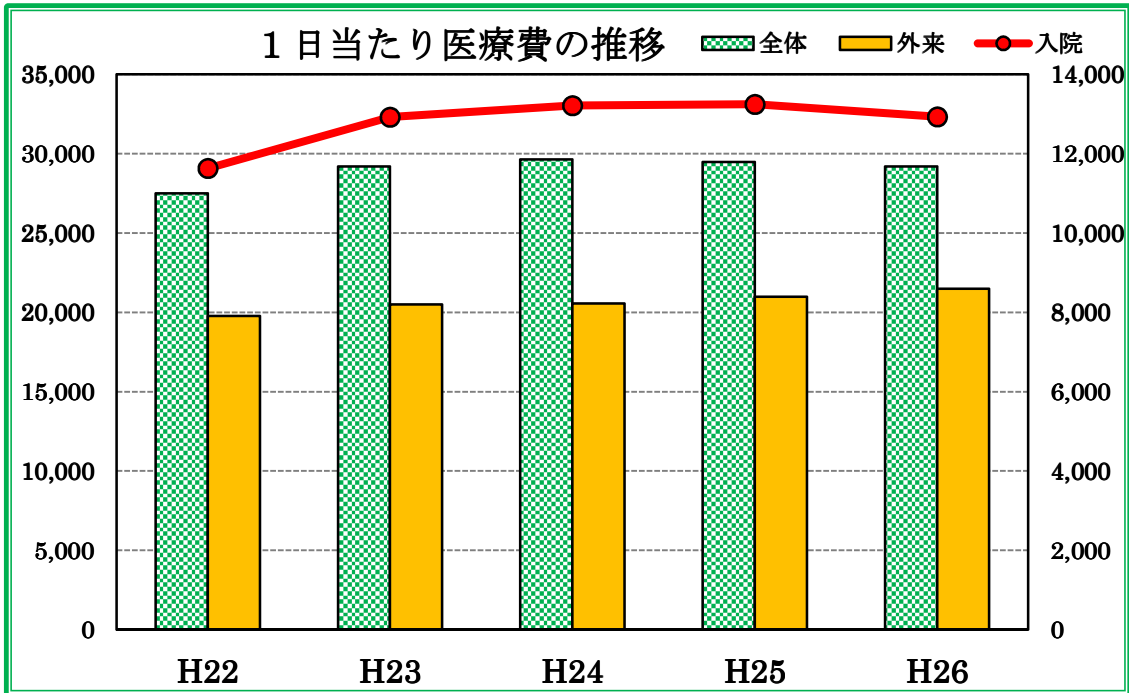
受診率は全体では少しずつ増えています。
 入院・外来別では、外来は少しずつ増え、入院は平成25年度から減っています。



1 件当たり医療費は全体では平成 24 年度をピークに減っています。
 入院・外来別では、外来は増減を繰り返す、入院は平成 25 年度までは増えています。



1 件当たり日数は全体では少しずつ減っています。
 入院・外来別では、外来は少しずつ減り、入院は平成 23 年度からは増えています。



1日当たり医療費は全体では平成24年度をピークに減っています。
 入院・外来別では、外来は少しずつ増え、入院は平成23年度からはほぼ横ばいとなっています。