

特定健診の受診結果で該当者の割合が高い年齢は何歳か？

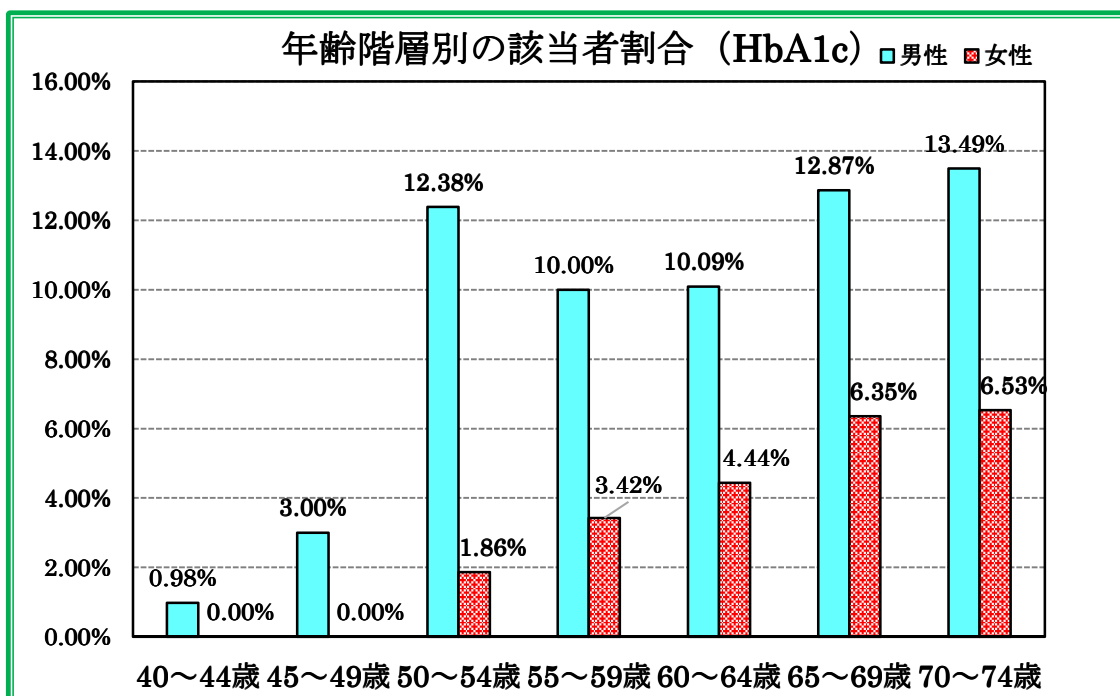
平成 26 年度の特定健診の受診結果で、医療機関への受診が必要な該当者の割合について、性別年齢階層（5歳毎）別に比較します。

県と割合が同程度の HbA1c、血圧、LDL の検査項目で比較します。

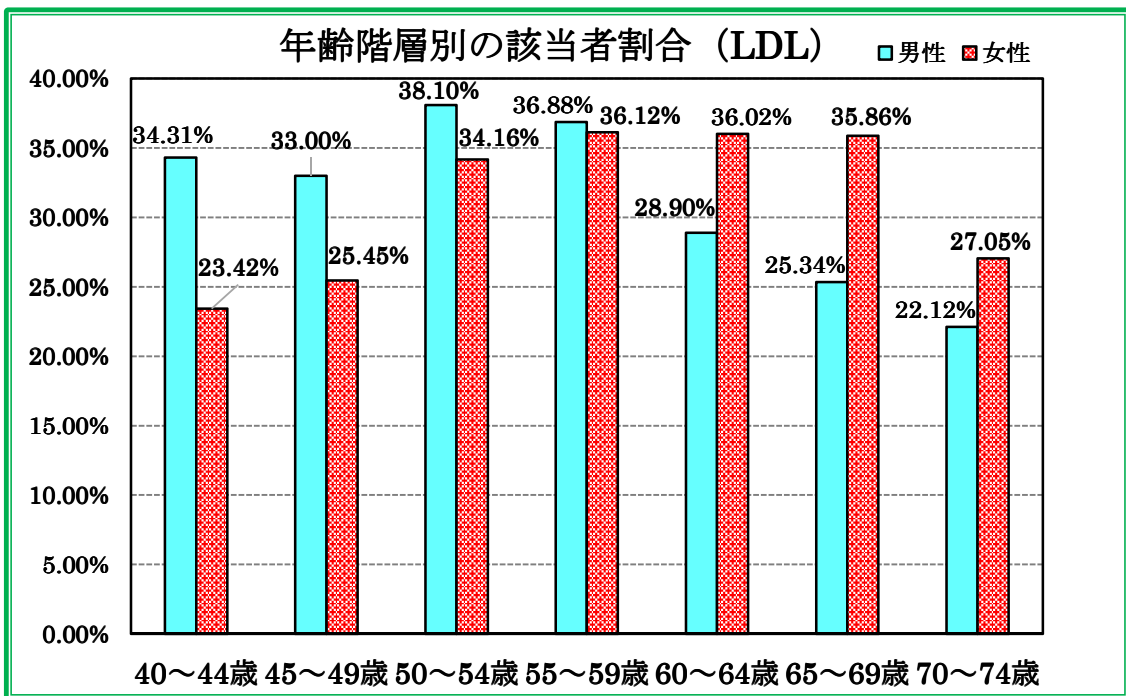
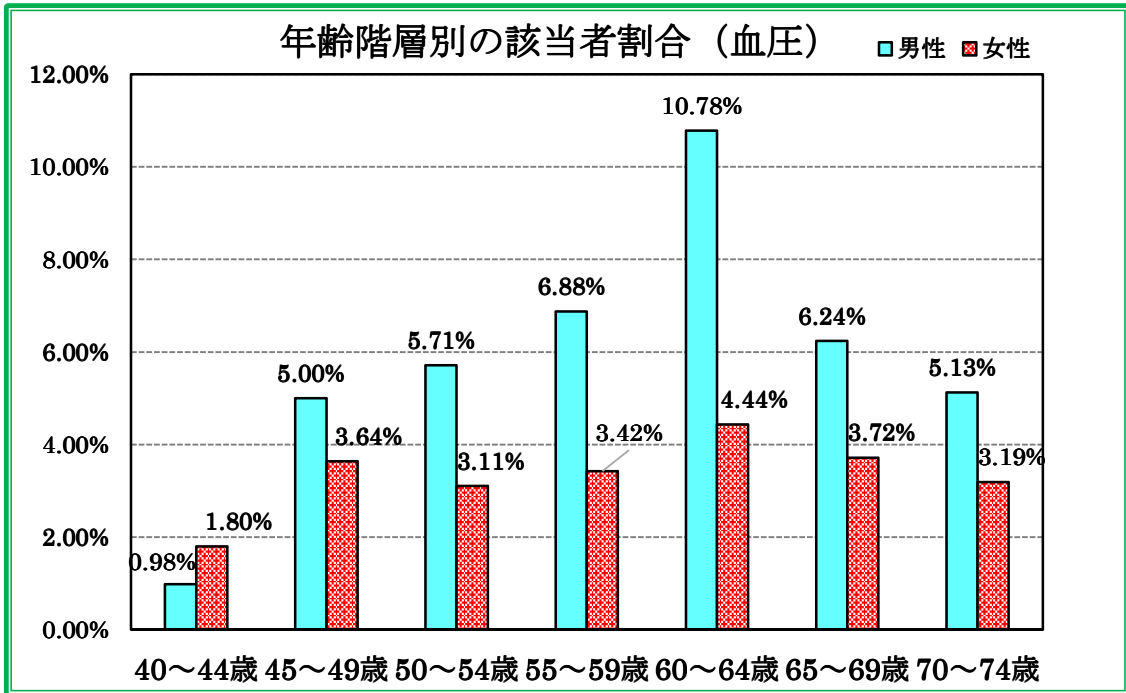
☐HbA1c6.5 以上の該当者の割合が最も高い年齢階層

男性：70～74歳 女性：70～74歳

いずれの年齢階層でも男性が女性の割合を上回っています。



しずおか茶っとシステム（医療費分析システム）より 以下全て同じ



- 血圧 I 度以上の該当者の割合が最も高い年齢階層
 男性：60～64 歳 女性：60～64 歳
 40～45 歳を除き男性が女性の割合を上回っています。
- LDL140 以上の該当者の割合が最も高い年齢階層
 男性：50～54 歳 女性：55～59 歳
 59 歳までは男性が女性の割合を上回り、60 歳以降は女性が男性の割合を上回っています。