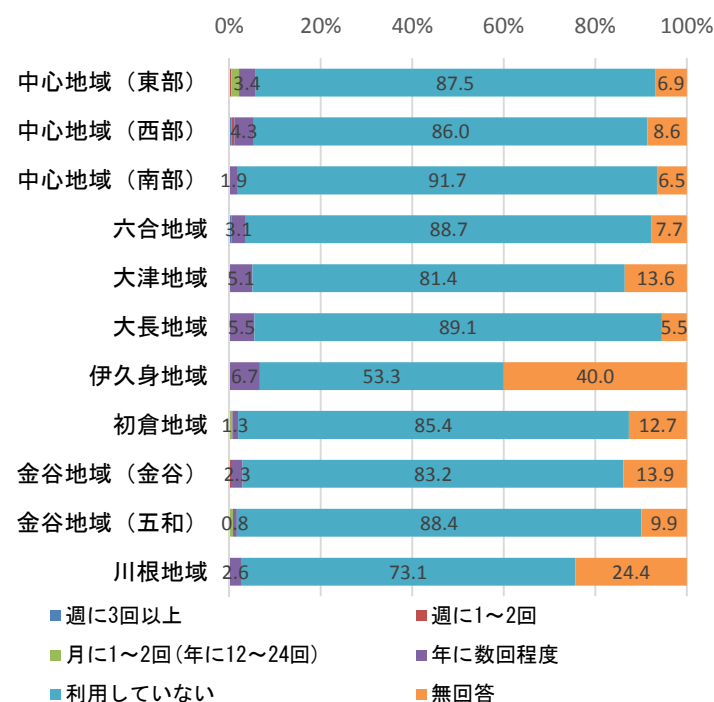


【居住地域別】

【利用の回数】

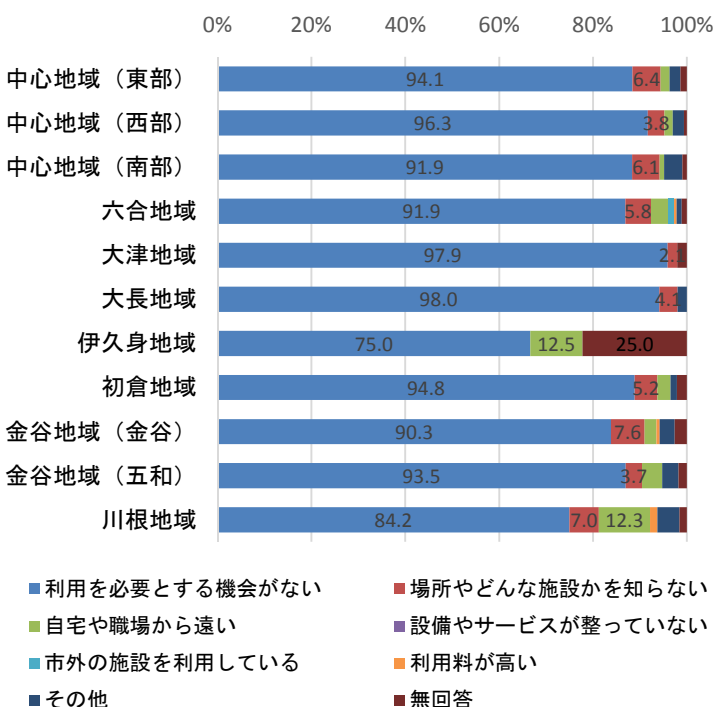


	合計	週に3回以上	週に1~2回	月に1~2回(年に12~24回)	年に数回程度	利用していない	無回答
全体	1,380	2	3	6	40	1,183	146
	100.0	0.1	0.2	0.4	2.9	85.7	10.6
中心地域(東部)	232		1	4	8	203	16
	100.0		0.4	1.7	3.4	87.5	6.9
中心地域(西部)	186	1	1		8	160	16
	100.0	0.5	0.5		4.3	86.0	8.6
中心地域(南部)	108				2	99	7
	100.0				1.9	91.7	6.5
六合地域	195	1			6	173	15
	100.0	0.5			3.1	88.7	7.7
大津地域	59				3	48	8
	100.0				5.1	81.4	13.6
大長地域	55				3	49	3
	100.0				5.5	89.1	5.5
伊久身地域	15				1	8	6
	100.0				6.7	53.3	40.0
初倉地域	158			1	2	135	20
	100.0			0.6	1.3	85.4	12.7
金谷地域(金谷)	173		1		4	144	24
	100.0		0.6		2.3	83.2	13.9
金谷地域(五和)	121			1	1	107	12
	100.0			0.8	0.8	88.4	9.9
川根地域	78				2	57	19
	100.0				2.6	73.1	24.4

上段 (回答数)
下段 (単位:%)

※ 伊久身地域は、回答数が少なかったため他の地域との比較が困難な場合がある。

【利用していない理由】



	合計	利用を必要とする機会がない	場所やどんな施設かを知らない	自宅や職場から遠い	設備やサービスが整っていない	市外の施設を利用している	利用料が高い	その他	無回答
全体	1,183	1,102	64	36		2	3	30	20
	100.0	93.2	5.4	3.0		0.2	0.3	2.5	1.7
中心地域(東部)	203	191	13	4				5	3
	100.0	94.1	6.4	2.0				2.5	1.5
中心地域(西部)	160	154	6	3				4	1
	100.0	96.3	3.8	1.9				2.5	0.6
中心地域(南部)	99	91	6	1				4	1
	100.0	91.9	6.1	1.0				4.0	1.0
六合地域	173	159	10	7		2	1	2	2
	100.0	91.9	5.8	4.0		1.2	0.6	1.2	1.2
大津地域	48	47	1						1
	100.0	97.9	2.1						2.1
大長地域	49	48	2					1	
	100.0	98.0	4.1					2.0	
伊久身地域	8	6		1					2
	100.0	75.0		12.5					25.0
初倉地域	135	128	7	4				2	3
	100.0	94.8	5.2	3.0				1.5	2.2
金谷地域(金谷)	144	130	11	4			1	5	4
	100.0	90.3	7.6	2.8			0.7	3.5	2.8
金谷地域(五和)	107	100	4	5				4	2
	100.0	93.5	3.7	4.7				3.7	1.9
川根地域	57	48	4	7			1	3	1
	100.0	84.2	7.0	12.3			1.8	5.3	1.8

上段 (回答数)
下段 (単位:%)

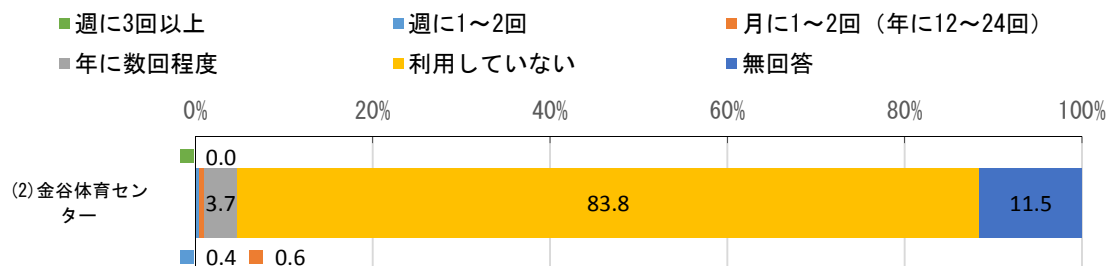
※ 伊久身地域は、回答数が少なかったため他の地域との比較が困難な場合がある。

総合スポーツセンターローズアリーナの研修室等の利用回数は、「週に3回以上」～「年に数回程度」を合わせると、いずれの地域も1～6%台となっている。

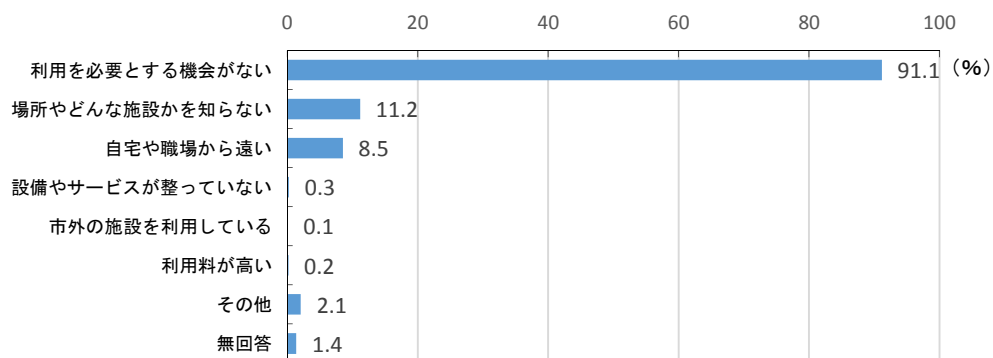
「利用していない」と答えた人の利用していない理由については、ほとんどの地域で「利用を必要とする機会がない」と答えた人が9割を超えている。

(2) 金谷体育センター

【利用の回数】

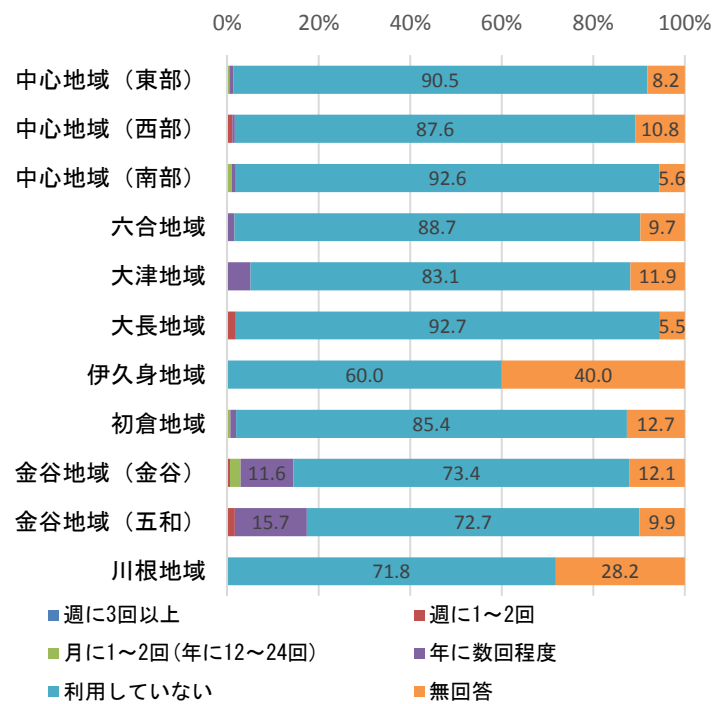


【利用していない理由】



【居住地域別】

【利用の回数】

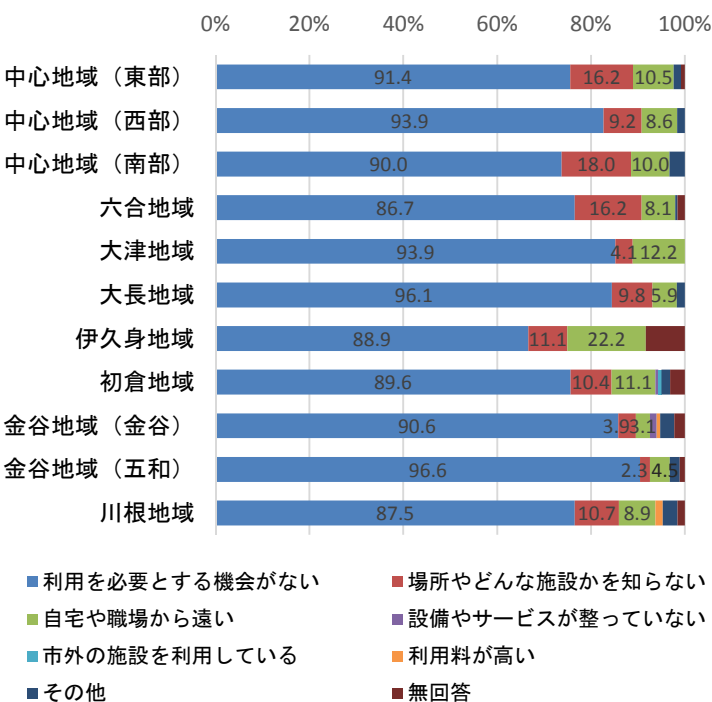


	合計	週に3回以上	週に1~2回	月に1~2回(年に12~24回)	年に数回程度	利用していない	無回答
全体	1,380		6	7	51	1,161	155
	100.0		0.4	0.5	3.7	84.1	11.2
中心地域(東部)	232			1	2	210	19
	100.0			0.4	0.9	90.5	8.2
中心地域(西部)	186		2		1	163	20
	100.0		1.1		0.5	87.6	10.8
中心地域(南部)	108			1	1	100	6
	100.0			0.9	0.9	92.6	5.6
六合地域	195				3	173	19
	100.0				1.5	88.7	9.7
大津地域	59				3	49	7
	100.0				5.1	83.1	11.9
大長地域	55		1			51	3
	100.0		1.8			92.7	5.5
伊久身地域	15					9	6
	100.0					60.0	40.0
初倉地域	158			1	2	135	20
	100.0			0.6	1.3	85.4	12.7
金谷地域(金谷)	173		1	4	20	127	21
	100.0		0.6	2.3	11.6	73.4	12.1
金谷地域(五和)	121		2		19	88	12
	100.0		1.7		15.7	72.7	9.9
川根地域	78					56	22
	100.0					71.8	28.2

上段 (回答数)
下段 (単位:%)

※ 伊久身地域は、回答数が少なかったため他の地域との比較が困難な場合がある。

【利用していない理由】



	合計	利用を必要とする機会がない	場所やどんな施設かを知らない	自宅や職場から遠い	設備やサービスが整っていない	市外の施設を利用している	利用料が高い	その他	無回答
全体	1,161	1,058	130	99	3	1	2	24	16
	100.0	91.1	11.2	8.5	0.3	0.1	0.2	2.1	1.4
中心地域(東部)	210	192	34	22				4	2
	100.0	91.4	16.2	10.5				1.9	1.0
中心地域(西部)	163	153	15	14				3	
	100.0	93.9	9.2	8.6				1.8	
中心地域(南部)	100	90	18	10				4	
	100.0	90.0	18.0	10.0				4.0	
六合地域	173	150	28	14				1	3
	100.0	86.7	16.2	8.1				0.6	1.7
大津地域	49	46	2	6					
	100.0	93.9	4.1	12.2					
大長地域	51	49	5	3				1	
	100.0	96.1	9.8	5.9				2.0	
伊久身地域	9	8	1	2					1
	100.0	88.9	11.1	22.2					11.1
初倉地域	135	121	14	15	1	1		3	5
	100.0	89.6	10.4	11.1	0.7	0.7		2.2	3.7
金谷地域(金谷)	127	115	5	4	2		1	4	3
	100.0	90.6	3.9	3.1	1.6		0.8	3.1	2.4
金谷地域(五和)	88	85	2	4				2	1
	100.0	96.6	2.3	4.5				2.3	1.1
川根地域	56	49	6	5			1	2	1
	100.0	87.5	10.7	8.9			1.8	3.6	1.8

上段 (回答数)
下段 (単位:%)

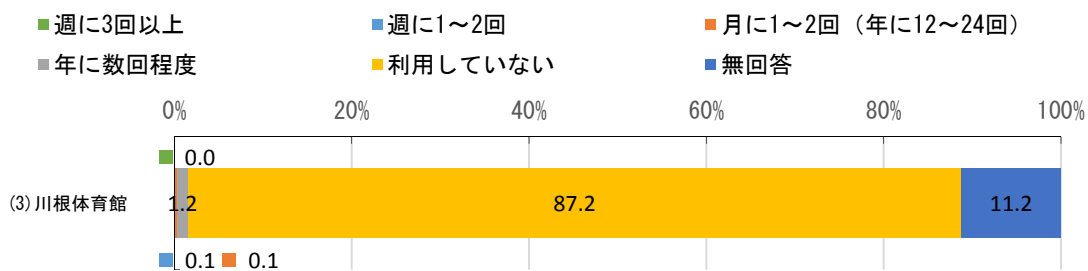
※ 伊久身地域は、回答数が少なかったため他の地域との比較が困難な場合がある。

金谷体育センターの利用回数は、「年に数回程度」が金谷地域(五和)で15.7%、金谷地域(金谷)で11.6%とやや高くなっている。

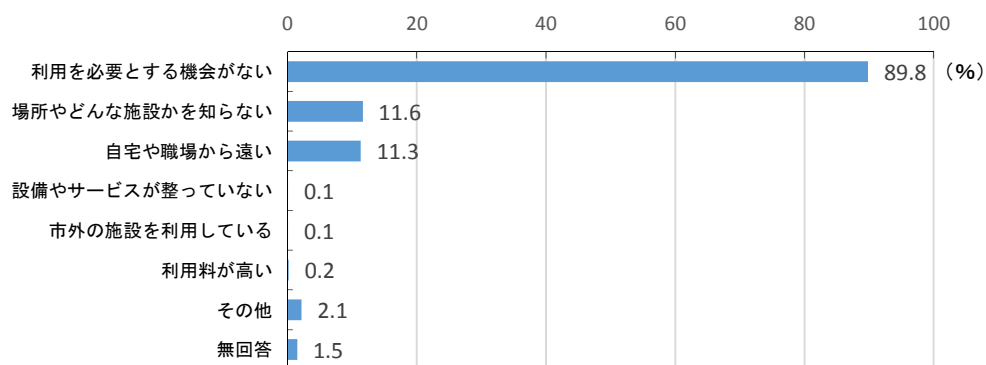
「利用していない」と答えた人の利用していない理由については、いずれの地域も「利用を必要とする機会がない」と答えた人が約9割に上っている。

(3)川根体育館

【利用の回数】

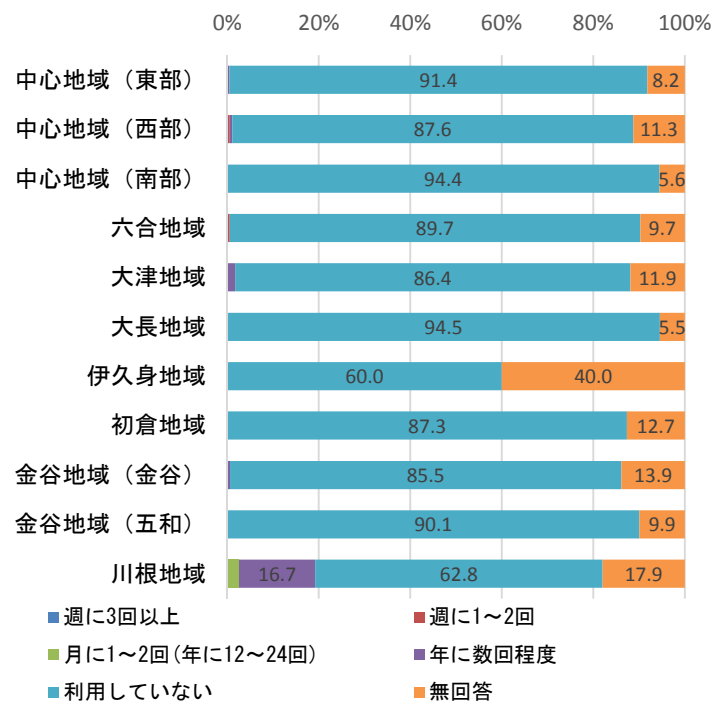


【利用していない理由】



【居住地域別】

【利用の回数】

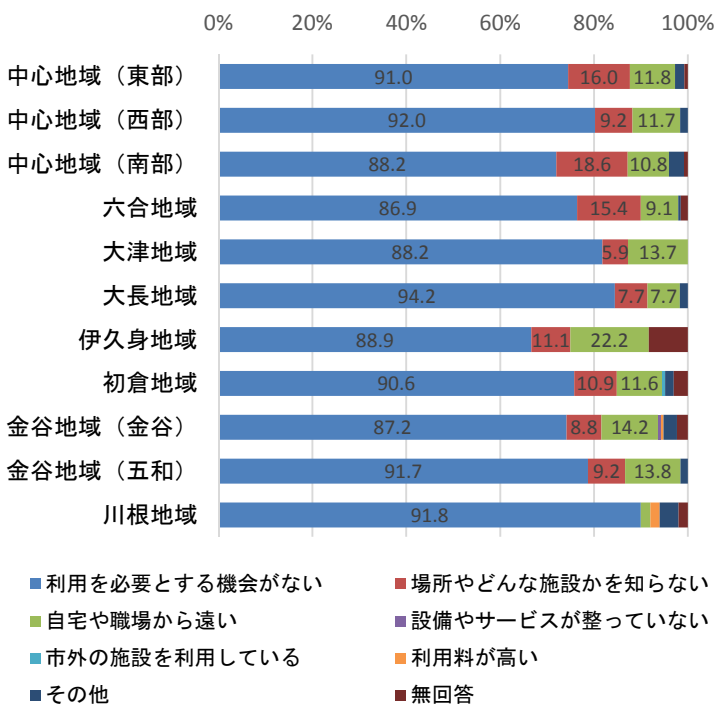


	合計	週に3回以上	週に1~2回	月に1~2回(年に12~24回)	年に数回程度	利用していない	無回答
全体	1,380		2	2	17	1,208	151
	100.0		0.1	0.1	1.2	87.5	10.9
中心地域(東部)	232				1	212	19
	100.0				0.4	91.4	8.2
中心地域(西部)	186		1		1	163	21
	100.0		0.5		0.5	87.6	11.3
中心地域(南部)	108					102	6
	100.0					94.4	5.6
六合地域	195		1			175	19
	100.0		0.5			89.7	9.7
大津地域	59				1	51	7
	100.0				1.7	86.4	11.9
大長地域	55					52	3
	100.0					94.5	5.5
伊久身地域	15					9	6
	100.0					60.0	40.0
初倉地域	158					138	20
	100.0					87.3	12.7
金谷地域(金谷)	173				1	148	24
	100.0				0.6	85.5	13.9
金谷地域(五和)	121					109	12
	100.0					90.1	9.9
川根地域	78			2	13	49	14
	100.0			2.6	16.7	62.8	17.9

上段 (回答数)
下段 (単位:%)

※ 伊久身地域は、回答数が少なかったため他の地域との比較が困難な場合がある。

【利用していない理由】



	合計	利用を必要とする機会がない	場所やどんな施設かを知らない	自宅や職場から遠い	設備やサービスが整っていない	市外の施設を利用している	利用料が高い	その他	無回答
全体	1,208	1,086	141	137	1	1	2	26	17
	100.0	89.9	11.7	11.3	0.1	0.1	0.2	2.2	1.4
中心地域(東部)	212	193	34	25				5	2
	100.0	91.0	16.0	11.8				2.4	0.9
中心地域(西部)	163	150	15	19				3	
	100.0	92.0	9.2	11.7				1.8	
中心地域(南部)	102	90	19	11				4	1
	100.0	88.2	18.6	10.8				3.9	1.0
六合地域	175	152	27	16				1	3
	100.0	86.9	15.4	9.1				0.6	1.7
大津地域	51	45	3	7					
	100.0	88.2	5.9	13.7					
大長地域	52	49	4	4				1	
	100.0	94.2	7.7	7.7				1.9	
伊久身地域	9	8	1	2					1
	100.0	88.9	11.1	22.2					11.1
初倉地域	138	125	15	16		1		3	5
	100.0	90.6	10.9	11.6		0.7		2.2	3.6
金谷地域(金谷)	148	129	13	21	1		1	5	4
	100.0	87.2	8.8	14.2	0.7		0.7	3.4	2.7
金谷地域(五和)	109	100	10	15				2	
	100.0	91.7	9.2	13.8				1.8	
川根地域	49	45		1			1	2	1
	100.0	91.8		2.0			2.0	4.1	2.0

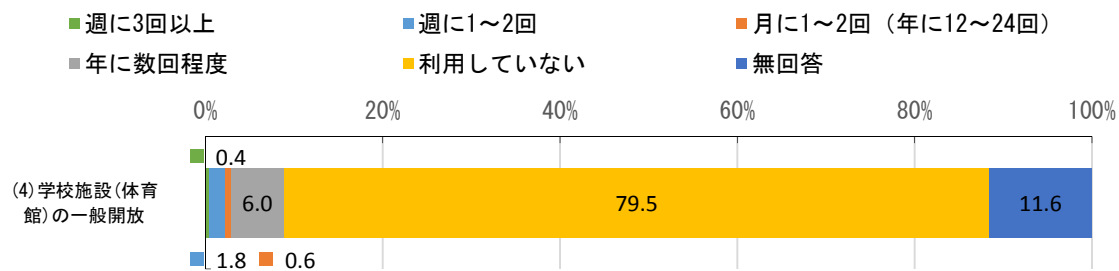
上段 (回答数)
下段 (単位:%)

※ 伊久身地域は、回答数が少なかったため他の地域との比較が困難な場合がある。

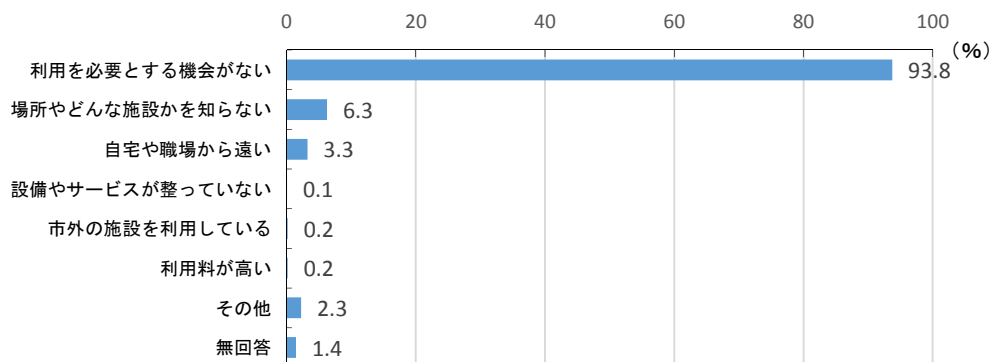
川根体育館の利用回数は、「年に数回程度」が川根地域で16.7%と、他の地域と比べて高くなっている。「利用していない」と答えた人の利用していない理由については、いずれの地域も「利用を必要とする機会がない」と答えた人が約9割に上っている。

(4) 学校施設(体育館)の一般開放

【利用の回数】

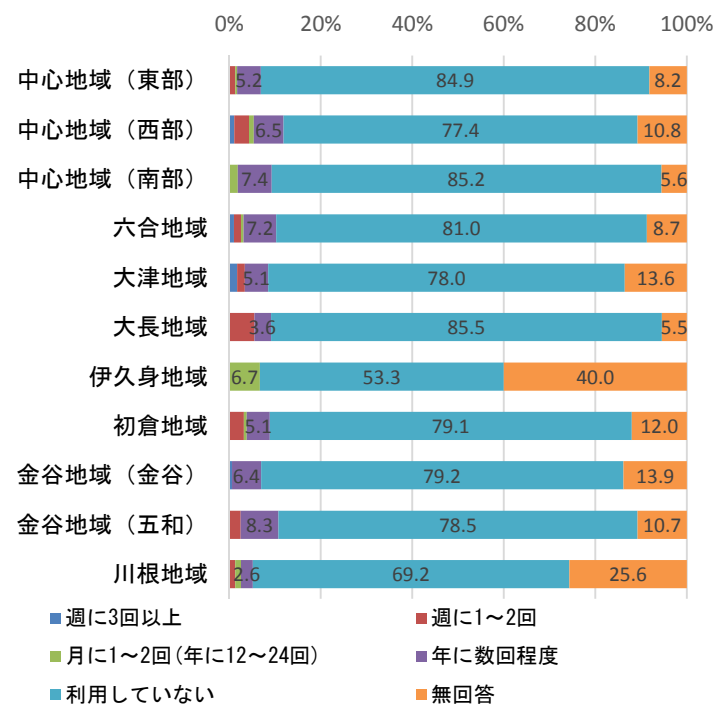


【利用していない理由】



【居住地域別】

【利用の回数】

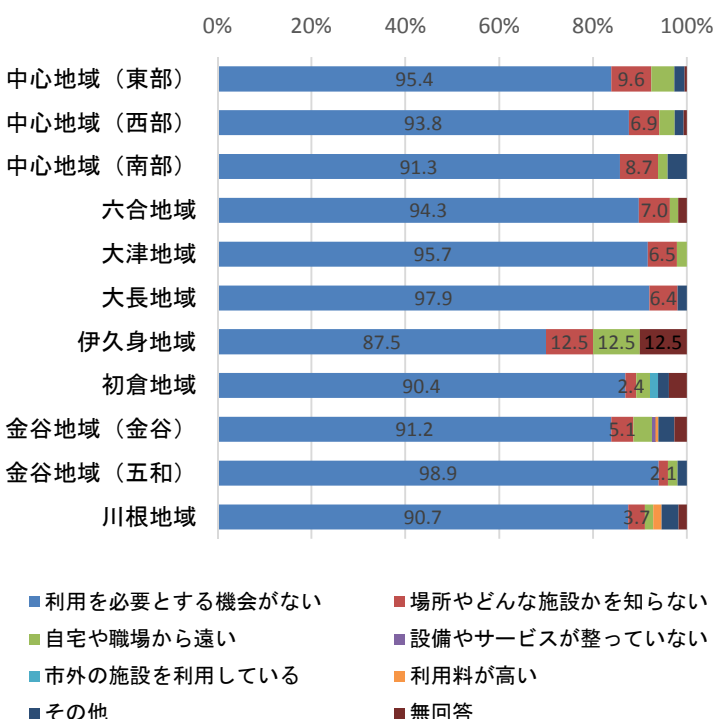


	合計	週に3回以上	週に1~2回	月に1~2回(年に12~24回)	年に数回程度	利用していない	無回答
全体	1,380	6	25	9	82	1,103	155
中心地域(東部)	232		3	1	12	197	19
中心地域(西部)	186	2	6	2	12	144	20
中心地域(南部)	108			2	8	92	6
六合地域	195	2	3	1	14	158	17
大津地域	59	1	1		3	46	8
大長地域	55		3		2	47	3
伊久身地域	15			1		8	6
初倉地域	158		5	1	8	125	19
金谷地域(金谷)	173	1			11	137	24
金谷地域(五和)	121		3		10	95	13
川根地域	78		1	1	2	54	20

上段 (回答数)
下段 (単位:%)

※ 伊久身地域は、回答数が少なかったため他の地域との比較が困難な場合がある。

【利用していない理由】



	合計	利用を必要とする機会がない	場所やどんな施設かを知らない	自宅や職場から遠い	設備やサービスが整っていない	市外の施設を利用している	利用料が高い	その他	無回答
全体	1,103	1,034	69	36	1	2	2	25	16
中心地域(東部)	197	188	19	11				5	1
中心地域(西部)	144	135	10	5				3	1
中心地域(南部)	92	84	8	2				4	
六合地域	158	149	11	3				4.3	
大津地域	46	44	3	1					
大長地域	47	46	3					1	
伊久身地域	8	7	1	1					12.5
初倉地域	125	113	3	4		2		3	5
金谷地域(金谷)	137	125	7	6	1		1	5	4
金谷地域(五和)	95	94	2	2				2	
川根地域	54	49	2	1			1	2	1

上段 (回答数)
下段 (単位:%)

※ 伊久身地域は、回答数が少なかったため他の地域との比較が困難な場合がある。

学校施設(体育館)の一般開放の利用回数は、「週に3回以上」～「年に数回程度」を合わせると、いずれの地域も5～11%台となっている。

「利用していない」と答えた人の利用していない理由については、ほとんどの地域で「利用を必要とする機会がない」と答えた人が9割を超えており、特に金谷地域(五和)では98.9%と高くなっている。

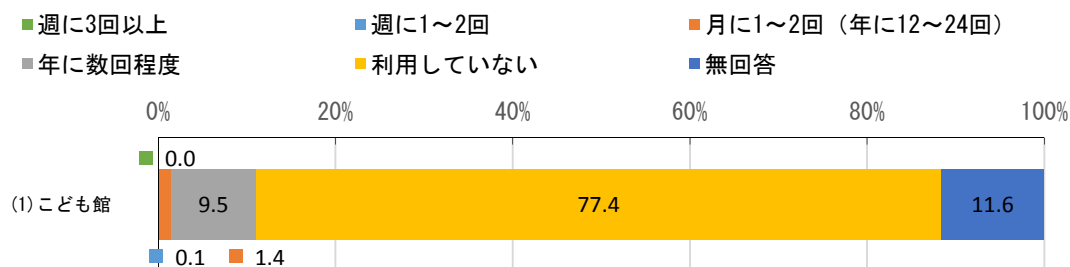
VI 児童福祉関連施設

児童福祉関連施設の利用回数は、こども館の「年に数回程度」が9.5%とやや高くなっている。「利用していない」は、初倉児童センターと川根児童館で約9割を占めている。

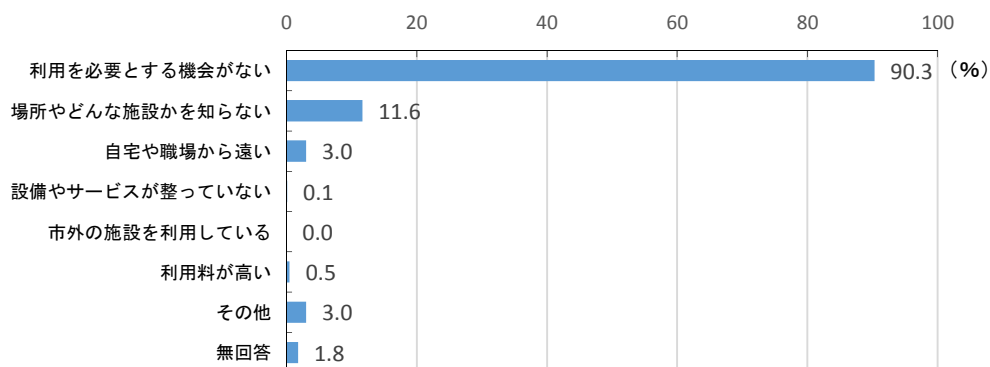
「利用していない」と答えた人の利用していない理由については、いずれの施設も「利用を必要とする機会がない」と答えた人が約9割に上っている。

(1)こども館

【利用の回数】

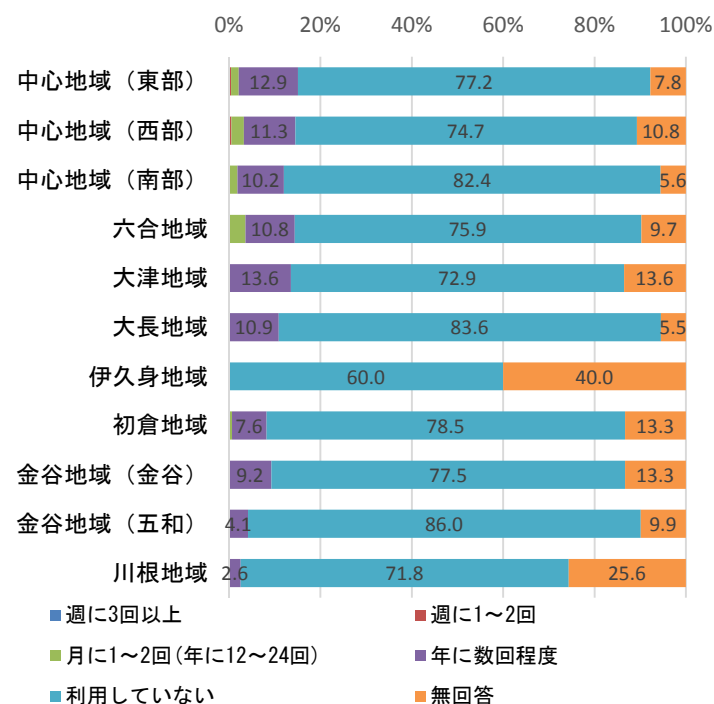


【利用していない理由】



【居住地域別】

【利用の回数】

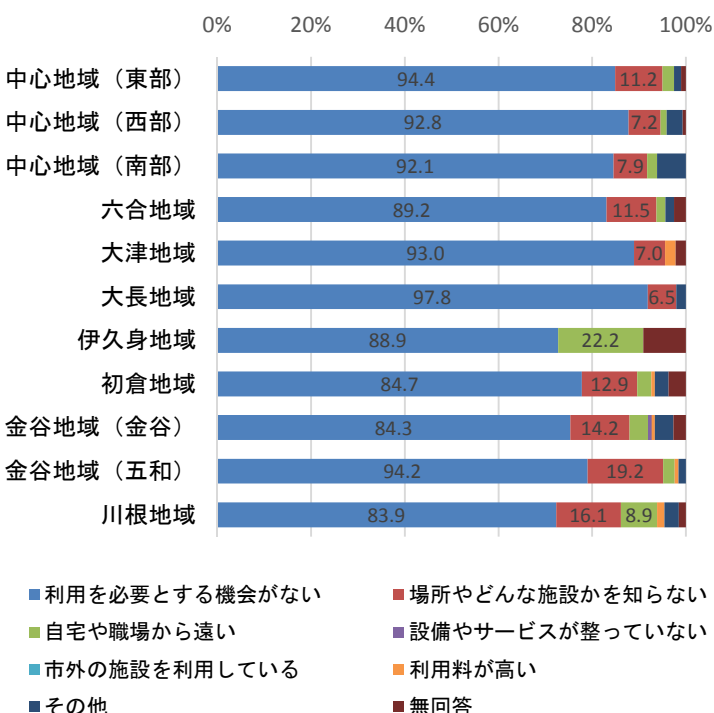


	合計	週に3回以上	週に1~2回	月に1~2回(年に12~24回)	年に数回程度	利用していない	無回答
全体	1,380		2	19	132	1,071	156
	100.0		0.1	1.4	9.6	77.6	11.3
中心地域(東部)	232		1	4	30	179	18
	100.0		0.4	1.7	12.9	77.2	7.8
中心地域(西部)	186		1	5	21	139	20
	100.0		0.5	2.7	11.3	74.7	10.8
中心地域(南部)	108			2	11	89	6
	100.0			1.9	10.2	82.4	5.6
六合地域	195			7	21	148	19
	100.0			3.6	10.8	75.9	9.7
大津地域	59				8	43	8
	100.0				13.6	72.9	13.6
大長地域	55				6	46	3
	100.0				10.9	83.6	5.5
伊久身地域	15					9	6
	100.0					60.0	40.0
初倉地域	158			1	12	124	21
	100.0			0.6	7.6	78.5	13.3
金谷地域(金谷)	173				16	134	23
	100.0				9.2	77.5	13.3
金谷地域(五和)	121				5	104	12
	100.0				4.1	86.0	9.9
川根地域	78				2	56	20
	100.0				2.6	71.8	25.6

上段 (回答数)
下段 (単位:%)

※ 伊久身地域は、回答数が少なかったため他の地域との比較が困難な場合がある。

【利用していない理由】



	合計	利用を必要とする機会がない	場所やどんな施設かを知らない	自宅や職場から遠い	設備やサービスが整っていない	市外の施設を利用している	利用料が高い	その他	無回答
全体	1,071	968	124	32	1		5	32	19
	100.0	90.4	11.6	3.0	0.1		0.5	3.0	1.8
中心地域(東部)	179	169	20	5				3	2
	100.0	94.4	11.2	2.8				1.7	1.1
中心地域(西部)	139	129	10	2				5	1
	100.0	92.8	7.2	1.4				3.6	0.7
中心地域(南部)	89	82	7	2				6	
	100.0	92.1	7.9	2.2				6.7	
六合地域	148	132	17	3				3	4
	100.0	89.2	11.5	2.0				2.0	2.7
大津地域	43	40	3				1		1
	100.0	93.0	7.0				2.3		2.3
大長地域	46	45	3					1	
	100.0	97.8	6.5					2.2	
伊久身地域	9	8		2					1
	100.0	88.9		22.2					11.1
初倉地域	124	105	16	4			1	4	5
	100.0	84.7	12.9	3.2			0.8	3.2	4.0
金谷地域(金谷)	134	113	19	6	1		1	6	4
	100.0	84.3	14.2	4.5	0.7		0.7	4.5	3.0
金谷地域(五和)	104	98	20	3			1	2	
	100.0	94.2	19.2	2.9			1.0	1.9	
川根地域	56	47	9	5			1	2	1
	100.0	83.9	16.1	8.9			1.8	3.6	1.8

上段 (回答数)
下段 (単位:%)

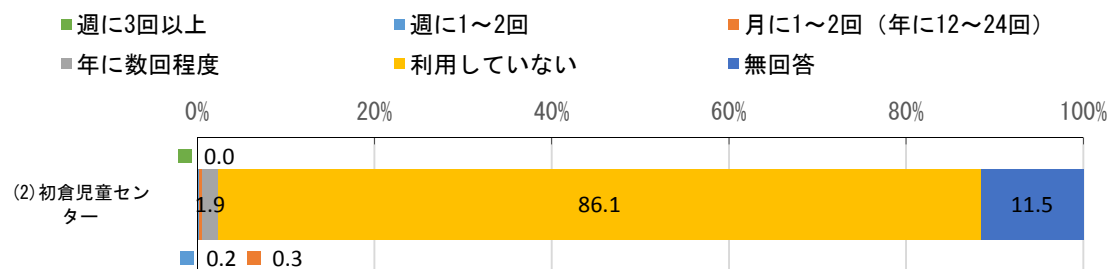
※ 伊久身地域は、回答数が少なかったため他の地域との比較が困難な場合がある。

こども館の利用回数は、「年に数回程度」が中心地域(東部)で12.9%、大津地域で13.6%と、他の地域と比べてやや高くなっている。

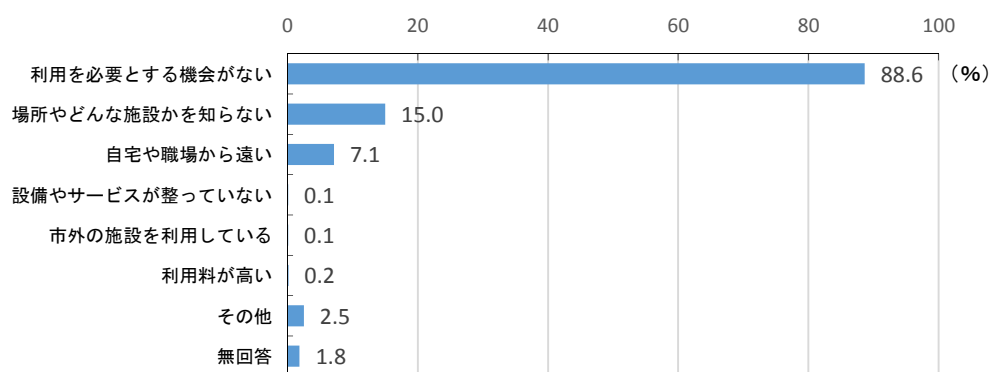
「利用していない」と答えた人の利用していない理由については、いずれの地域も「利用を必要とする機会がない」と答えた人が8割を超えている。

(2) 初倉児童センター

【利用の回数】

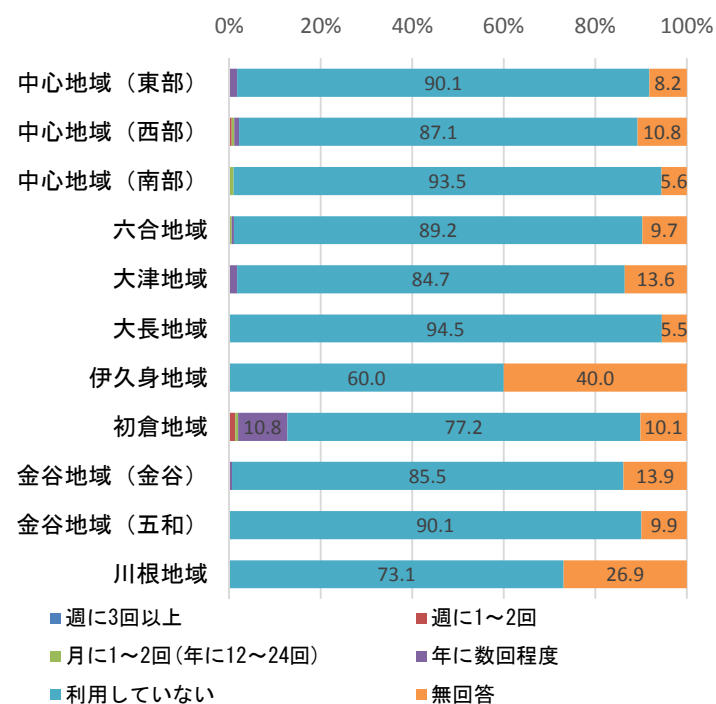


【利用していない理由】



【居住地域別】

【利用の回数】

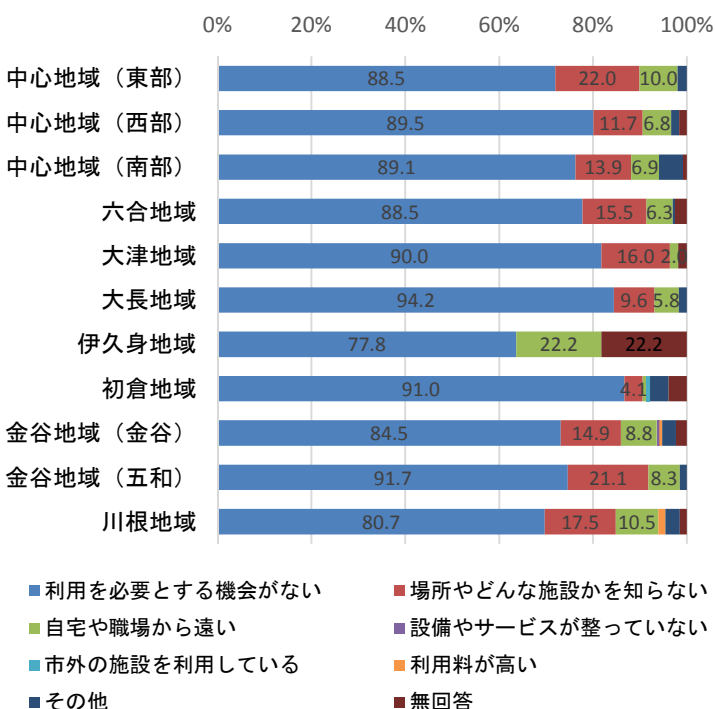


	合計	週に3回以上	週に1~2回	月に1~2回 (年に12~24回)	年に数回程度	利用していない	無回答
全体	1,380		3	4	26	1,193	154
	100.0		0.2	0.3	1.9	86.4	11.2
中心地域 (東部)	232				4	209	19
	100.0				1.7	90.1	8.2
中心地域 (西部)	186		1	1	2	162	20
	100.0		0.5	0.5	1.1	87.1	10.8
中心地域 (南部)	108			1		101	6
	100.0			0.9		93.5	5.6
六合地域	195			1	1	174	19
	100.0			0.5	0.5	89.2	9.7
大津地域	59				1	50	8
	100.0				1.7	84.7	13.6
大長地域	55					52	3
	100.0					94.5	5.5
伊久身地域	15					9	6
	100.0					60.0	40.0
初倉地域	158		2	1	17	122	16
	100.0		1.3	0.6	10.8	77.2	10.1
金谷地域 (金谷)	173				1	148	24
	100.0				0.6	85.5	13.9
金谷地域 (五和)	121					109	12
	100.0					90.1	9.9
川根地域	78					57	21
	100.0					73.1	26.9

上段 (回答数)
下段 (単位:%)

※ 伊久身地域は、回答数が少なかったため他の地域との比較が困難な場合がある。

【利用していない理由】



	合計	利用を必要とする機会がない	場所やどんな施設かを知らない	自宅や職場から遠い	設備やサービスが整っていない	市外の施設を利用している	利用料が高い	その他	無回答
全体	1,193	1,057	179	85	1	1	2	30	22
	100.0	88.6	15.0	7.1	0.1	0.1	0.2	2.5	1.8
中心地域 (東部)	209	185	46	21				5	
	100.0	88.5	22.0	10.0				2.4	
中心地域 (西部)	162	145	19	11				3	3
	100.0	89.5	11.7	6.8				1.9	1.9
中心地域 (南部)	101	90	14	7				6	1
	100.0	89.1	13.9	6.9				5.9	1.0
六合地域	174	154	27	11				1	5
	100.0	88.5	15.5	6.3				0.6	2.9
大津地域	50	45	8	1					1
	100.0	90.0	16.0	2.0					2.0
大長地域	52	49	5	3				1	
	100.0	94.2	9.6	5.8				1.9	
伊久身地域	9	7		2					2
	100.0	77.8		22.2					22.2
初倉地域	122	111	5	1		1		5	5
	100.0	91.0	4.1	0.8		0.8		4.1	4.1
金谷地域 (金谷)	148	125	22	13	1		1	5	4
	100.0	84.5	14.9	8.8	0.7		0.7	3.4	2.7
金谷地域 (五和)	109	100	23	9				2	
	100.0	91.7	21.1	8.3				1.8	
川根地域	57	46	10	6			1	2	1
	100.0	80.7	17.5	10.5			1.8	3.5	1.8

上段 (回答数)
下段 (単位:%)

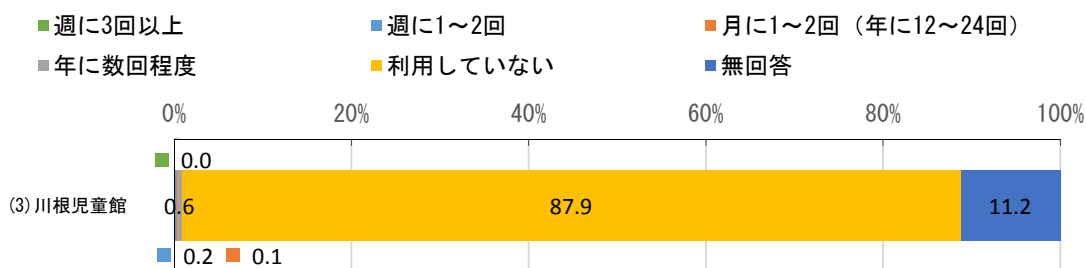
※ 伊久身地域は、回答数が少なかったため他の地域との比較が困難な場合がある。

初倉児童センターの利用回数は、「年に数回程度」が初倉地域で10.8%と、他の地域と比べて高くなっている。

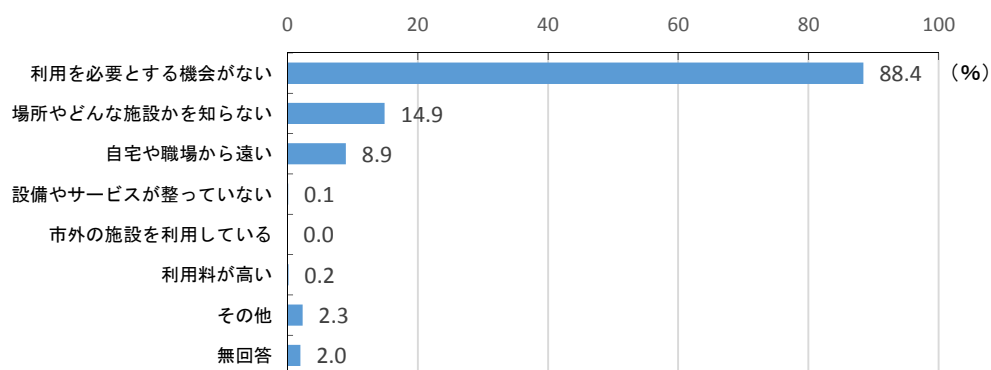
「利用していない」と答えた人の利用していない理由については、ほとんどの地域で「利用を必要とする機会がない」と答えた人が8割を超えている。また、「場所やどんな施設かを知らない」と答えた人が、中心地域(東部)と金谷地域(五和)で2割を超えている。

(3)川根児童館

【利用の回数】

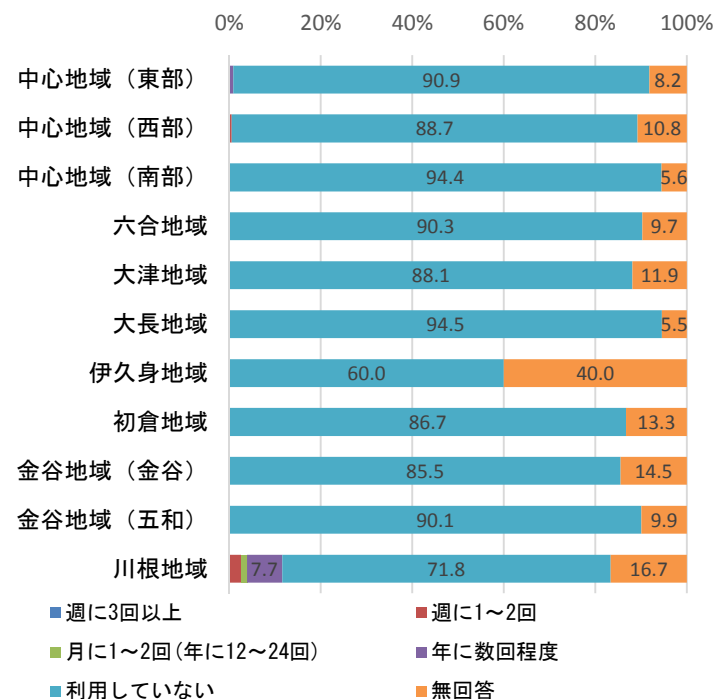


【利用していない理由】



【居住地域別】

【利用の回数】

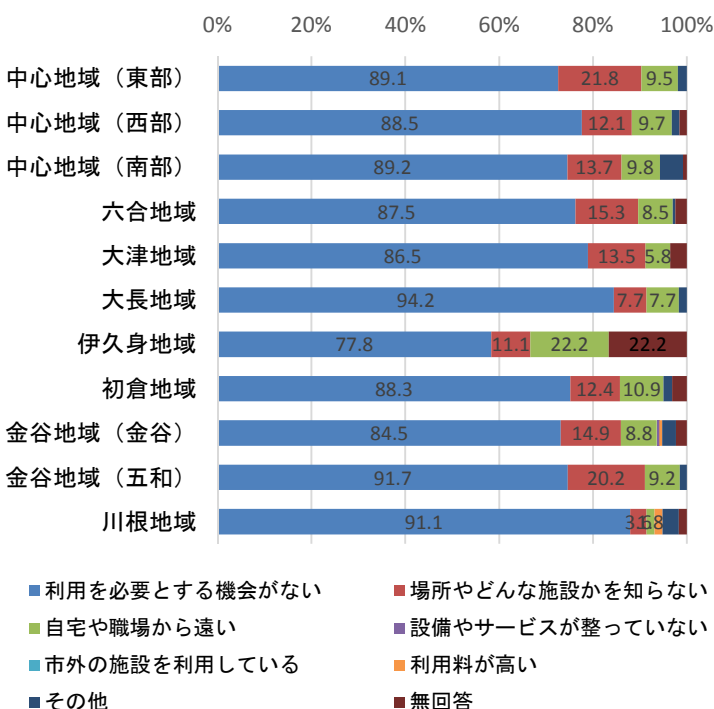


	合計	週に3回以上	週に1~2回	月に1~2回(年に12~24回)	年に数回程度	利用していない	無回答
全体	1,380		3	1	8	1,217	151
	100.0		0.2	0.1	0.6	88.2	10.9
中心地域(東部)	232				2	211	19
	100.0				0.9	90.9	8.2
中心地域(西部)	186		1			165	20
	100.0		0.5			88.7	10.8
中心地域(南部)	108					102	6
	100.0					94.4	5.6
六合地域	195					176	19
	100.0					90.3	9.7
大津地域	59					52	7
	100.0					88.1	11.9
大長地域	55					52	3
	100.0					94.5	5.5
伊久身地域	15					9	6
	100.0					60.0	40.0
初倉地域	158					137	21
	100.0					86.7	13.3
金谷地域(金谷)	173					148	25
	100.0					85.5	14.5
金谷地域(五和)	121					109	12
	100.0					90.1	9.9
川根地域	78		2	1	6	56	13
	100.0		2.6	1.3	7.7	71.8	16.7

上段 (回答数)
下段 (単位:%)

※ 伊久身地域は、回答数が少なかったため他の地域との比較が困難な場合がある。

【利用していない理由】



	合計	利用を必要とする機会がない	場所やどんな施設かを知らない	自宅や職場から遠い	設備やサービスが整っていない	市外の施設を利用している	利用料が高い	その他	無回答
全体	1,217	1,077	182	109	1		2	28	23
	100.0	88.5	15.0	9.0	0.1		0.2	2.3	1.9
中心地域(東部)	211	188	46	20				5	
	100.0	89.1	21.8	9.5				2.4	
中心地域(西部)	165	146	20	16				3	3
	100.0	88.5	12.1	9.7				1.8	1.8
中心地域(南部)	102	91	14	10				6	1
	100.0	89.2	13.7	9.8				5.9	1.0
六合地域	176	154	27	15				1	5
	100.0	87.5	15.3	8.5				0.6	2.8
大津地域	52	45	7	3					2
	100.0	86.5	13.5	5.8					3.8
大長地域	52	49	4	4				1	
	100.0	94.2	7.7	7.7				1.9	
伊久身地域	9	7	1	2					2
	100.0	77.8	11.1	22.2					22.2
初倉地域	137	121	17	15				3	5
	100.0	88.3	12.4	10.9				2.2	3.6
金谷地域(金谷)	148	125	22	13	1		1	5	4
	100.0	84.5	14.9	8.8	0.7		0.7	3.4	2.7
金谷地域(五和)	109	100	22	10				2	
	100.0	91.7	20.2	9.2				1.8	
川根地域	56	51	2	1			1	2	1
	100.0	91.1	3.6	1.8			1.8	3.6	1.8

上段 (回答数)
下段 (単位:%)

※ 伊久身地域は、回答数が少なかったため他の地域との比較が困難な場合がある。

川根児童館の利用回数は、「年に数回程度」が川根地域で7.7%と、他の地域と比べて高くなっている。

「利用していない」と答えた人の利用していない理由については、ほとんどの地域で「利用を必要とする機会がない」と答えた人が8割を超えている。また、「場所やどんな施設かを知らない」と答えた人が、中心地域(東部)と金谷地域(五和)で2割を超えている。

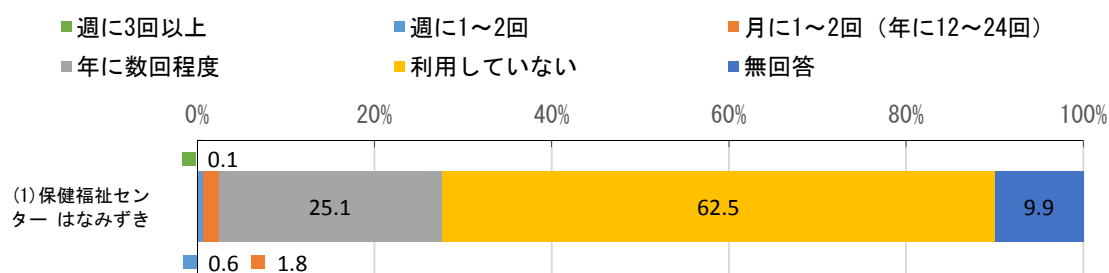
VII 保健福祉施設

保健福祉施設の利用回数は、保健福祉センターはなみずきの「年に数回程度」が25.1%とやや高くなっている。「利用していない」は、保健福祉センターはなみずき以外の全ての施設で9割近くを占めている。

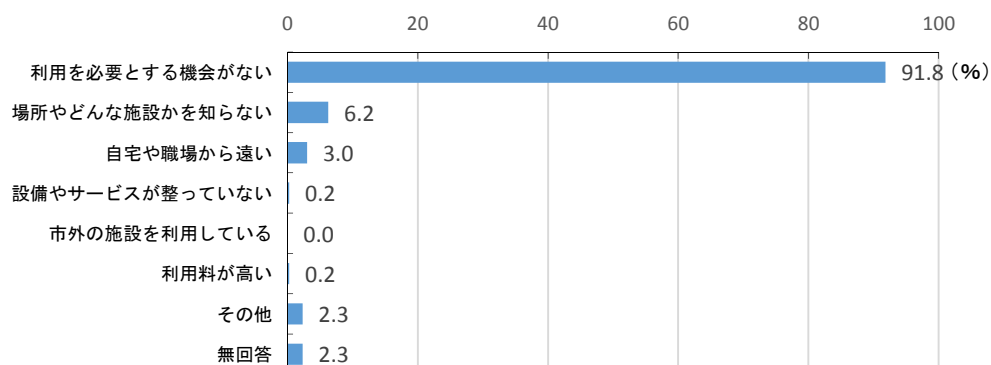
「利用していない」と答えた人の利用していない理由については、いずれの施設も「利用を必要とする機会がない」と答えた人が約9割に上っている。「場所やどんな施設かを知らない」と答えた人は、ふれあい健康プラザで18.0%とやや高くなっている。

(1) 保健福祉センター はなみずき

【利用の回数】

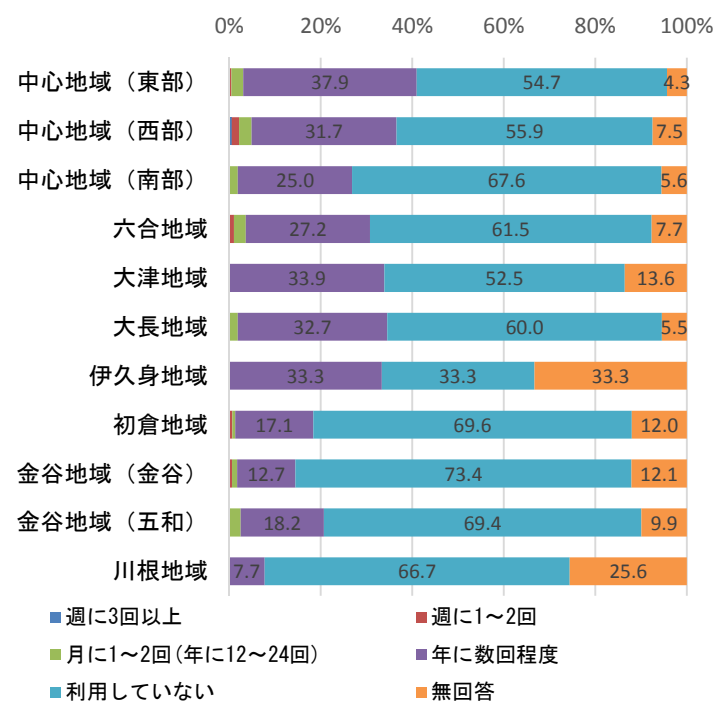


【利用していない理由】



【居住地域別】

【利用の回数】

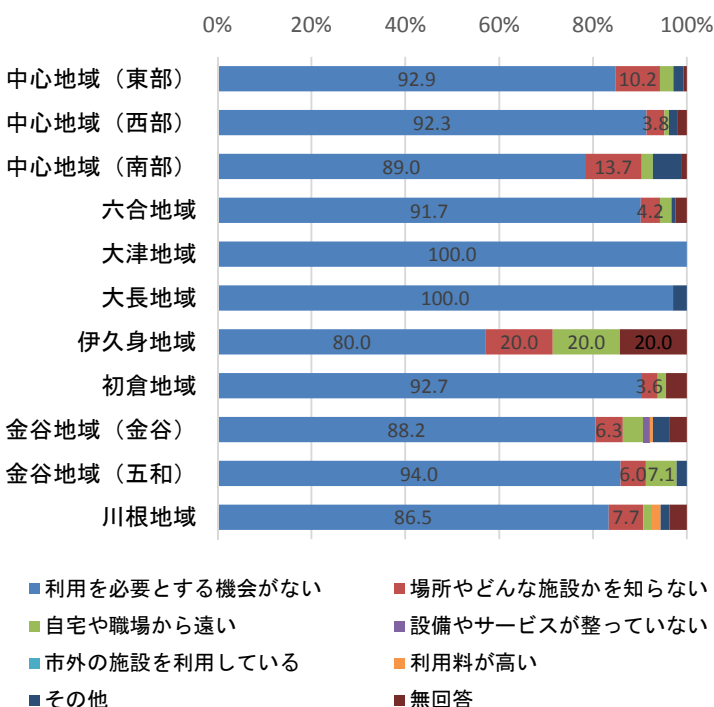


	合計	週に3回以上	週に1~2回	月に1~2回(年に12~24回)	年に数回程度	利用していない	無回答
全体	1,380	1	8	25	347	866	133
	100.0	0.1	0.6	1.8	25.1	62.8	9.6
中心地域(東部)	232		1	6	88	127	10
	100.0		0.4	2.6	37.9	54.7	4.3
中心地域(西部)	186	1	3	5	59	104	14
	100.0	0.5	1.6	2.7	31.7	55.9	7.5
中心地域(南部)	108			2	27	73	6
	100.0			1.9	25.0	67.6	5.6
六合地域	195		2	5	53	120	15
	100.0		1.0	2.6	27.2	61.5	7.7
大津地域	59				20	31	8
	100.0				33.9	52.5	13.6
大長地域	55			1	18	33	3
	100.0			1.8	32.7	60.0	5.5
伊久身地域	15				5	5	5
	100.0				33.3	33.3	33.3
初倉地域	158		1	1	27	110	19
	100.0		0.6	0.6	17.1	69.6	12.0
金谷地域(金谷)	173		1	2	22	127	21
	100.0		0.6	1.2	12.7	73.4	12.1
金谷地域(五和)	121			3	22	84	12
	100.0			2.5	18.2	69.4	9.9
川根地域	78				6	52	20
	100.0				7.7	66.7	25.6

上段 (回答数)
下段 (単位:%)

※ 伊久身地域は、回答数が少なかったため他の地域との比較が困難な場合がある。

【利用していない理由】



	合計	利用を必要とする機会がない	場所やどんな施設かを知らない	自宅や職場から遠い	設備やサービスが整っていない	市外の施設を利用している	利用料が高い	その他	無回答
全体	866	795	54	26	2		2	20	20
	100.0	91.8	6.2	3.0	0.2		0.2	2.3	2.3
中心地域(東部)	127	118	13	4				3	1
	100.0	92.9	10.2	3.1				2.4	0.8
中心地域(西部)	104	96	4	1				2	2
	100.0	92.3	3.8	1.0				1.9	1.9
中心地域(南部)	73	65	10	2				5	1
	100.0	89.0	13.7	2.7				6.8	1.4
六合地域	120	110	5	3				1	3
	100.0	91.7	4.2	2.5				0.8	2.5
大津地域	31	31							
	100.0	100.0							
大長地域	33	33						1	
	100.0	100.0						3.0	
伊久身地域	5	4	1	1					1
	100.0	80.0	20.0	20.0					20.0
初倉地域	110	102	4	2					5
	100.0	92.7	3.6	1.8					4.5
金谷地域(金谷)	127	112	8	6	2		1	5	5
	100.0	88.2	6.3	4.7	1.6		0.8	3.9	3.9
金谷地域(五和)	84	79	5	6				2	
	100.0	94.0	6.0	7.1				2.4	
川根地域	52	45	4	1			1	1	2
	100.0	86.5	7.7	1.9			1.9	1.9	3.8

上段 (回答数)
下段 (単位:%)

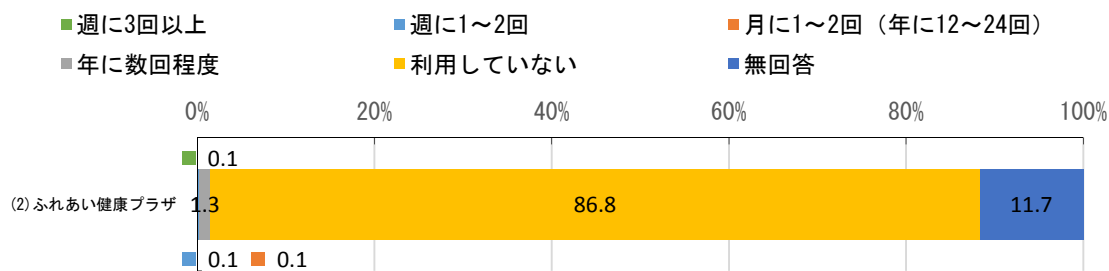
※ 伊久身地域は、回答数が少なかったため他の地域との比較が困難な場合がある。

保健福祉センターはなみずきの利用回数は、「年に数回程度」が中心地域(東部)で37.9%と、他の地域と比べてやや高くなっている。

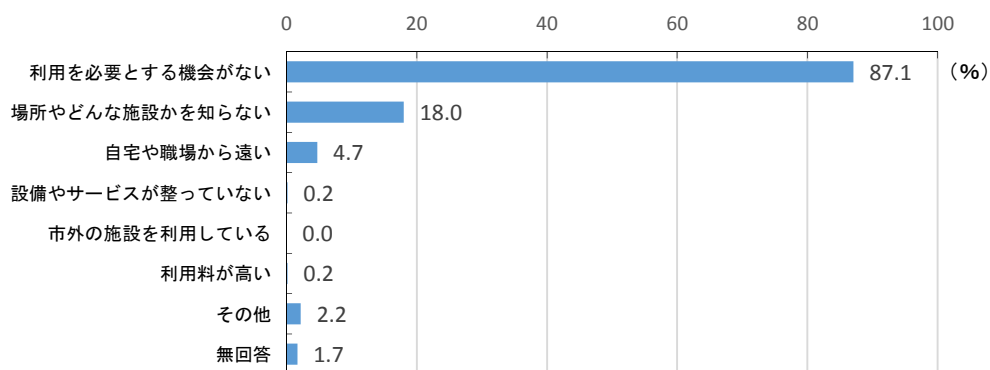
「利用していない」と答えた人の利用していない理由については、いずれの地域も「利用を必要とする機会がない」と答えた人が8割を超えており、大津地域と大長地域では100%となっている。

(2) ふれあい健康プラザ

【利用の回数】

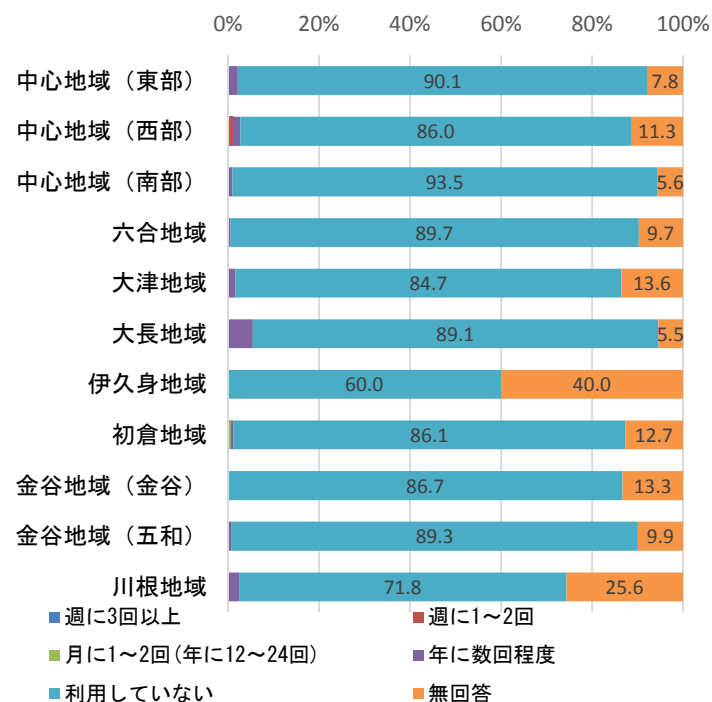


【利用していない理由】



【居住地域別】

【利用の回数】

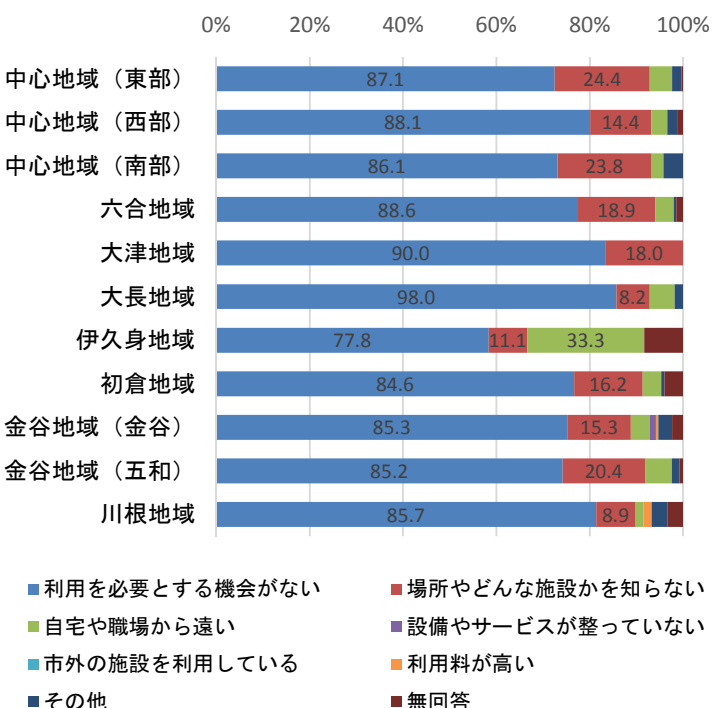


	合計	週に3回以上	週に1~2回	月に1~2回(年に12~24回)	年に数回程度	利用していない	無回答
全体	1,380	1	1	1	18	1,203	156
	100.0	0.1	0.1	0.1	1.3	87.2	11.3
中心地域(東部)	232				5	209	18
	100.0				2.2	90.1	7.8
中心地域(西部)	186	1	1		3	160	21
	100.0	0.5	0.5		1.6	86.0	11.3
中心地域(南部)	108				1	101	6
	100.0				0.9	93.5	5.6
六合地域	195				1	175	19
	100.0				0.5	89.7	9.7
大津地域	59				1	50	8
	100.0				1.7	84.7	13.6
大長地域	55				3	49	3
	100.0				5.5	89.1	5.5
伊久身地域	15					9	6
	100.0					60.0	40.0
初倉地域	158			1	1	136	20
	100.0			0.6	0.6	86.1	12.7
金谷地域(金谷)	173					150	23
	100.0					86.7	13.3
金谷地域(五和)	121				1	108	12
	100.0				0.8	89.3	9.9
川根地域	78				2	56	20
	100.0				2.6	71.8	25.6

上段 (回答数)
下段 (単位:%)

※ 伊久身地域は、回答数が少なかったため他の地域との比較が困難な場合がある。

【利用していない理由】



	合計	利用を必要とする機会がない	場所やどんな施設かを知らない	自宅や職場から遠い	設備やサービスが整っていない	市外の施設を利用している	利用料が高い	その他	無回答
全体	1,203	1,048	217	56	2		2	26	20
	100.0	87.1	18.0	4.7	0.2		0.2	2.2	1.7
中心地域(東部)	209	182	51	12				5	1
	100.0	87.1	24.4	5.7				2.4	0.5
中心地域(西部)	160	141	23	6				4	2
	100.0	88.1	14.4	3.8				2.5	1.3
中心地域(南部)	101	87	24	3				5	
	100.0	86.1	23.8	3.0				5.0	
六合地域	175	155	33	8				1	3
	100.0	88.6	18.9	4.6				0.6	1.7
大津地域	50	45	9						
	100.0	90.0	18.0						
大長地域	49	48	4	3				1	
	100.0	98.0	8.2	6.1				2.0	
伊久身地域	9	7	1	3					1
	100.0	77.8	11.1	33.3					11.1
初倉地域	136	115	22	6				1	6
	100.0	84.6	16.2	4.4				0.7	4.4
金谷地域(金谷)	150	128	23	7	2		1	5	4
	100.0	85.3	15.3	4.7	1.3		0.7	3.3	2.7
金谷地域(五和)	108	92	22	7				2	1
	100.0	85.2	20.4	6.5				1.9	0.9
川根地域	56	48	5	1			1	2	2
	100.0	85.7	8.9	1.8			1.8	3.6	3.6

上段 (回答数)
下段 (単位:%)

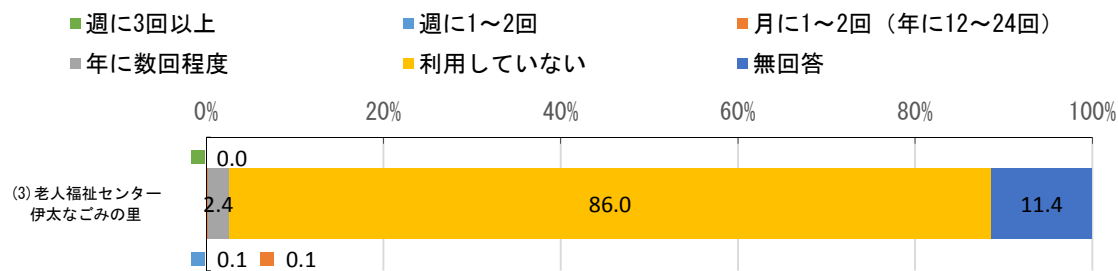
※ 伊久身地域は、回答数が少なかったため他の地域との比較が困難な場合がある。

ふれあい健康プラザの利用回数は、「年に数回程度」が大長地域で5.5%と、他の地域と比べてやや高くなっている。

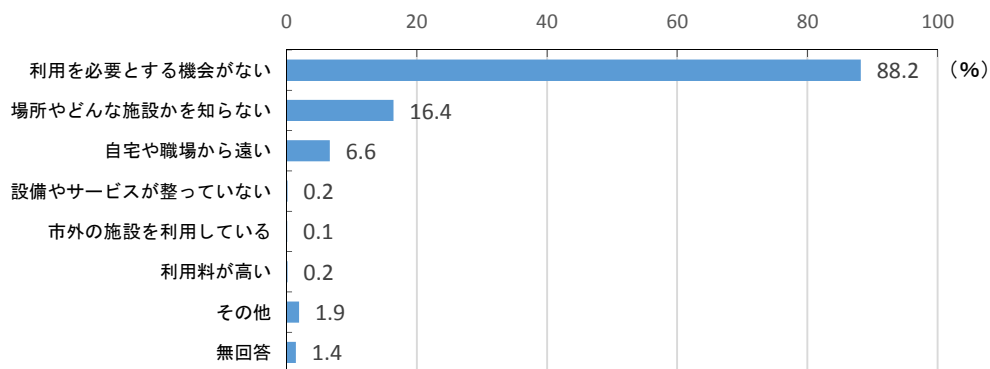
「利用していない」と答えた人の利用していない理由については、ほとんどの地域で「利用を必要とする機会がない」と答えた人が8割を超えている。また、「場所やどんな施設かを知らない」と答えた人が、中心地域(東部)で24.4%と、やや高くなっている。

(3) 老人福祉センター 伊太なごみの里

【利用の回数】

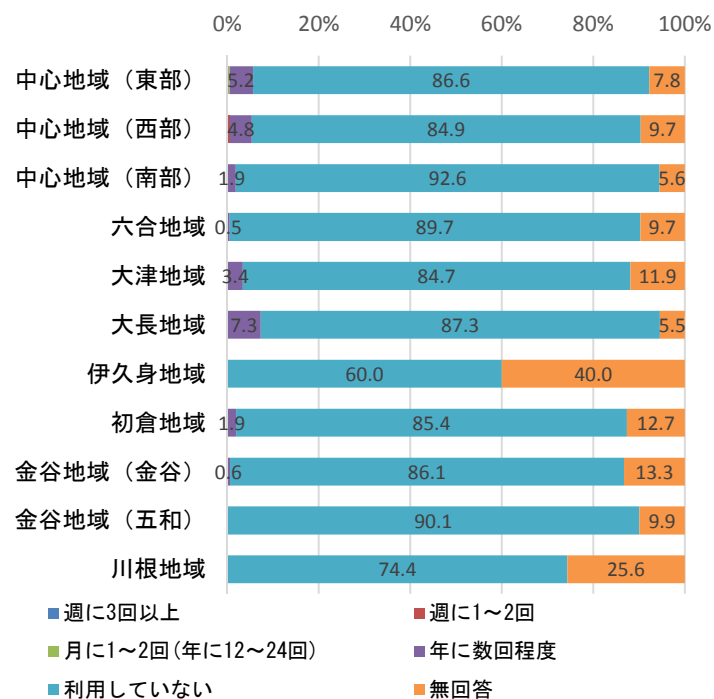


【利用していない理由】



【居住地域別】

【利用の回数】

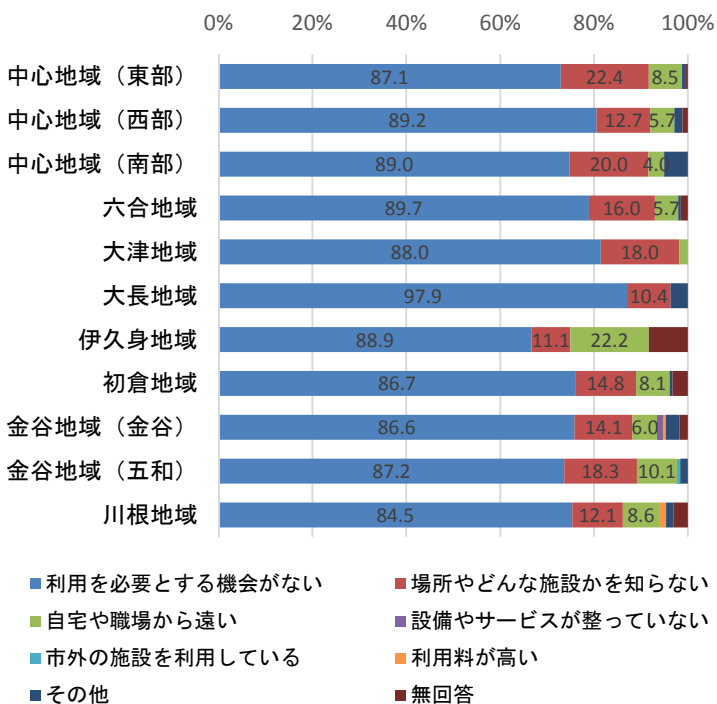


	合計	週に3回以上	週に1~2回	月に1~2回(年に12~24回)	年に数回程度	利用していない	無回答
全体	1,380		1	1	34	1,192	152
	100.0		0.1	0.1	2.5	86.4	11.0
中心地域(東部)	232			1	12	201	18
	100.0			0.4	5.2	86.6	7.8
中心地域(西部)	186		1		9	158	18
	100.0		0.5		4.8	84.9	9.7
中心地域(南部)	108				2	100	6
	100.0				1.9	92.6	5.6
六合地域	195				1	175	19
	100.0				0.5	89.7	9.7
大津地域	59				2	50	7
	100.0				3.4	84.7	11.9
大長地域	55				4	48	3
	100.0				7.3	87.3	5.5
伊久身地域	15					9	6
	100.0					60.0	40.0
初倉地域	158				3	135	20
	100.0				1.9	85.4	12.7
金谷地域(金谷)	173				1	149	23
	100.0				0.6	86.1	13.3
金谷地域(五和)	121					109	12
	100.0					90.1	9.9
川根地域	78					58	20
	100.0					74.4	25.6

上段 (回答数)
下段 (単位:%)

※ 伊久身地域は、回答数が少なかったため他の地域との比較が困難な場合がある。

【利用していない理由】



	合計	利用を必要とする機会がない	場所やどんな施設かを知らない	自宅や職場から遠い	設備やサービスが整っていない	市外の施設を利用している	利用料が高い	その他	無回答
全体	1,192	1,051	196	79	2	1	2	23	17
	100.0	88.2	16.4	6.6	0.2	0.1	0.2	1.9	1.4
中心地域(東部)	201	175	45	17				2	1
	100.0	87.1	22.4	8.5				1.0	0.5
中心地域(西部)	158	141	20	9				3	2
	100.0	89.2	12.7	5.7				1.9	1.3
中心地域(南部)	100	89	20	4				6	
	100.0	89.0	20.0	4.0				6.0	
六合地域	175	157	28	10				1	3
	100.0	89.7	16.0	5.7				0.6	1.7
大津地域	50	44	9	1					
	100.0	88.0	18.0	2.0					
大長地域	48	47	5					2	
	100.0	97.9	10.4					4.2	
伊久身地域	9	8	1	2					1
	100.0	88.9	11.1	22.2					11.1
初倉地域	135	117	20	11				1	5
	100.0	86.7	14.8	8.1				0.7	3.7
金谷地域(金谷)	149	129	21	9	2		1	5	3
	100.0	86.6	14.1	6.0	1.3		0.7	3.4	2.0
金谷地域(五和)	109	95	20	11		1		2	
	100.0	87.2	18.3	10.1		0.9		1.8	
川根地域	58	49	7	5			1	1	2
	100.0	84.5	12.1	8.6			1.7	1.7	3.4

上段 (回答数)
下段 (単位:%)

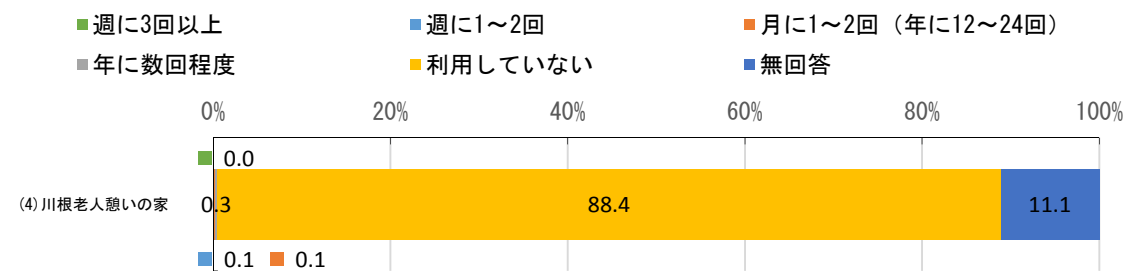
※ 伊久身地域は、回答数が少なかったため他の地域との比較が困難な場合がある。

老人福祉センター伊太なごみの里の利用回数は、「年に数回程度」が大長地域で7.3%と、他の地域と比べてやや高くなっている。

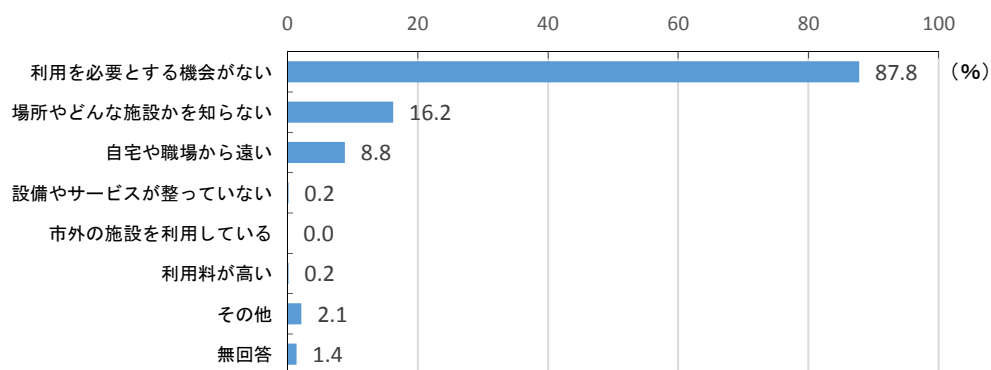
「利用していない」と答えた人の利用していない理由については、いずれの地域も「利用を必要とする機会がない」と答えた人が8割を超えている。また、「場所やどんな施設かを知らない」と答えた人が、中心地域(東部・南部)で2割を超えている。

(4)川根老人憩いの家

【利用の回数】

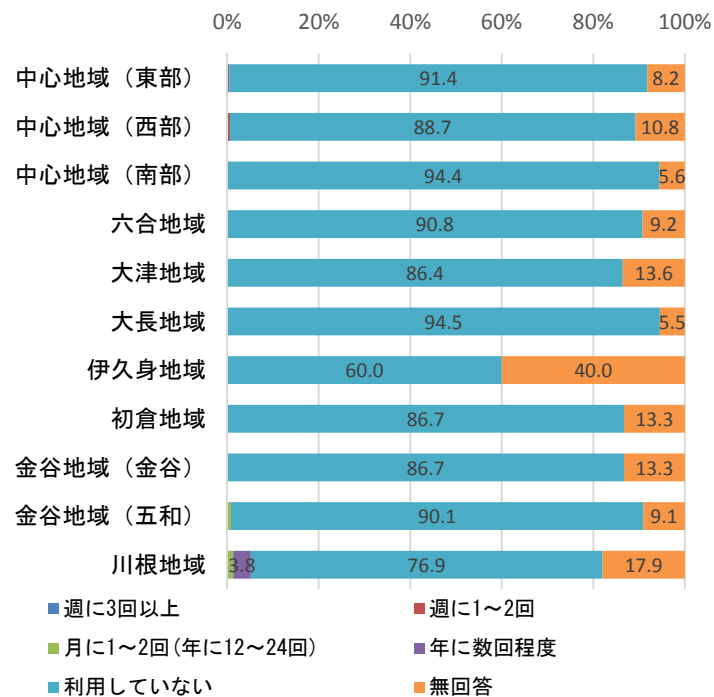


【利用していない理由】



【居住地域別】

【利用の回数】

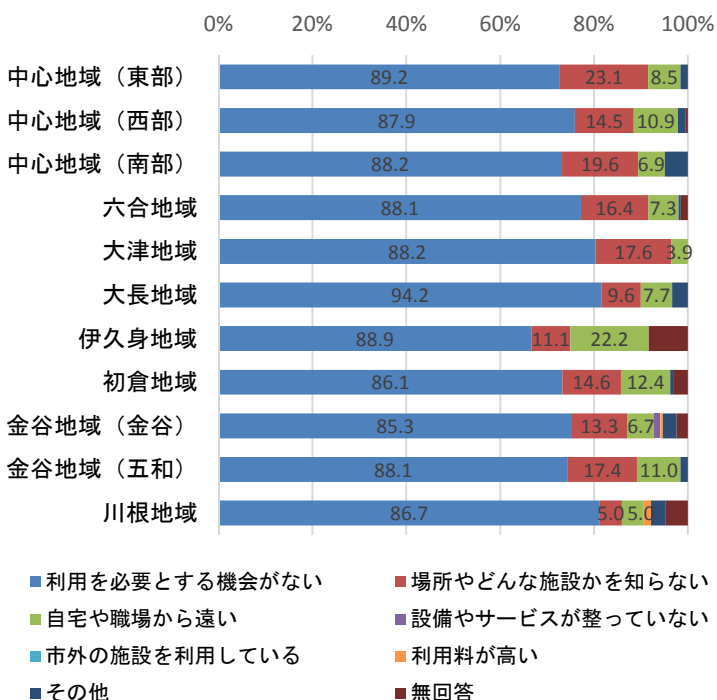


	合計	週に3回以上	週に1~2回	月に1~2回(年に12~24回)	年に数回程度	利用していない	無回答
全体	1,380		1	2	4	1,224	149
	100.0		0.1	0.1	0.3	88.7	10.8
中心地域(東部)	232				1	212	19
	100.0				0.4	91.4	8.2
中心地域(西部)	186		1			165	20
	100.0		0.5			88.7	10.8
中心地域(南部)	108					102	6
	100.0					94.4	5.6
六合地域	195					177	18
	100.0					90.8	9.2
大津地域	59					51	8
	100.0					86.4	13.6
大長地域	55					52	3
	100.0					94.5	5.5
伊久身地域	15					9	6
	100.0					60.0	40.0
初倉地域	158					137	21
	100.0					86.7	13.3
金谷地域(金谷)	173					150	23
	100.0					86.7	13.3
金谷地域(五和)	121			1		109	11
	100.0			0.8		90.1	9.1
川根地域	78			1	3	60	14
	100.0			1.3	3.8	76.9	17.9

上段 (回答数)
下段 (単位:%)

※ 伊久身地域は、回答数が少なかったため他の地域との比較が困難な場合がある。

【利用していない理由】



	合計	利用を必要とする機会がない	場所やどんな施設かを知らない	自宅や職場から遠い	設備やサービスが整っていない	市外の施設を利用している	利用料が高い	その他	無回答
全体	1,224	1,076	199	106	2		2	26	17
	100.0	87.9	16.3	8.7	0.2		0.2	2.1	1.4
中心地域(東部)	212	189	49	18				4	
	100.0	89.2	23.1	8.5				1.9	
中心地域(西部)	165	145	24	18				3	1
	100.0	87.9	14.5	10.9				1.8	0.6
中心地域(南部)	102	90	20	7				6	
	100.0	88.2	19.6	6.9				5.9	
六合地域	177	156	29	13				1	3
	100.0	88.1	16.4	7.3				0.6	1.7
大津地域	51	45	9	2					
	100.0	88.2	17.6	3.9					
大長地域	52	49	5	4				2	
	100.0	94.2	9.6	7.7				3.8	
伊久身地域	9	8	1	2					1
	100.0	88.9	11.1	22.2					11.1
初倉地域	137	118	20	17				1	5
	100.0	86.1	14.6	12.4				0.7	3.6
金谷地域(金谷)	150	128	20	10	2		1	5	4
	100.0	85.3	13.3	6.7	1.3		0.7	3.3	2.7
金谷地域(五和)	109	96	19	12				2	
	100.0	88.1	17.4	11.0				1.8	
川根地域	60	52	3	3			1	2	3
	100.0	86.7	5.0	5.0			1.7	3.3	5.0

上段 (回答数)
下段 (単位:%)

※ 伊久身地域は、回答数が少なかったため他の地域との比較が困難な場合がある。

川根老人憩いの家の利用回数は、「年に数回程度」が川根地域で3.8%と、他の地域と比べてやや高くなっている。

「利用していない」と答えた人の利用していない理由については、いずれの地域も「利用を必要とする機会がない」と答えた人が8割を超えている。また、「場所やどんな施設かを知らない」と答えた人が、中心地域(東部)で2割を超えている。

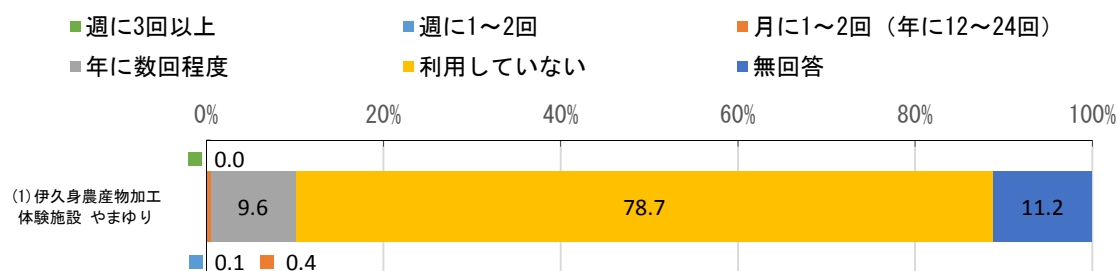
VIII 産業振興施設

産業振興施設の伊久身農産物加工体験施設やまゆりの利用回数は、「年に数回程度」が9.6%と最も高くなっている。「利用していない」は、約8割を占めている。

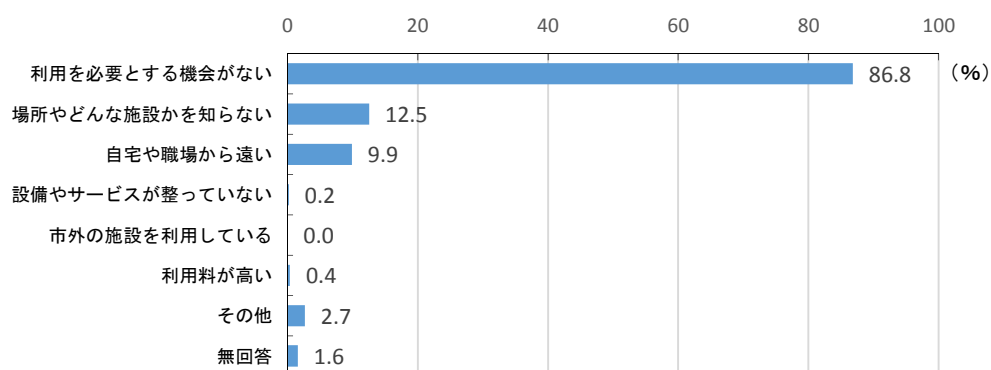
「利用していない」と答えた人の利用していない理由については、「利用を必要とする機会がない」と答えた人が86.8%と最も高く、「場所やどんな施設かを知らない」12.5%、「自宅や職場から遠い」9.9%などと続いている。

(1)伊久身農産物加工体験施設 やまゆり

【利用の回数】

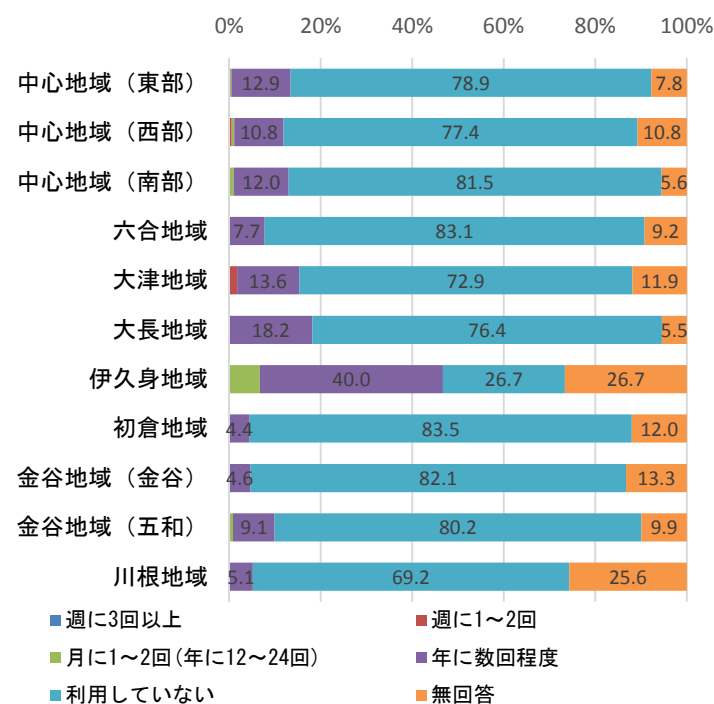


【利用していない理由】



【居住地域別】

【利用の回数】

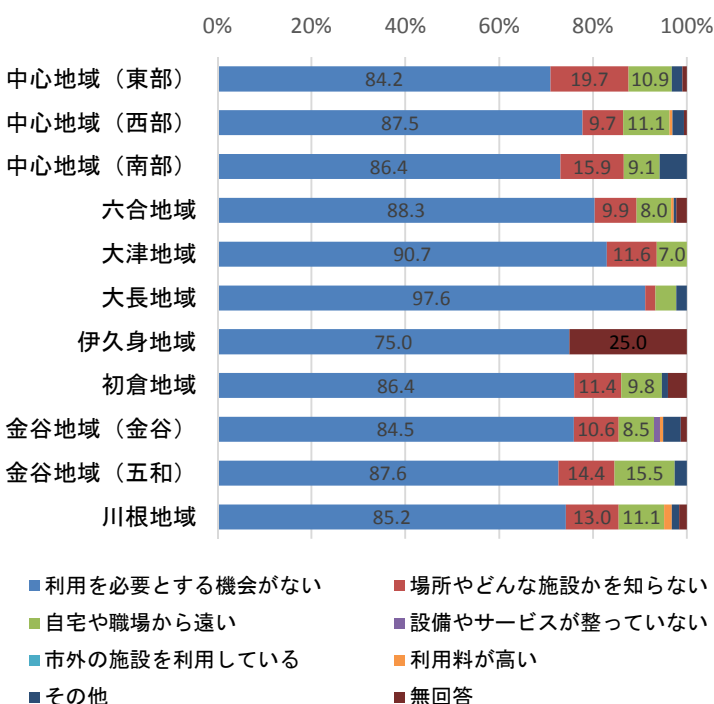


	合計	週に3回以上	週に1~2回	月に1~2回(年に12~24回)	年に数回程度	利用していない	無回答
全体	1,380		2	5	132	1,091	150
	100.0		0.1	0.4	9.6	79.1	10.9
中心地域(東部)	232			1	30	183	18
	100.0			0.4	12.9	78.9	7.8
中心地域(西部)	186		1	1	20	144	20
	100.0		0.5	0.5	10.8	77.4	10.8
中心地域(南部)	108			1	13	88	6
	100.0			0.9	12.0	81.5	5.6
六合地域	195				15	162	18
	100.0				7.7	83.1	9.2
大津地域	59		1		8	43	7
	100.0		1.7		13.6	72.9	11.9
大長地域	55				10	42	3
	100.0				18.2	76.4	5.5
伊久身地域	15			1	6	4	4
	100.0			6.7	40.0	26.7	26.7
初倉地域	158				7	132	19
	100.0				4.4	83.5	12.0
金谷地域(金谷)	173				8	142	23
	100.0				4.6	82.1	13.3
金谷地域(五和)	121			1	11	97	12
	100.0			0.8	9.1	80.2	9.9
川根地域	78				4	54	20
	100.0				5.1	69.2	25.6

上段 (回答数)
下段 (単位:%)

※ 伊久身地域は、回答数が少なかったため他の地域との比較が困難な場合がある。

【利用していない理由】



	合計	利用を必要とする機会がない	場所やどんな施設かを知らない	自宅や職場から遠い	設備やサービスが整っていない	市外の施設を利用している	利用料が高い	その他	無回答
全体	1,091	947	137	108	2		4	29	17
	100.0	86.8	12.6	9.9	0.2		0.4	2.7	1.6
中心地域(東部)	183	154	36	20				5	2
	100.0	84.2	19.7	10.9				2.7	1.1
中心地域(西部)	144	126	14	16			1	4	1
	100.0	87.5	9.7	11.1			0.7	2.8	0.7
中心地域(南部)	88	76	14	8				6	
	100.0	86.4	15.9	9.1				6.8	
六合地域	162	143	16	13			1	1	4
	100.0	88.3	9.9	8.0			0.6	0.6	2.5
大津地域	43	39	5	3					
	100.0	90.7	11.6	7.0					
大長地域	42	41	1	2				1	
	100.0	97.6	2.4	4.8				2.4	
伊久身地域	4	3							1
	100.0	75.0							25.0
初倉地域	132	114	15	13				2	6
	100.0	86.4	11.4	9.8				1.5	4.5
金谷地域(金谷)	142	120	15	12	2		1	6	2
	100.0	84.5	10.6	8.5	1.4		0.7	4.2	1.4
金谷地域(五和)	97	85	14	15				3	
	100.0	87.6	14.4	15.5				3.1	
川根地域	54	46	7	6			1	1	1
	100.0	85.2	13.0	11.1			1.9	1.9	1.9

上段 (回答数)
下段 (単位:%)

※ 伊久身地域は、回答数が少なかったため他の地域との比較が困難な場合がある。

伊久身農産物加工体験施設やまゆりの利用回数は、「年に数回程度」が大長地域で18.2%と、他の地域と比べてやや高くなっている。また、伊久身地域では、地元の施設ということもあり、「年に数回程度」が40.0%と、他の施設と比べて高くなっている。

「利用していない」と答えた人の利用していない理由については、ほとんどの地域で「利用を必要とする機会がない」と答えた人が8割を超えている。また、「場所やどんな施設かを知らない」と答えた人が、中心地域(東部)で約2割に上っている。

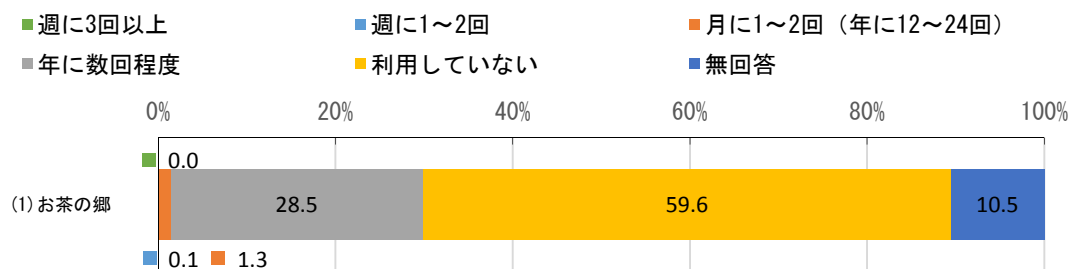
IX 観光施設

観光施設の利用回数は、川根温泉ふれあいの泉（温泉・プール）の「週に3回以上」～「年に数回程度」を合わせた割合が34.6%とやや高くなっている。「利用していない」は、全ての施設で約6～8割を占めている。

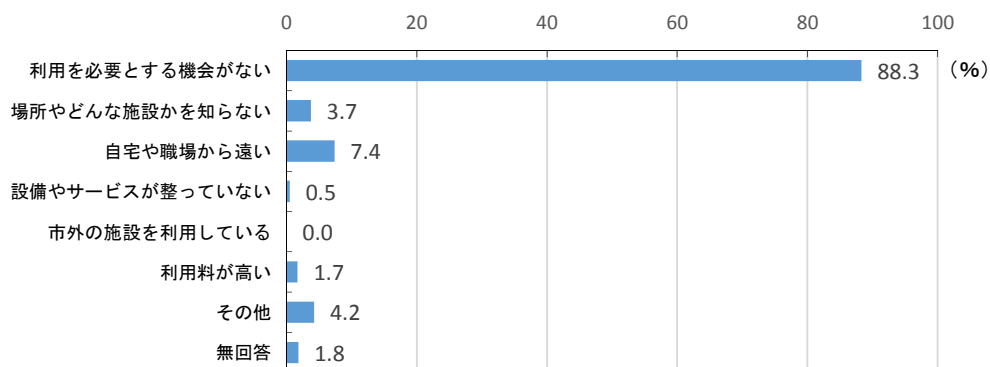
「利用していない」と答えた人の利用していない理由については、いずれの施設も「利用を必要とする機会がない」と答えた人が8割を超えている。

(1)お茶の郷

【利用の回数】

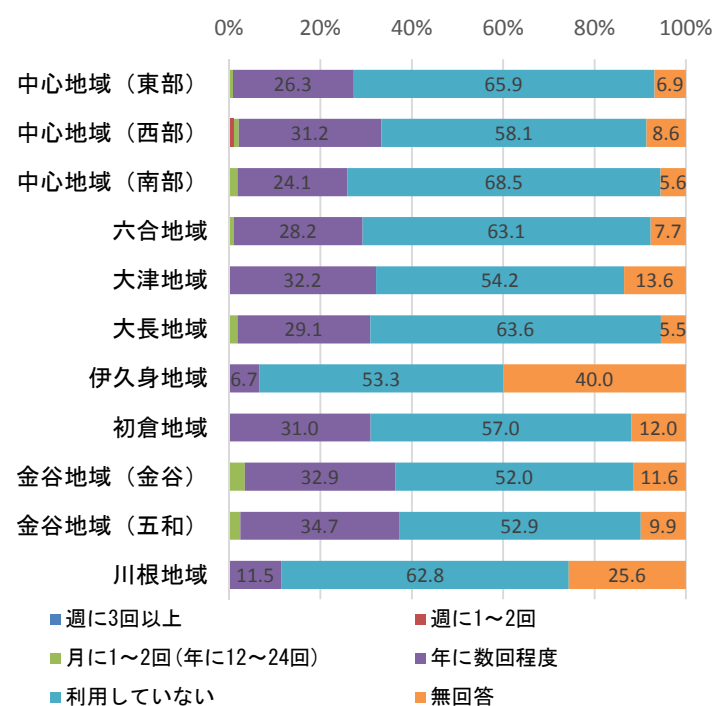


【利用していない理由】



【居住地域別】

【利用の回数】

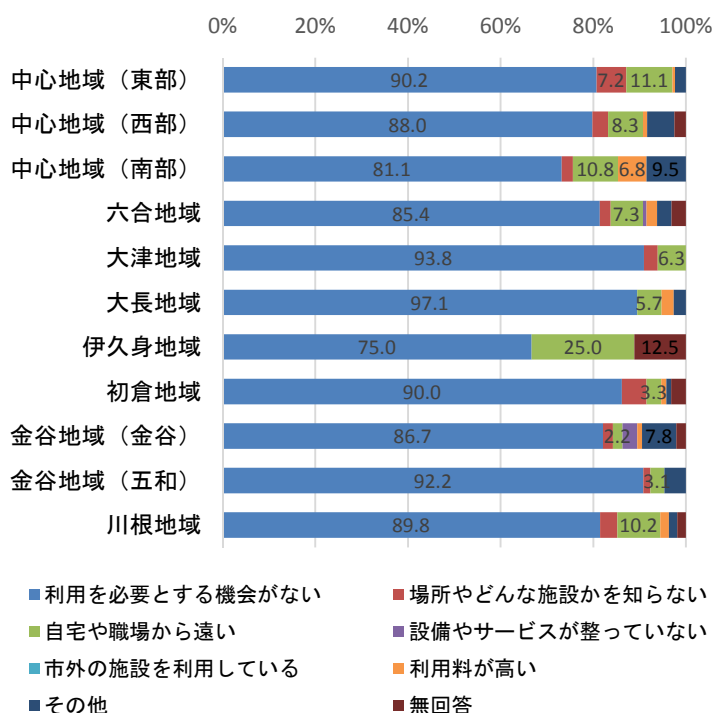


	合計	週に3回以上	週に1~2回	月に1~2回(年に12~24回)	年に数回程度	利用していない	無回答
全体	1,380		2	18	393	826	141
	100.0		0.1	1.3	28.5	59.9	10.2
中心地域(東部)	232			2	61	153	16
	100.0			0.9	26.3	65.9	6.9
中心地域(西部)	186		2	2	58	108	16
	100.0		1.1	1.1	31.2	58.1	8.6
中心地域(南部)	108			2	26	74	6
	100.0			1.9	24.1	68.5	5.6
六合地域	195			2	55	123	15
	100.0			1.0	28.2	63.1	7.7
大津地域	59				19	32	8
	100.0				32.2	54.2	13.6
大長地域	55			1	16	35	3
	100.0			1.8	29.1	63.6	5.5
伊久身地域	15				1	8	6
	100.0				6.7	53.3	40.0
初倉地域	158				49	90	19
	100.0				31.0	57.0	12.0
金谷地域(金谷)	173			6	57	90	20
	100.0			3.5	32.9	52.0	11.6
金谷地域(五和)	121			3	42	64	12
	100.0			2.5	34.7	52.9	9.9
川根地域	78				9	49	20
	100.0				11.5	62.8	25.6

上段 (回答数)
下段 (単位:%)

※ 伊久身地域は、回答数が少なかったため他の地域との比較が困難な場合がある。

【利用していない理由】



	合計	利用を必要とする機会がない	場所やどんな施設かを知らない	自宅や職場から遠い	設備やサービスが整っていない	市外の施設を利用している	利用料が高い	その他	無回答
全体	826	730	31	61	4		14	35	14
	100.0	88.4	3.8	7.4	0.5		1.7	4.2	1.7
中心地域(東部)	153	138	11	17			1	4	
	100.0	90.2	7.2	11.1			0.7	2.6	
中心地域(西部)	108	95	4	9			1	7	3
	100.0	88.0	3.7	8.3			0.9	6.5	2.8
中心地域(南部)	74	60	2	8			5	7	
	100.0	81.1	2.7	10.8			6.8	9.5	
六合地域	123	105	3	9	1		3	4	4
	100.0	85.4	2.4	7.3	0.8		2.4	3.3	3.3
大津地域	32	30	1	2					
	100.0	93.8	3.1	6.3					
大長地域	35	34		2			1	1	
	100.0	97.1		5.7			2.9	2.9	
伊久身地域	8	6		2					1
	100.0	75.0		25.0					12.5
初倉地域	90	81	5	3			1	1	3
	100.0	90.0	5.6	3.3			1.1	1.1	3.3
金谷地域(金谷)	90	78	2	2	3		1	7	2
	100.0	86.7	2.2	2.2	3.3		1.1	7.8	2.2
金谷地域(五和)	64	59	1	2				3	
	100.0	92.2	1.6	3.1				4.7	
川根地域	49	44	2	5			1	1	1
	100.0	89.8	4.1	10.2			2.0	2.0	2.0

上段 (回答数)
下段 (単位:%)

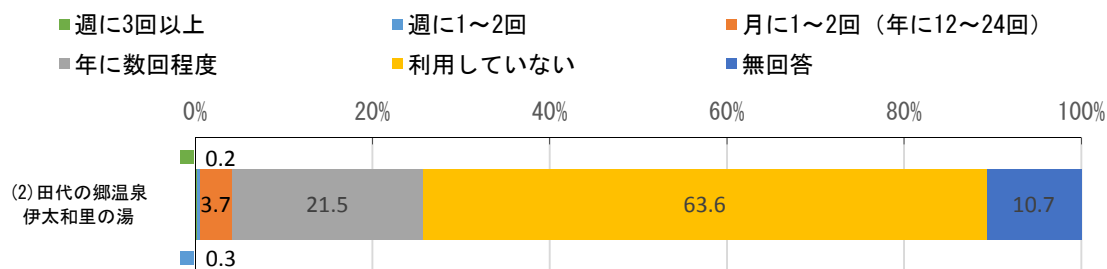
※ 伊久身地域は、回答数が少なかったため他の地域との比較が困難な場合がある。

お茶の郷の利用回数は、「週に1~2回」~「年に数回程度」を合わせると金谷地域(金谷・五和)で約4割を占め、他の地域と比べてやや高くなっている。

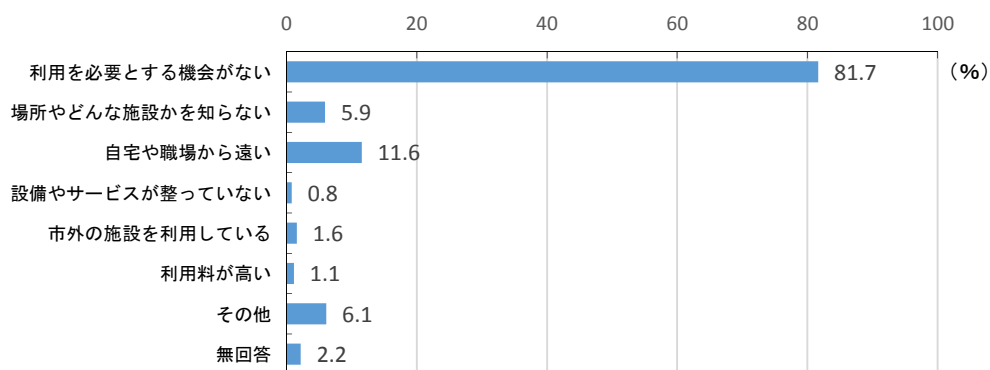
「利用していない」と答えた人の利用していない理由については、ほとんどの地域で「利用を必要とする機会がない」と答えた人が8割を超えている。

(2) 田代の郷温泉 伊太和里の湯

【利用の回数】

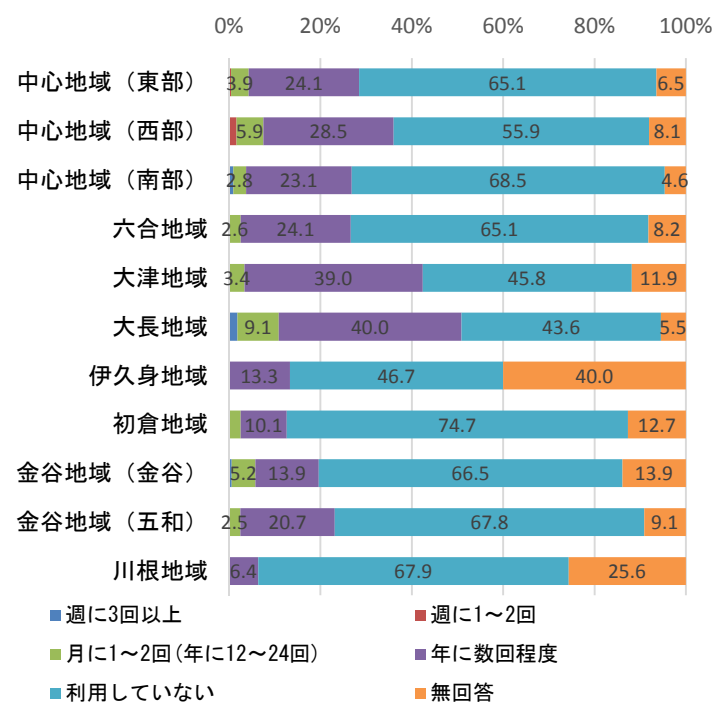


【利用していない理由】



【居住地域別】

【利用の回数】

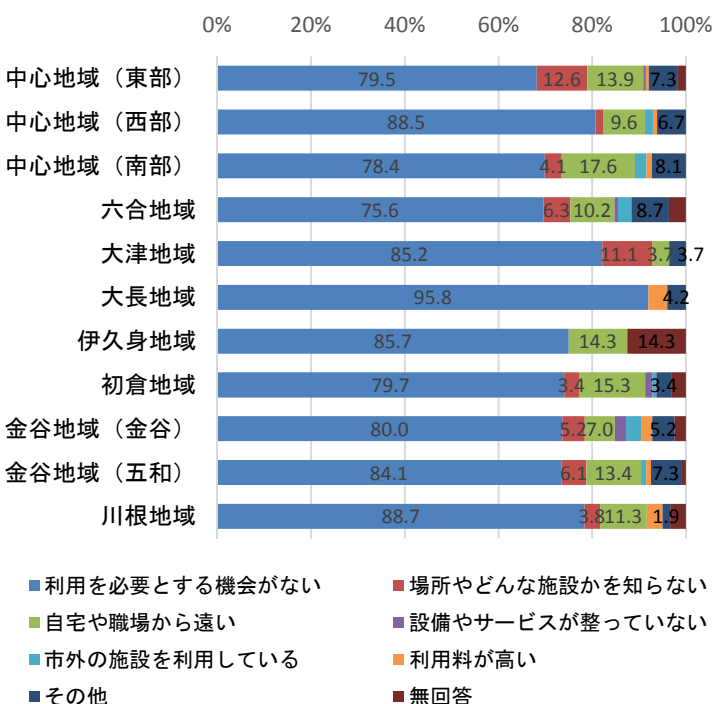


	合計	週に3回以上	週に1~2回	月に1~2回(年に12~24回)	年に数回程度	利用していない	無回答
全体	1,380	3	4	51	298	882	142
	100.0	0.2	0.3	3.7	21.6	63.9	10.3
中心地域(東部)	232		1	9	56	151	15
	100.0		0.4	3.9	24.1	65.1	6.5
中心地域(西部)	186		3	11	53	104	15
	100.0		1.6	5.9	28.5	55.9	8.1
中心地域(南部)	108	1		3	25	74	5
	100.0	0.9		2.8	23.1	68.5	4.6
六合地域	195			5	47	127	16
	100.0			2.6	24.1	65.1	8.2
大津地域	59			2	23	27	7
	100.0			3.4	39.0	45.8	11.9
大長地域	55	1		5	22	24	3
	100.0	1.8		9.1	40.0	43.6	5.5
伊久身地域	15				2	7	6
	100.0				13.3	46.7	40.0
初倉地域	158			4	16	118	20
	100.0			2.5	10.1	74.7	12.7
金谷地域(金谷)	173	1		9	24	115	24
	100.0	0.6		5.2	13.9	66.5	13.9
金谷地域(五和)	121			3	25	82	11
	100.0			2.5	20.7	67.8	9.1
川根地域	78				5	53	20
	100.0				6.4	67.9	25.6

上段 (回答数)
下段 (単位:%)

※ 伊久身地域は、回答数が少なかったため他の地域との比較が困難な場合がある。

【利用していない理由】



	合計	利用を必要とする機会がない	場所やどんな施設かを知らない	自宅や職場から遠い	設備やサービスが整っていない	市外の施設を利用している	利用料が高い	その他	無回答
全体	882	720	52	102	7	14	10	54	19
	100.0	81.6	5.9	11.6	0.8	1.6	1.1	6.1	2.2
中心地域(東部)	151	120	19	21	1		1	11	3
	100.0	79.5	12.6	13.9	0.7		0.7	7.3	2.0
中心地域(西部)	104	92	2	10		2	1	7	
	100.0	88.5	1.9	9.6		1.9	1.0	6.7	
中心地域(南部)	74	58	3	13		2	1	6	
	100.0	78.4	4.1	17.6		2.7	1.4	8.1	
六合地域	127	96	8	13	1	4		11	5
	100.0	75.6	6.3	10.2	0.8	3.1		8.7	3.9
大津地域	27	23	3	1					1
	100.0	85.2	11.1	3.7				3.7	
大長地域	24	23					1	1	
	100.0	95.8					4.2	4.2	
伊久身地域	7	6		1					1
	100.0	85.7		14.3					14.3
初倉地域	118	94	4	18	2	1		4	4
	100.0	79.7	3.4	15.3	1.7	0.8		3.4	3.4
金谷地域(金谷)	115	92	6	8	3	4	3	6	3
	100.0	80.0	5.2	7.0	2.6	3.5	2.6	5.2	2.6
金谷地域(五和)	82	69	5	11		1	1	6	1
	100.0	84.1	6.1	13.4		1.2	1.2	7.3	1.2
川根地域	53	47	2	6			2	1	2
	100.0	88.7	3.8	11.3			3.8	1.9	3.8

上段 (回答数)
下段 (単位:%)

※ 伊久身地域は、回答数が少なかったため他の地域との比較が困難な場合がある。

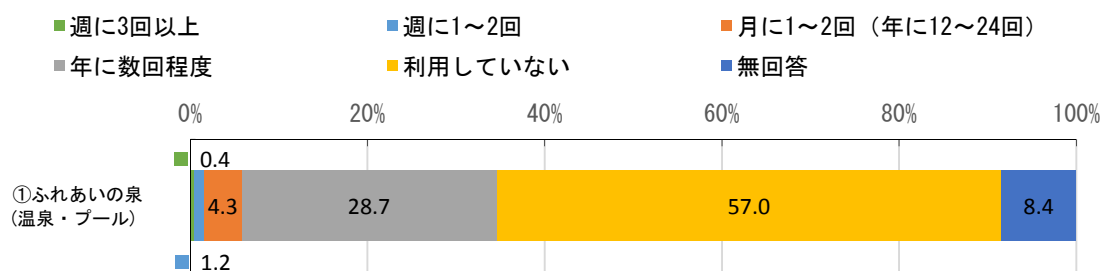
田代の郷温泉 伊太和里の湯の利用回数は、「年に数回程度」が大長地域、大津地域で約4割を占め、他の地域と比べてやや高くなっている。

「利用していない」と答えた人の利用していない理由については、多くの地域で「利用を必要とする機会がない」と答えた人が8割を超えている。

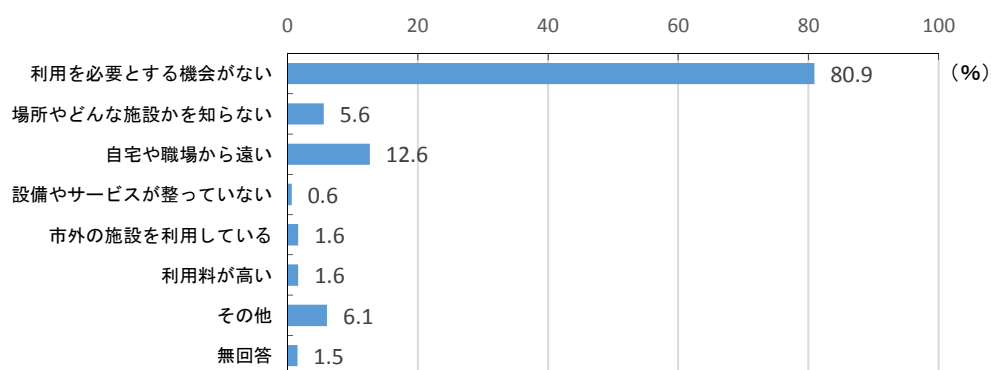
(3)川根温泉

①ふれあいの泉(温泉・プール)

【利用の回数】

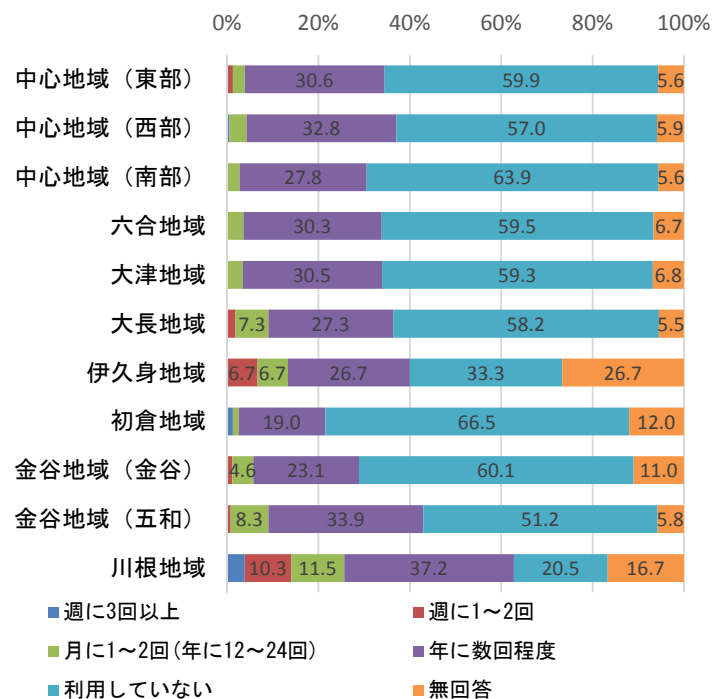


【利用していない理由】



【居住地域別】

【利用の回数】

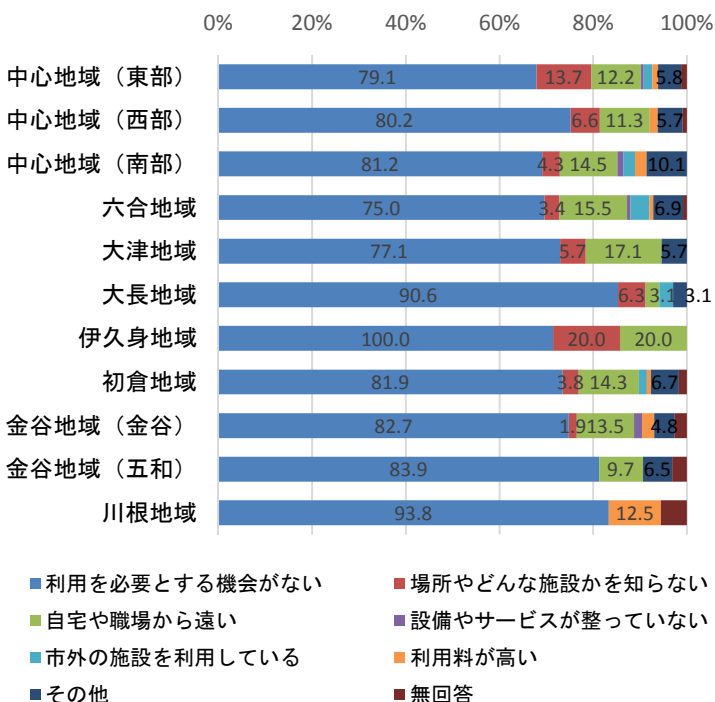


	合計	週に3回以上	週に1~2回	月に1~2回(年に12~24回)	年に数回程度	利用していない	無回答
全体	1,380	6	16	59	398	789	112
	100.0	0.4	1.2	4.3	28.8	57.2	8.1
中心地域(東部)	232		3	6	71	139	13
	100.0		1.3	2.6	30.6	59.9	5.6
中心地域(西部)	186	1		7	61	106	11
	100.0	0.5		3.8	32.8	57.0	5.9
中心地域(南部)	108			3	30	69	6
	100.0			2.8	27.8	63.9	5.6
六合地域	195			7	59	116	13
	100.0			3.6	30.3	59.5	6.7
大津地域	59			2	18	35	4
	100.0			3.4	30.5	59.3	6.8
大長地域	55		1	4	15	32	3
	100.0		1.8	7.3	27.3	58.2	5.5
伊久身地域	15		1	1	4	5	4
	100.0		6.7	6.7	26.7	33.3	26.7
初倉地域	158	2		2	30	105	19
	100.0	1.3		1.3	19.0	66.5	12.0
金谷地域(金谷)	173		2	8	40	104	19
	100.0		1.2	4.6	23.1	60.1	11.0
金谷地域(五和)	121		1	10	41	62	7
	100.0		0.8	8.3	33.9	51.2	5.8
川根地域	78	3	8	9	29	16	13
	100.0	3.8	10.3	11.5	37.2	20.5	16.7

上段 (回答数)
下段 (単位:%)

※ 伊久身地域は、回答数が少なかったため他の地域との比較が困難な場合がある。

【利用していない理由】



	合計	利用を必要とする機会がない	場所やどんな施設かを知らない	自宅や職場から遠い	設備やサービスが整っていない	市外の施設を利用している	利用料が高い	その他	無回答
全体	789	638	44	100	5	13	13	48	12
	100.0	80.9	5.6	12.7	0.6	1.6	1.6	6.1	1.5
中心地域(東部)	139	110	19	17	1	3	2	8	2
	100.0	79.1	13.7	12.2	0.7	2.2	1.4	5.8	1.4
中心地域(西部)	106	85	7	12			2	6	1
	100.0	80.2	6.6	11.3			1.9	5.7	0.9
中心地域(南部)	69	56	3	10	1	2	2	7	
	100.0	81.2	4.3	14.5	1.4	2.9	2.9	10.1	
六合地域	116	87	4	18	1	5	1	8	1
	100.0	75.0	3.4	15.5	0.9	4.3	0.9	6.9	0.9
大津地域	35	27	2	6				2	
	100.0	77.1	5.7	17.1				5.7	
大長地域	32	29	2	1		1		1	
	100.0	90.6	6.3	3.1		3.1		3.1	
伊久身地域	5	5	1	1					
	100.0	100.0	20.0	20.0					
初倉地域	105	86	4	15		2	1	7	2
	100.0	81.9	3.8	14.3		1.9	1.0	6.7	1.9
金谷地域(金谷)	104	86	2	14	2		3	5	3
	100.0	82.7	1.9	13.5	1.9		2.9	4.8	2.9
金谷地域(五和)	62	52		6				4	2
	100.0	83.9		9.7				6.5	3.2
川根地域	16	15					2		1
	100.0	93.8					12.5		6.3

上段 (回答数)
下段 (単位:%)

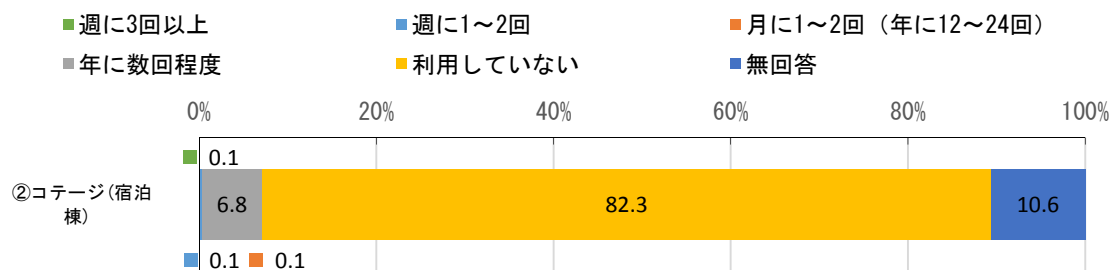
※ 伊久身地域は、回答数が少なかったため他の地域との比較が困難な場合がある。

川根温泉ふれあいの泉(温泉・プール)の利用回数は、「年に数回程度」が川根地域で37.2%と、他の地域と比べてやや高くなっている。また、「週に3回以上」～「年に数回程度」を合わせると、川根地域で6割以上となり、他の地域と比べて高くなっている。

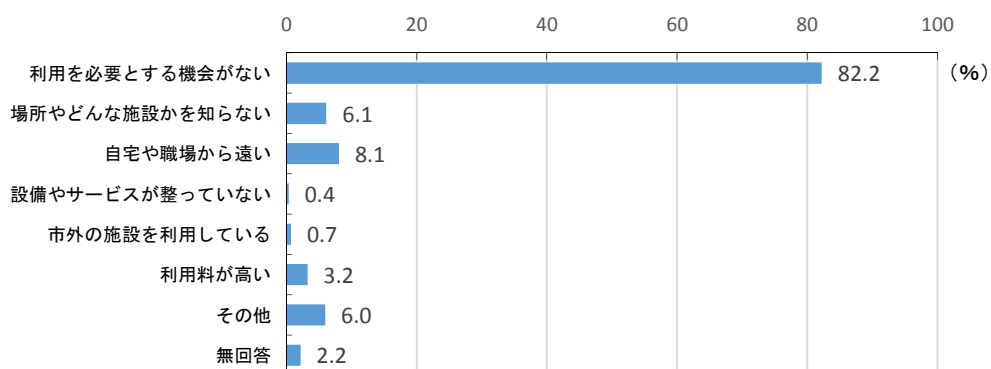
「利用していない」と答えた人の利用していない理由については、多くの地域で「利用を必要とする機会がない」と答えた人が8割を超えている。

②コテージ(宿泊棟)

【利用の回数】

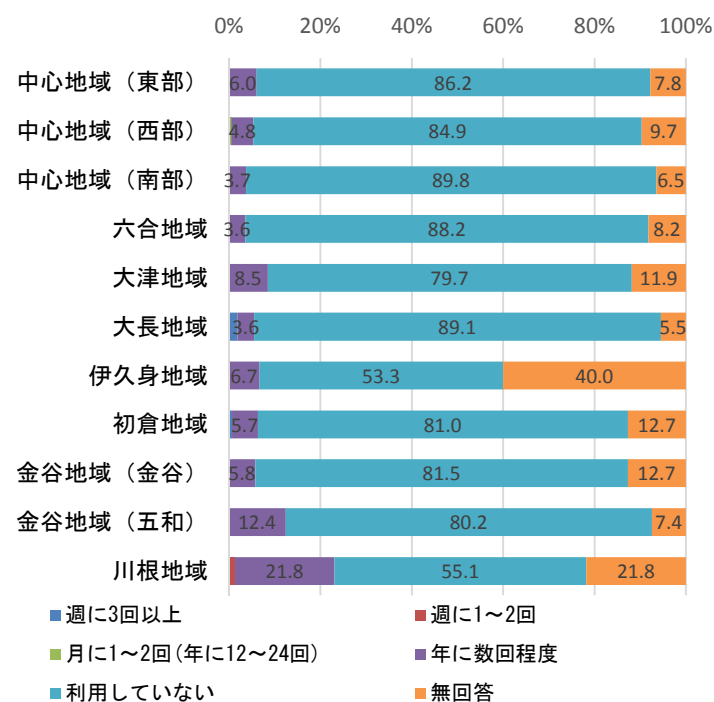


【利用していない理由】



【居住地域別】

【利用の回数】

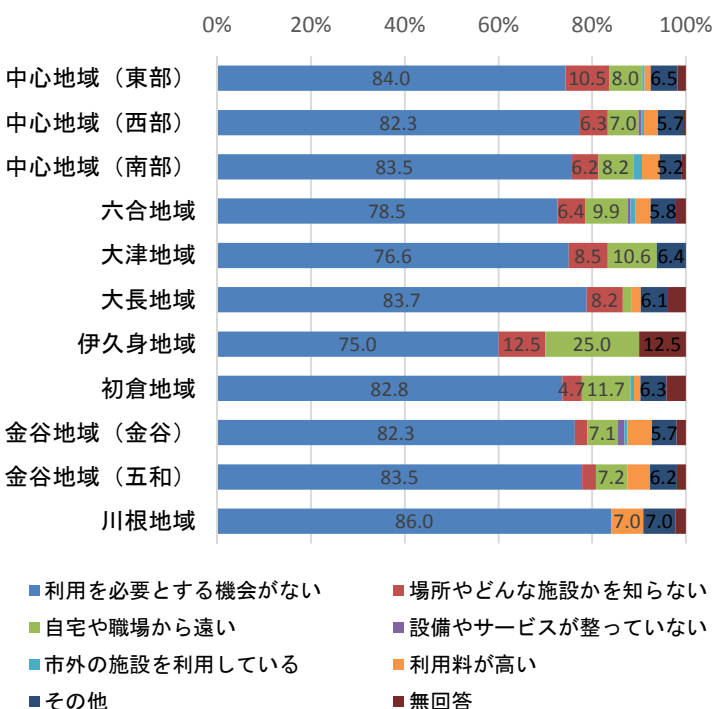


	合計	週に3回以上	週に1~2回	月に1~2回(年に12~24回)	年に数回程度	利用していない	無回答
全体	1,380	2	1	1	93	1,140	143
	100.0	0.1	0.1	0.1	6.7	82.6	10.4
中心地域(東部)	232				14	200	18
	100.0				6.0	86.2	7.8
中心地域(西部)	186			1	9	158	18
	100.0			0.5	4.8	84.9	9.7
中心地域(南部)	108				4	97	7
	100.0				3.7	89.8	6.5
六合地域	195				7	172	16
	100.0				3.6	88.2	8.2
大津地域	59				5	47	7
	100.0				8.5	79.7	11.9
大長地域	55	1			2	49	3
	100.0	1.8			3.6	89.1	5.5
伊久身地域	15				1	8	6
	100.0				6.7	53.3	40.0
初倉地域	158	1			9	128	20
	100.0	0.6			5.7	81.0	12.7
金谷地域(金谷)	173				10	141	22
	100.0				5.8	81.5	12.7
金谷地域(五和)	121				15	97	9
	100.0				12.4	80.2	7.4
川根地域	78		1		17	43	17
	100.0		1.3		21.8	55.1	21.8

上段 (回答数)
下段 (単位:%)

※ 伊久身地域は、回答数が少なかったため他の地域との比較が困難な場合がある。

【利用していない理由】



	合計	利用を必要とする機会がない	場所やどんな施設かを知らない	自宅や職場から遠い	設備やサービスが整っていない	市外の施設を利用している	利用料が高い	その他	無回答
全体	1,140	937	70	92	4	8	37	68	25
	100.0	82.2	6.1	8.1	0.4	0.7	3.2	6.0	2.2
中心地域(東部)	200	168	21	16		1	3	13	4
	100.0	84.0	10.5	8.0		0.5	1.5	6.5	2.0
中心地域(西部)	158	130	10	11	1	1	5	9	1
	100.0	82.3	6.3	7.0	0.6	0.6	3.2	5.7	0.6
中心地域(南部)	97	81	6	8		2	4	5	1
	100.0	83.5	6.2	8.2		2.1	4.1	5.2	1.0
六合地域	172	135	11	17	1	2	6	10	4
	100.0	78.5	6.4	9.9	0.6	1.2	3.5	5.8	2.3
大津地域	47	36	4	5				3	
	100.0	76.6	8.5	10.6				6.4	
大長地域	49	41	4	1			1	3	2
	100.0	83.7	8.2	2.0			2.0	6.1	4.1
伊久身地域	8	6	1	2					1
	100.0	75.0	12.5	25.0					12.5
初倉地域	128	106	6	15		1	2	8	6
	100.0	82.8	4.7	11.7		0.8	1.6	6.3	4.7
金谷地域(金谷)	141	116	4	10	2	1	8	8	3
	100.0	82.3	2.8	7.1	1.4	0.7	5.7	5.7	2.1
金谷地域(五和)	97	81	3	7			5	6	2
	100.0	83.5	3.1	7.2			5.2	6.2	2.1
川根地域	43	37					3	3	1
	100.0	86.0					7.0	7.0	2.3

上段 (回答数)
下段 (単位:%)

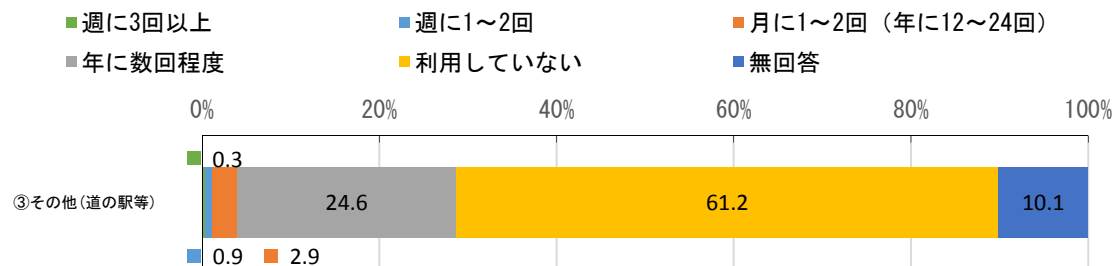
※ 伊久身地域は、回答数が少なかったため他の地域との比較が困難な場合がある。

川根温泉コテージ(宿泊棟)の利用回数は、「年に数回程度」が川根地域で21.8%と、他の地域と比べて高くなっている。

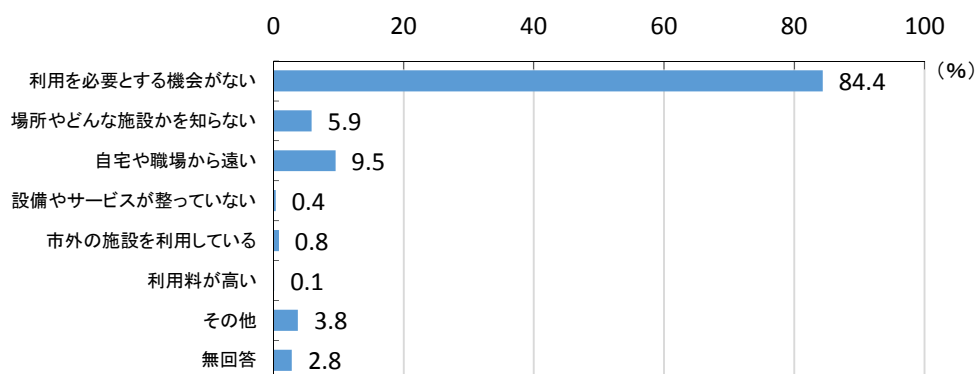
「利用していない」と答えた人の利用していない理由については、多くの地域で「利用を必要とする機会がない」と答えた人が8割を超えている。

③その他(道の駅等)

【利用の回数】

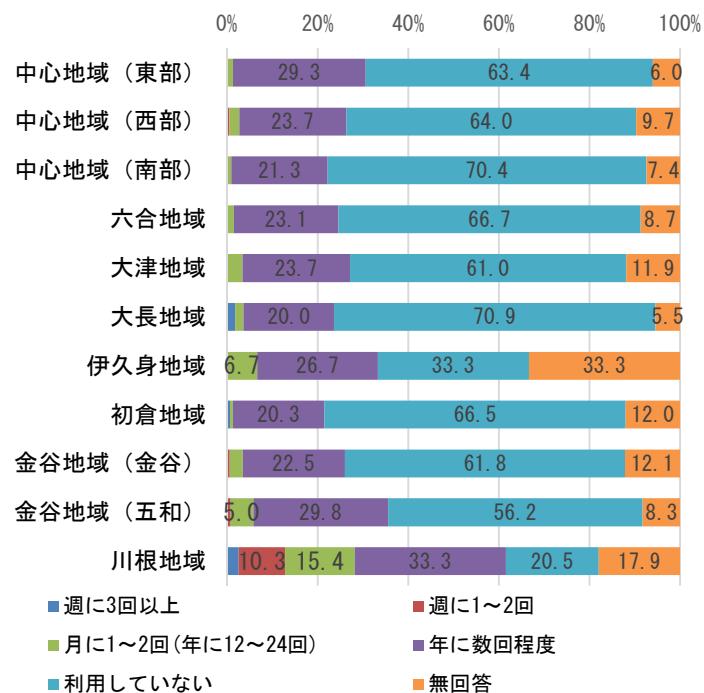


【利用していない理由】



【居住地域別】

【利用の回数】

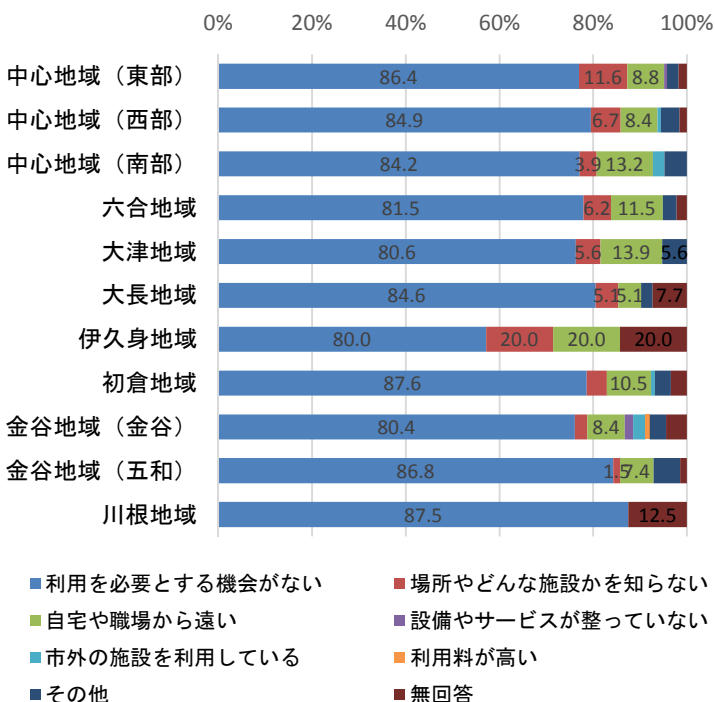


	合計	週に3回以上	週に1~2回	月に1~2回(年に12~24回)	年に数回程度	利用していない	無回答
全体	1,380	4	11	39	342	848	136
	100.0	0.3	0.8	2.8	24.8	61.4	9.9
中心地域(東部)	232			3	68	147	14
	100.0			1.3	29.3	63.4	6.0
中心地域(西部)	186		1	4	44	119	18
	100.0		0.5	2.2	23.7	64.0	9.7
中心地域(南部)	108			1	23	76	8
	100.0			0.9	21.3	70.4	7.4
六合地域	195			3	45	130	17
	100.0			1.5	23.1	66.7	8.7
大津地域	59			2	14	36	7
	100.0			3.4	23.7	61.0	11.9
大長地域	55	1		1	11	39	3
	100.0	1.8		1.8	20.0	70.9	5.5
伊久身地域	15			1	4	5	5
	100.0			6.7	26.7	33.3	33.3
初倉地域	158	1		1	32	105	19
	100.0	0.6		0.6	20.3	66.5	12.0
金谷地域(金谷)	173		1	5	39	107	21
	100.0		0.6	2.9	22.5	61.8	12.1
金谷地域(五和)	121		1	6	36	68	10
	100.0		0.8	5.0	29.8	56.2	8.3
川根地域	78	2	8	12	26	16	14
	100.0	2.6	10.3	15.4	33.3	20.5	17.9

上段 (回答数)
下段 (単位:%)

※ 伊久身地域は、回答数が少なかったため他の地域との比較が困難な場合がある。

【利用していない理由】



	合計	利用を必要とする機会がない	場所やどんな施設かを知らない	自宅や職場から遠い	設備やサービスが整っていない	市外の施設を利用している	利用料が高い	その他	無回答
全体	848	715	50	81	3	7	1	32	24
	100.0	84.3	5.9	9.6	0.4	0.8	0.1	3.8	2.8
中心地域(東部)	147	127	17	13	1			4	3
	100.0	86.4	11.6	8.8	0.7			2.7	2.0
中心地域(西部)	119	101	8	10		1		5	2
	100.0	84.9	6.7	8.4		0.8		4.2	1.7
中心地域(南部)	76	64	3	10		2		4	
	100.0	84.2	3.9	13.2		2.6		5.3	
六合地域	130	106	8	15				4	3
	100.0	81.5	6.2	11.5				3.1	2.3
大津地域	36	29	2	5					2
	100.0	80.6	5.6	13.9					5.6
大長地域	39	33	2	2				1	3
	100.0	84.6	5.1	5.1				2.6	7.7
伊久身地域	5	4	1	1					1
	100.0	80.0	20.0	20.0					20.0
初倉地域	105	92	5	11		1		4	4
	100.0	87.6	4.8	10.5		1.0		3.8	3.8
金谷地域(金谷)	107	86	3	9	2	3	1	4	5
	100.0	80.4	2.8	8.4	1.9	2.8	0.9	3.7	4.7
金谷地域(五和)	68	59	1	5				4	1
	100.0	86.8	1.5	7.4				5.9	1.5
川根地域	16	14							2
	100.0	87.5							12.5

上段 (回答数)
下段 (単位:%)

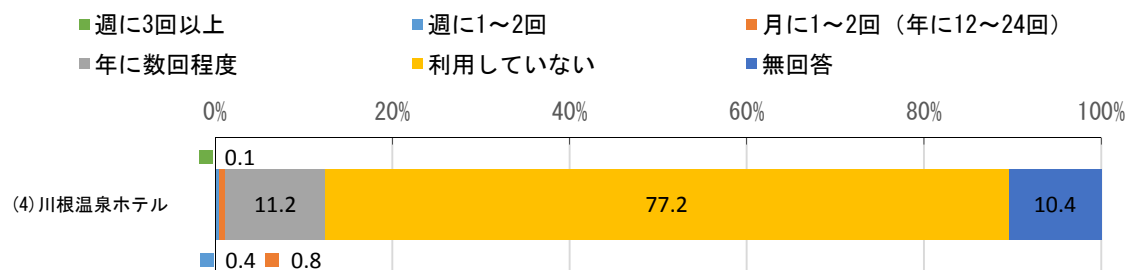
※ 伊久身地域は、回答数が少なかったため他の地域との比較が困難な場合がある。

川根温泉の道の駅等の利用回数は、「年に数回程度」が川根地域で33.3%と、他の地域と比べてやや高くなっている。また、「週に3回以上」～「年に数回程度」を合わせると、川根地域で6割以上となり、他の地域と比べて高くなっている。

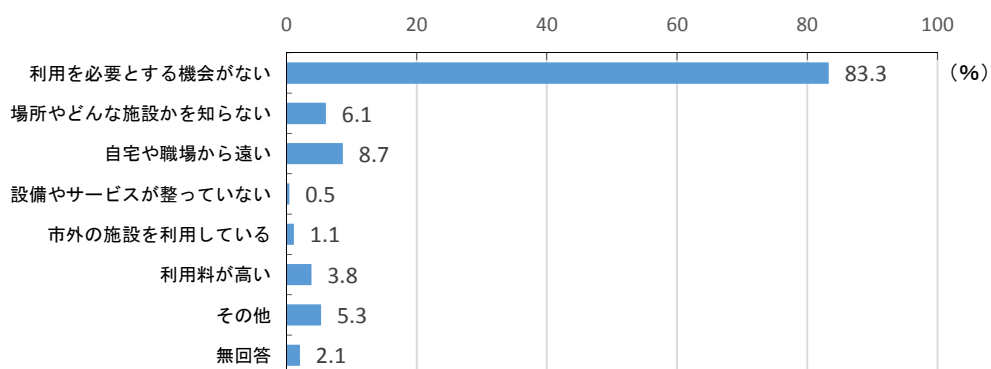
「利用していない」と答えた人の利用していない理由については、いずれの地域も「利用を必要とする機会がない」と答えた人が8割を超えている。

(4)川根温泉ホテル

【利用の回数】

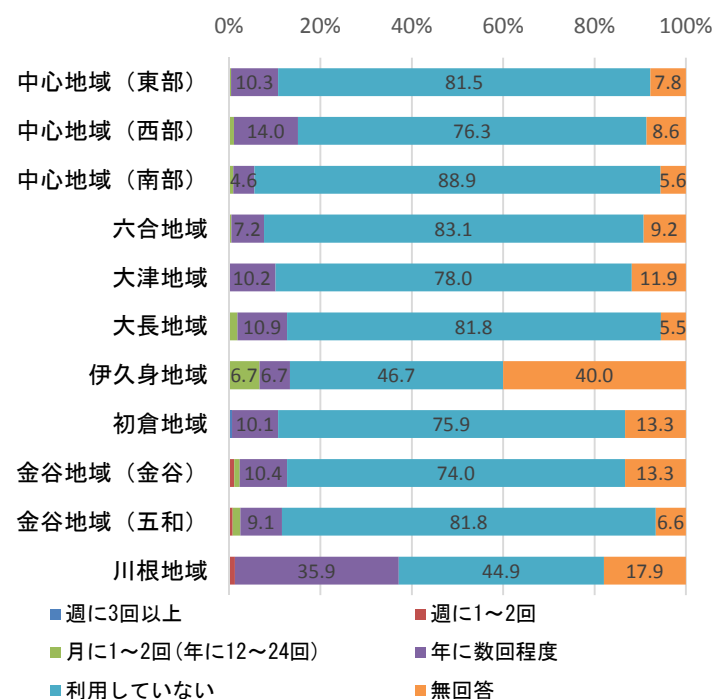


【利用していない理由】



【居住地域別】

【利用の回数】

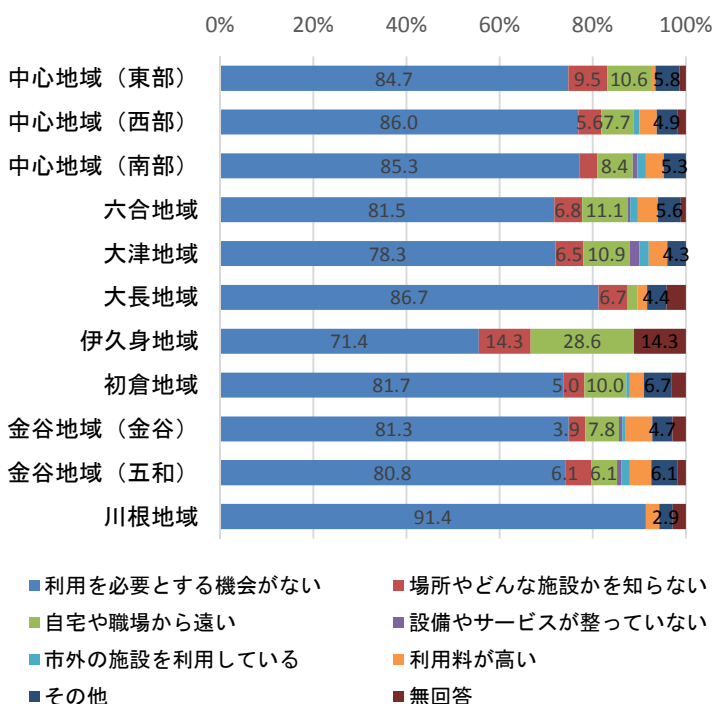


	合計	週に3回以上	週に1~2回	月に1~2回(年に12~24回)	年に数回程度	利用していない	無回答
全体	1,380	1	4	11	155	1,069	140
	100.0	0.1	0.3	0.8	11.2	77.5	10.1
中心地域(東部)	232			1	24	189	18
	100.0			0.4	10.3	81.5	7.8
中心地域(西部)	186			2	26	142	16
	100.0			1.1	14.0	76.3	8.6
中心地域(南部)	108			1	5	96	6
	100.0			0.9	4.6	88.9	5.6
六合地域	195			1	14	162	18
	100.0			0.5	7.2	83.1	9.2
大津地域	59				6	46	7
	100.0				10.2	78.0	11.9
大長地域	55			1	6	45	3
	100.0			1.8	10.9	81.8	5.5
伊久身地域	15			1	1	7	6
	100.0			6.7	6.7	46.7	40.0
初倉地域	158	1			16	120	21
	100.0	0.6			10.1	75.9	13.3
金谷地域(金谷)	173		2	2	18	128	23
	100.0		1.2	1.2	10.4	74.0	13.3
金谷地域(五和)	121		1	2	11	99	8
	100.0		0.8	1.7	9.1	81.8	6.6
川根地域	78		1		28	35	14
	100.0		1.3		35.9	44.9	17.9

上段 (回答数)
下段 (単位:%)

※ 伊久身地域は、回答数が少なかったため他の地域との比較が困難な場合がある。

【利用していない理由】



	合計	利用を必要とする機会がない	場所やどんな施設かを知らない	自宅や職場から遠い	設備やサービスが整っていない	市外の施設を利用している	利用料が高い	その他	無回答
全体	1,069	890	65	93	5	12	41	57	22
	100.0	83.3	6.1	8.7	0.5	1.1	3.8	5.3	2.1
中心地域(東部)	189	160	18	20			2	11	3
	100.0	84.7	9.5	10.6			1.1	5.8	1.6
中心地域(西部)	143	123	8	11		2	6	7	3
	100.0	86.0	5.6	7.7		1.4	4.2	4.9	2.1
中心地域(南部)	95	81	4	8	1	2	4	5	
	100.0	85.3	4.2	8.4	1.1	2.1	4.2	5.3	
六合地域	162	132	11	18	1	3	8	9	2
	100.0	81.5	6.8	11.1	0.6	1.9	4.9	5.6	1.2
大津地域	46	36	3	5	1	1	2	2	
	100.0	78.3	6.5	10.9	2.2	2.2	4.3	4.3	
大長地域	45	39	3	1			1	2	2
	100.0	86.7	6.7	2.2			2.2	4.4	4.4
伊久身地域	7	5	1	2					1
	100.0	71.4	14.3	28.6					14.3
初倉地域	120	98	6	12		1	4	8	4
	100.0	81.7	5.0	10.0		0.8	3.3	6.7	3.3
金谷地域(金谷)	128	104	5	10	1	1	8	6	4
	100.0	81.3	3.9	7.8	0.8	0.8	6.3	4.7	3.1
金谷地域(五和)	99	80	6	6	1	2	5	6	2
	100.0	80.8	6.1	6.1	1.0	2.0	5.1	6.1	2.0
川根地域	35	32					1	1	1
	100.0	91.4					2.9	2.9	2.9

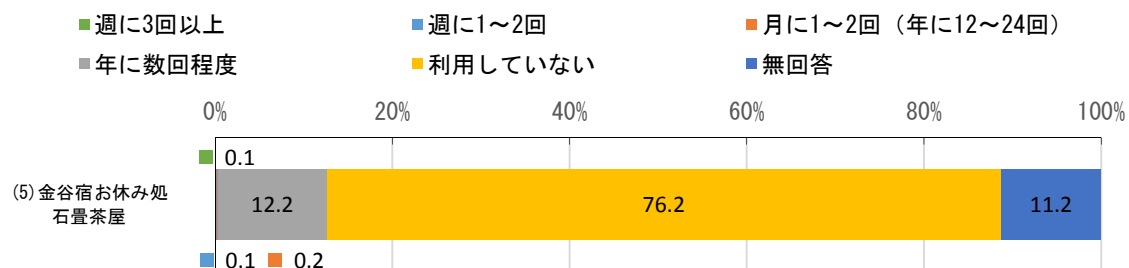
上段 (回答数)
下段 (単位:%)

※ 伊久身地域は、回答数が少なかったため他の地域との比較が困難な場合がある。

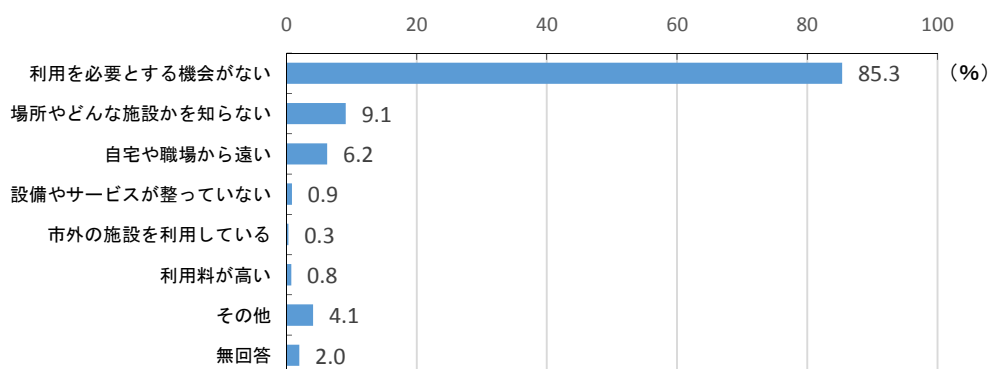
川根温泉ホテルの利用回数は、「年に数回程度」が川根地域で35.9%と、他の地域と比べて高くなっている。「利用していない」と答えた人の利用していない理由については、ほとんどの地域で「利用を必要とする機会がない」と答えた人が8割を超えている。

(5) 金谷宿お休み処 石畳茶屋

【利用の回数】

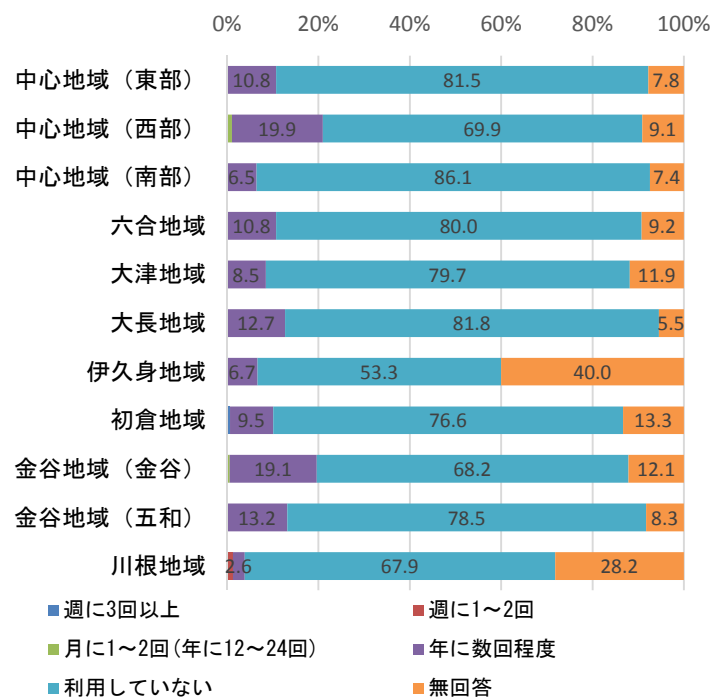


【利用していない理由】



【居住地域別】

【利用の回数】

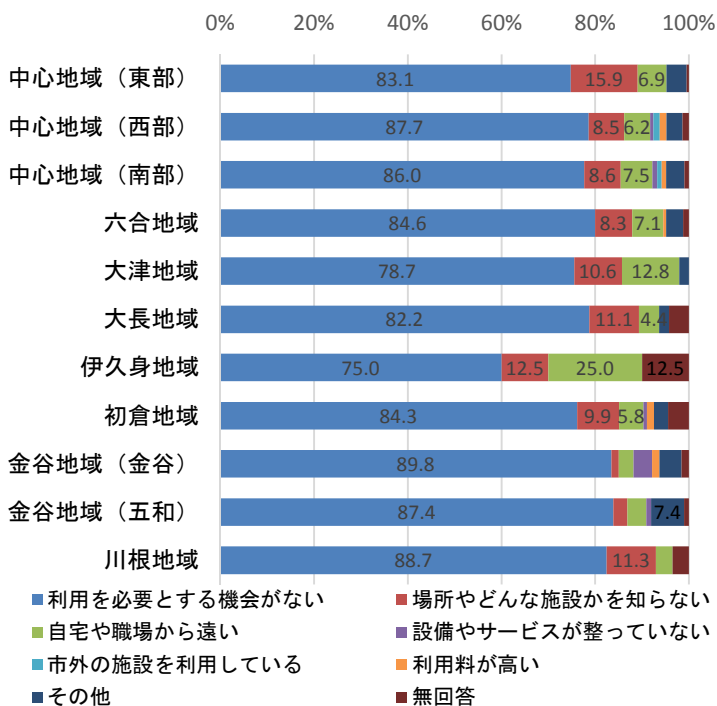


	合計	週に3回以上	週に1~2回	月に1~2回(年に12~24回)	年に数回程度	利用していない	無回答
全体	1,380	1	1	3	169	1,055	151
	100.0	0.1	0.1	0.2	12.2	76.4	10.9
中心地域(東部)	232				25	189	18
	100.0				10.8	81.5	7.8
中心地域(西部)	186			2	37	130	17
	100.0			1.1	19.9	69.9	9.1
中心地域(南部)	108				7	93	8
	100.0				6.5	86.1	7.4
六合地域	195				21	156	18
	100.0				10.8	80.0	9.2
大津地域	59				5	47	7
	100.0				8.5	79.7	11.9
大長地域	55				7	45	3
	100.0				12.7	81.8	5.5
伊久身地域	15				1	8	6
	100.0				6.7	53.3	40.0
初倉地域	158	1			15	121	21
	100.0	0.6			9.5	76.6	13.3
金谷地域(金谷)	173			1	33	118	21
	100.0			0.6	19.1	68.2	12.1
金谷地域(五和)	121				16	95	10
	100.0				13.2	78.5	8.3
川根地域	78		1		2	53	22
	100.0		1.3		2.6	67.9	28.2

上段 (回答数)
下段 (単位:%)

※ 伊久身地域は、回答数が少なかったため他の地域との比較が困難な場合がある。

【利用していない理由】



	合計	利用を必要とする機会がない	場所やどんな施設かを知らない	自宅や職場から遠い	設備やサービスが整っていない	市外の施設を利用している	利用料が高い	その他	無回答
全体	1,055	901	96	66	9	3	8	43	20
	100.0	85.4	9.1	6.3	0.9	0.3	0.8	4.1	1.9
中心地域(東部)	189	157	30	13				9	1
	100.0	83.1	15.9	6.9				4.8	0.5
中心地域(西部)	130	114	11	8	1	2	2	5	2
	100.0	87.7	8.5	6.2	0.8	1.5	1.5	3.8	1.5
中心地域(南部)	93	80	8	7	1	1	1	4	1
	100.0	86.0	8.6	7.5	1.1	1.1	1.1	4.3	1.1
六合地域	156	132	13	11			1	6	2
	100.0	84.6	8.3	7.1			0.6	3.8	1.3
大津地域	47	37	5	6				1	
	100.0	78.7	10.6	12.8				2.1	
大長地域	45	37	5	2				1	2
	100.0	82.2	11.1	4.4				2.2	4.4
伊久身地域	8	6	1	2					1
	100.0	75.0	12.5	25.0					12.5
初倉地域	121	102	12	7	1		2	4	6
	100.0	84.3	9.9	5.8	0.8		1.7	3.3	5.0
金谷地域(金谷)	118	106	2	4	5		2	6	2
	100.0	89.8	1.7	3.4	4.2		1.7	5.1	1.7
金谷地域(五和)	95	83	3	4	1			7	1
	100.0	87.4	3.2	4.2	1.1			7.4	1.1
川根地域	53	47	6	2					2
	100.0	88.7	11.3	3.8					3.8

上段 (回答数)
下段 (単位:%)

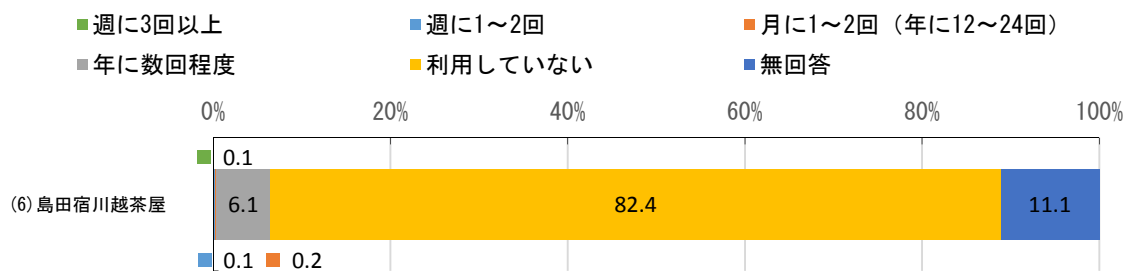
※ 伊久身地域は、回答数が少なかったため他の地域との比較が困難な場合がある。

金谷宿お休み処石畳茶屋の利用回数は、「年に数回程度」が中心地域(西部)と金谷地域(金谷)で約2割を占めている。

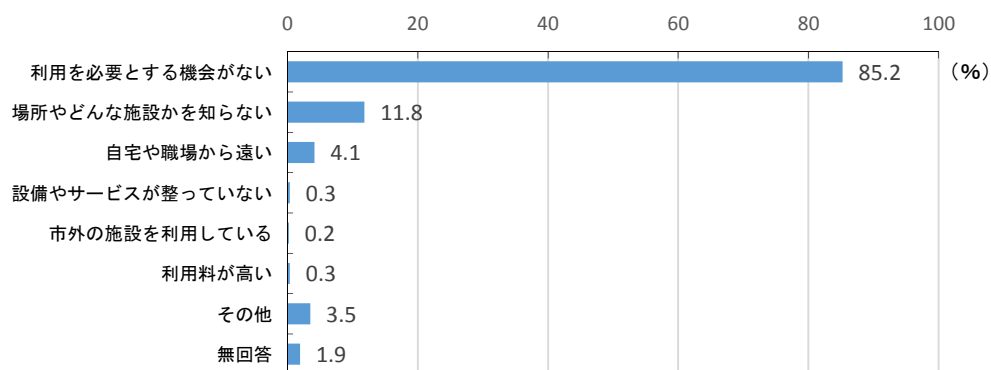
「利用していない」と答えた人の利用していない理由については、ほとんどの地域で「利用を必要とする機会がない」と答えた人が8割を超えている。

(6) 島田宿川越茶屋

【利用の回数】

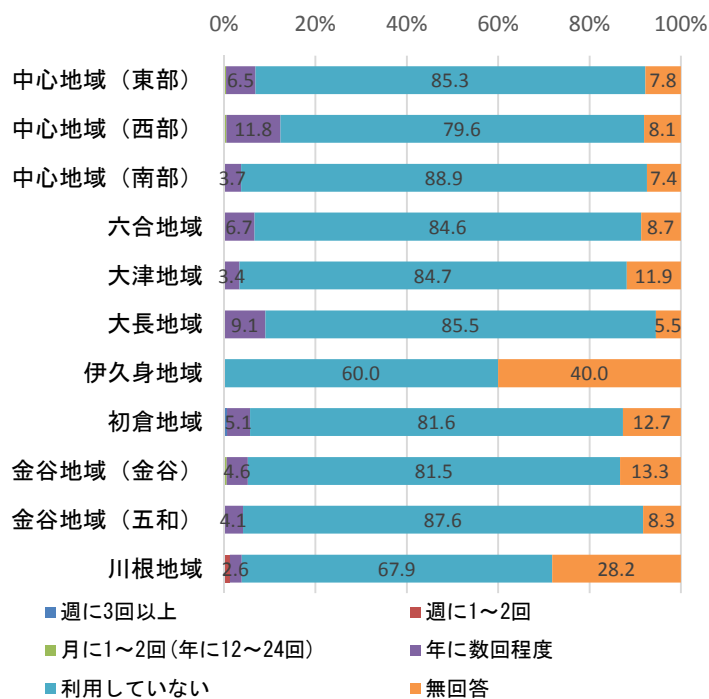


【利用していない理由】



【居住地域別】

【利用の回数】

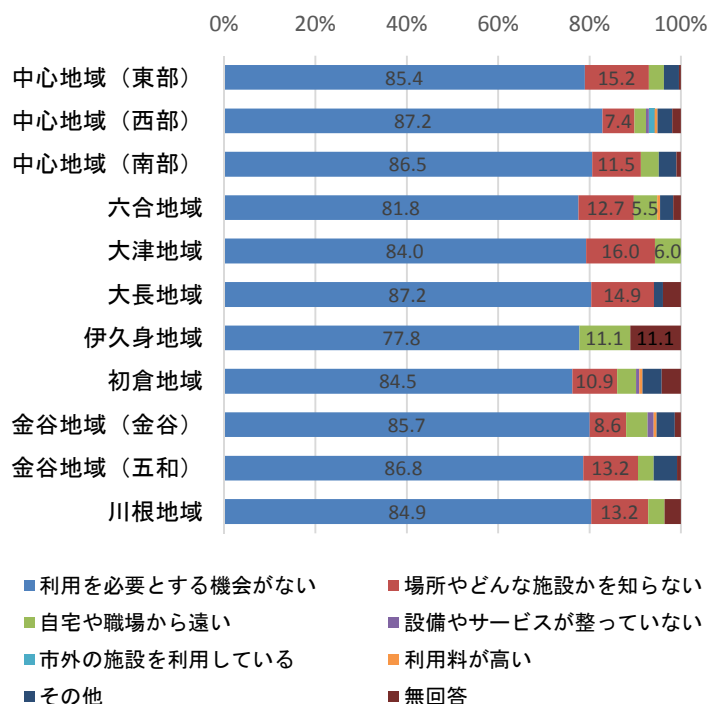


	合計	週に3回以上	週に1~2回	月に1~2回(年に12~24回)	年に数回程度	利用していない	無回答
全体	1,380	1	1	3	84	1,142	149
	100.0	0.1	0.1	0.2	6.1	82.8	10.8
中心地域(東部)	232			1	15	198	18
	100.0			0.4	6.5	85.3	7.8
中心地域(西部)	186			1	22	148	15
	100.0			0.5	11.8	79.6	8.1
中心地域(南部)	108				4	96	8
	100.0				3.7	88.9	7.4
六合地域	195				13	165	17
	100.0				6.7	84.6	8.7
大津地域	59				2	50	7
	100.0				3.4	84.7	11.9
大長地域	55				5	47	3
	100.0				9.1	85.5	5.5
伊久身地域	15					9	6
	100.0					60.0	40.0
初倉地域	158	1			8	129	20
	100.0	0.6			5.1	81.6	12.7
金谷地域(金谷)	173			1	8	141	23
	100.0			0.6	4.6	81.5	13.3
金谷地域(五和)	121				5	106	10
	100.0				4.1	87.6	8.3
川根地域	78		1		2	53	22
	100.0		1.3		2.6	67.9	28.2

上段 (回答数)
下段 (単位:%)

※ 伊久身地域は、回答数が少なかったため他の地域との比較が困難な場合がある。

【利用していない理由】



	合計	利用を必要とする機会がない	場所やどんな施設かを知らない	自宅や職場から遠い	設備やサービスが整っていない	市外の施設を利用している	利用料が高い	その他	無回答
全体	1,142	973	135	47	4	2	4	40	22
	100.0	85.2	11.8	4.1	0.4	0.2	0.4	3.5	1.9
中心地域(東部)	198	169	30	7				7	1
	100.0	85.4	15.2	3.5				3.5	0.5
中心地域(西部)	149	130	11	4	1	2	1	5	3
	100.0	87.2	7.4	2.7	0.7	1.3	0.7	3.4	2.0
中心地域(南部)	96	83	11	4				4	1
	100.0	86.5	11.5	4.2				4.2	1.0
六合地域	165	135	21	9			1	5	3
	100.0	81.8	12.7	5.5			0.6	3.0	1.8
大津地域	50	42	8	3					
	100.0	84.0	16.0	6.0					
大長地域	47	41	7					1	2
	100.0	87.2	14.9					2.1	4.3
伊久身地域	9	7		1					1
	100.0	77.8		11.1					11.1
初倉地域	129	109	14	6	1		1	6	6
	100.0	84.5	10.9	4.7	0.8		0.8	4.7	4.7
金谷地域(金谷)	140	120	12	7	2		1	6	2
	100.0	85.7	8.6	5.0	1.4		0.7	4.3	1.4
金谷地域(五和)	106	92	14	4				6	1
	100.0	86.8	13.2	3.8				5.7	0.9
川根地域	53	45	7	2					2
	100.0	84.9	13.2	3.8					3.8

上段 (回答数)
下段 (単位:%)

※ 伊久身地域は、回答数が少なかったため他の地域との比較が困難な場合がある。

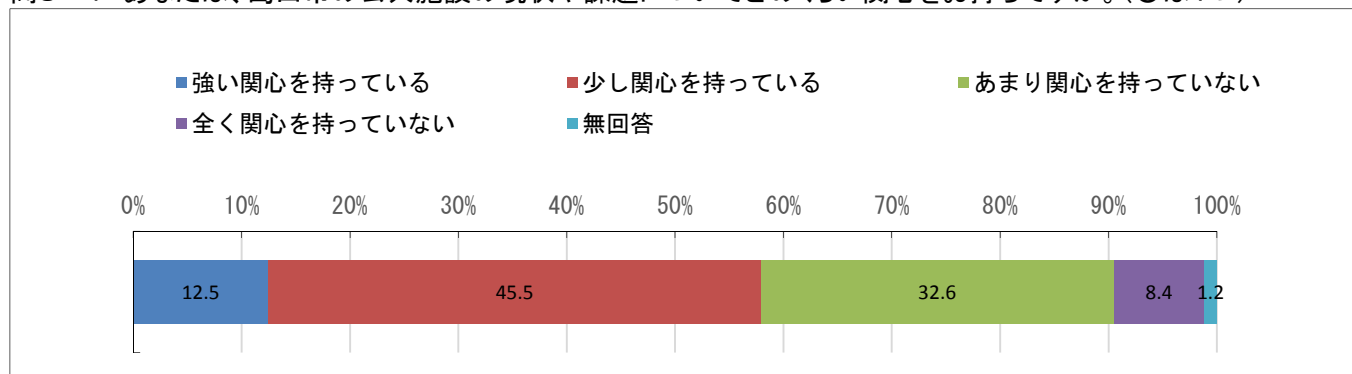
島田宿川越茶屋の利用回数は、「年に数回程度」が中心地域(西部)で11.8%と、他の地域と比べてやや高くなっている

「利用していない」と答えた人の利用していない理由については、ほとんどの地域で「利用を必要とする機会がない」と答えた人が8割を超えている。

公共施設の現状及び課題に対する関心について

問8 島田市では、全ての公共施設のデータを取りまとめた上で、現在ある公共施設を今後も維持し、建て替えていくための費用を試算したところ、将来的に資金が不足するおそれがあることが分かりました。
このことに関し、お聞きします。

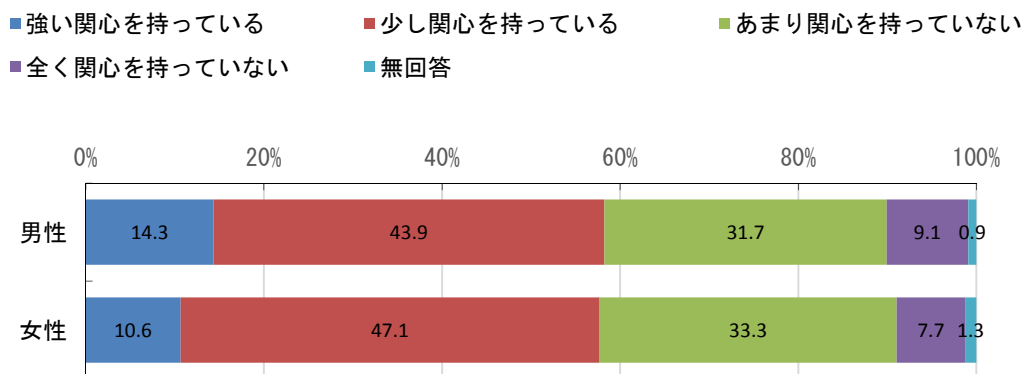
問8-1 あなたは、島田市の公共施設の現状や課題についてどのくらい関心をお持ちですか。(○は1つ)



島田市の公共施設の現状や課題への関心度は、「少し関心を持っている」が45.5%と最も高く、「あまり関心を持っていない」32.6%、「強い関心を持っている」12.5%、「全く関心を持っていない」8.4%と続いている。

「強い関心を持っている」と「少し関心を持っている」を合わせた“関心あり”は58.0%、「あまり関心を持っていない」と「全く関心を持っていない」を合わせた“関心なし”は41.0%となっている。

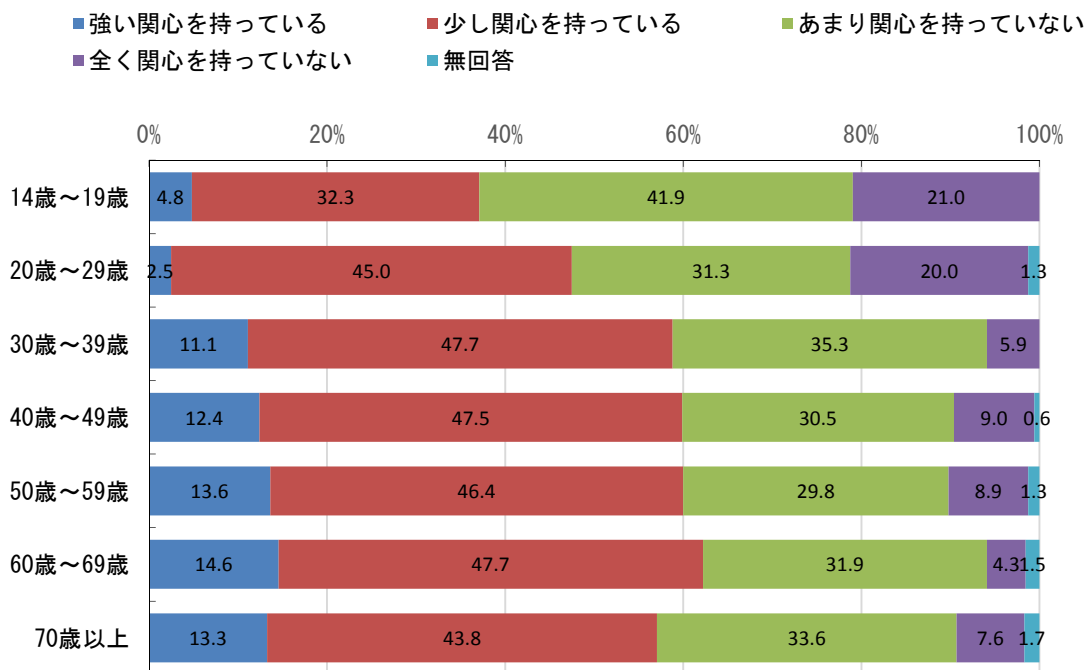
【性別】



性別で見ると、男性の「強い関心を持っている」が14.3%と、女性をやや上回っている。

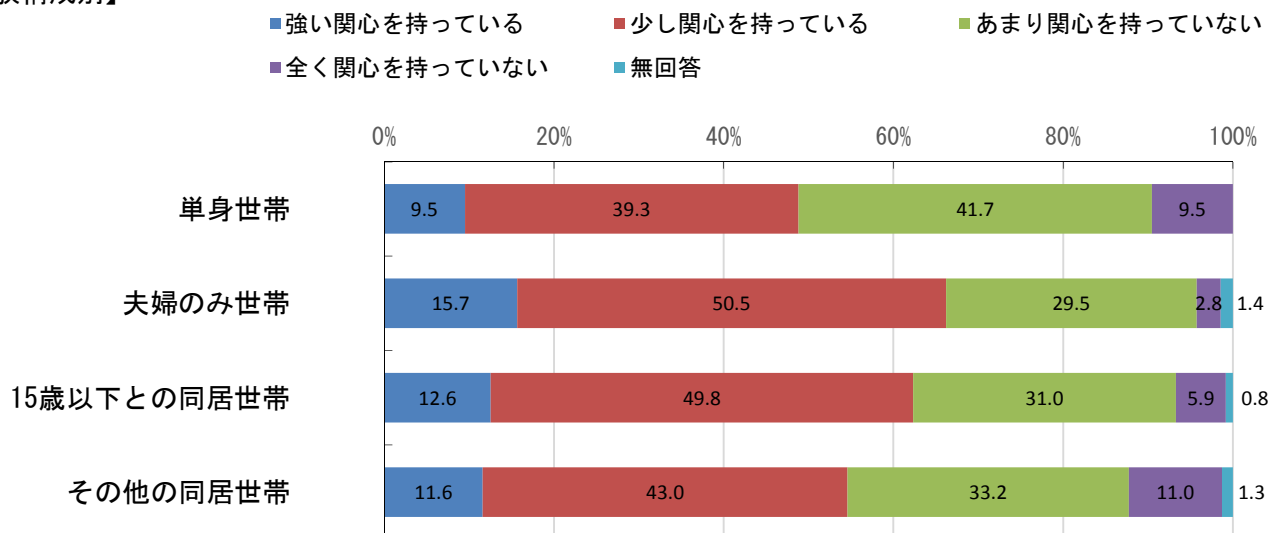
“関心あり”は、男性58.2%、女性57.7%とほぼ同じ割合となっている。

【年齢別】



年齢別で見ると、「関心なし」は、14～19歳が62.9%と、他の年齢に比べて目立って高くなっている。また、「関心あり」は、30歳以上の年齢で5割を超えている。

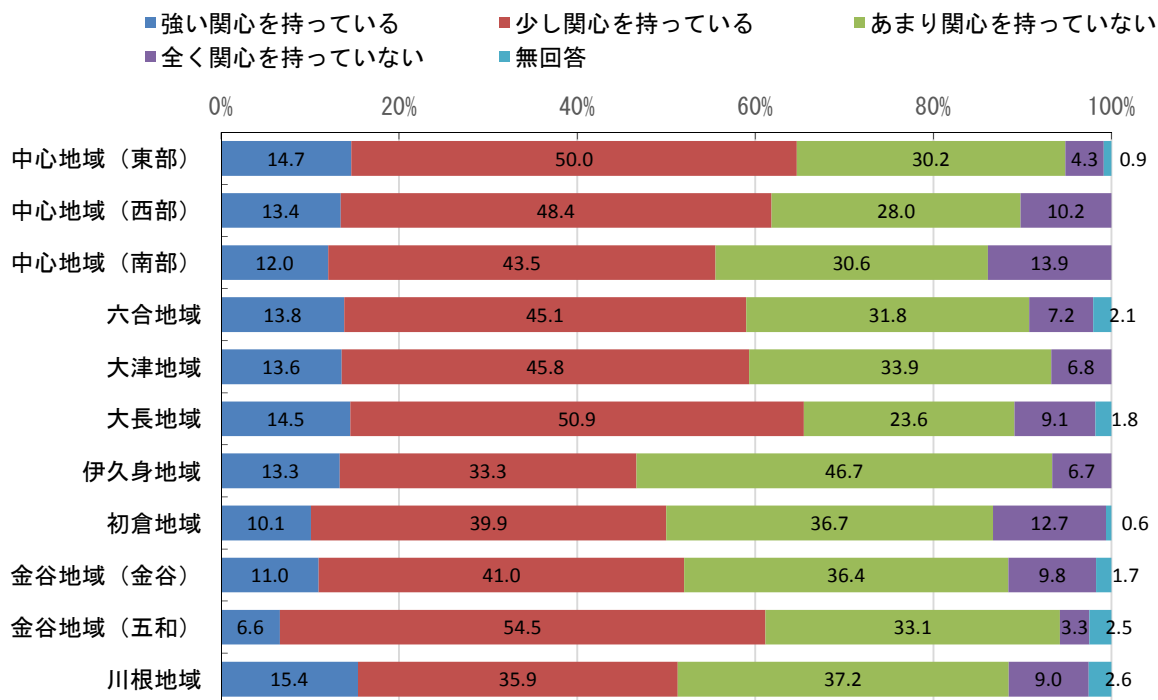
【家族構成別】



家族構成別でみると、夫婦のみ世帯の「強い関心を持っている」が15.7%と、他の家族構成に比べてやや高くなっている。

また、その他の同居世帯の「全く関心を持っていない」が11.0%とやや高くなっている。「関心あり」は、単身世帯で48.8%とやや低くなっている。

【居住地域別】



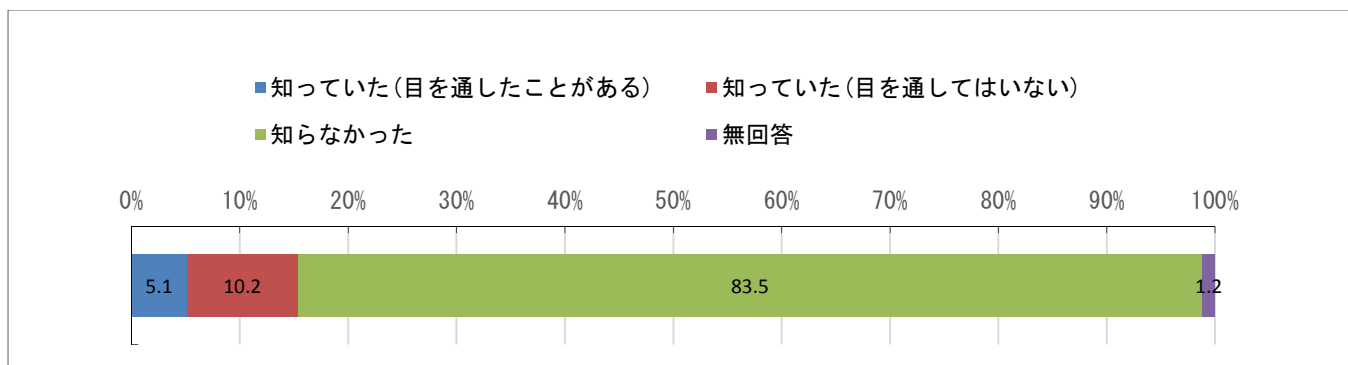
	合計	強い関心を持っている	少し関心を持っている	あまり関心を持っていない	全く関心を持っていない	無回答
全体	1,380	172	629	447	116	16
	100.0	12.5	45.6	32.4	8.4	1.2
中心地域（東部）	232	34	116	70	10	2
	100.0	14.7	50.0	30.2	4.3	0.9
中心地域（西部）	186	25	90	52	19	
	100.0	13.4	48.4	28.0	10.2	
中心地域（南部）	108	13	47	33	15	
	100.0	12.0	43.5	30.6	13.9	
六合地域	195	27	88	62	14	4
	100.0	13.8	45.1	31.8	7.2	2.1
大津地域	59	8	27	20	4	
	100.0	13.6	45.8	33.9	6.8	
大長地域	55	8	28	13	5	1
	100.0	14.5	50.9	23.6	9.1	1.8
伊久身地域	15	2	5	7	1	
	100.0	13.3	33.3	46.7	6.7	
初倉地域	158	16	63	58	20	1
	100.0	10.1	39.9	36.7	12.7	0.6
金谷地域（金谷）	173	19	71	63	17	3
	100.0	11.0	41.0	36.4	9.8	1.7
金谷地域（五和）	121	8	66	40	4	3
	100.0	6.6	54.5	33.1	3.3	2.5
川根地域	78	12	28	29	7	2
	100.0	15.4	35.9	37.2	9.0	2.6

上段（回答数）
下段（単位：%）

居住地域別でみると、金谷地域（五和）の「強い関心を持っている」が1割未満と、他の地域に比べてやや低くなっている。

“関心あり”は、中心地域（東部・西部）、大長地域と金谷地域（五和）で6割以上を占めている。

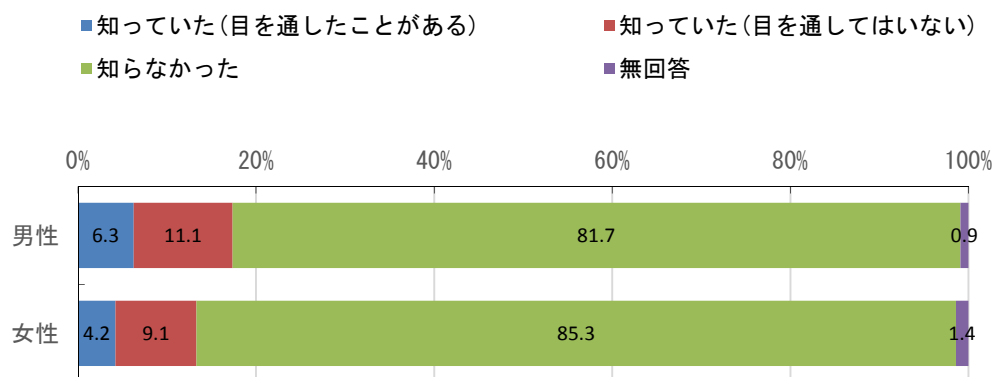
問8-2 島田市では、保有する全ての公共施設の状況を「見える化」することを目的として、「公共施設白書」を作成し、平成27年2月から島田市のホームページや情報公開コーナーなどで公表しています。
あなたは、この「公共施設白書」のことをご存知でしたか。(〇は1つ)



「公共施設白書」の認知度は、「知らなかった」が83.5%と最も高く、「知っていた(目を通してはいない)」10.2%、「知っていた(目を通したことがある)」5.1%と続いている。

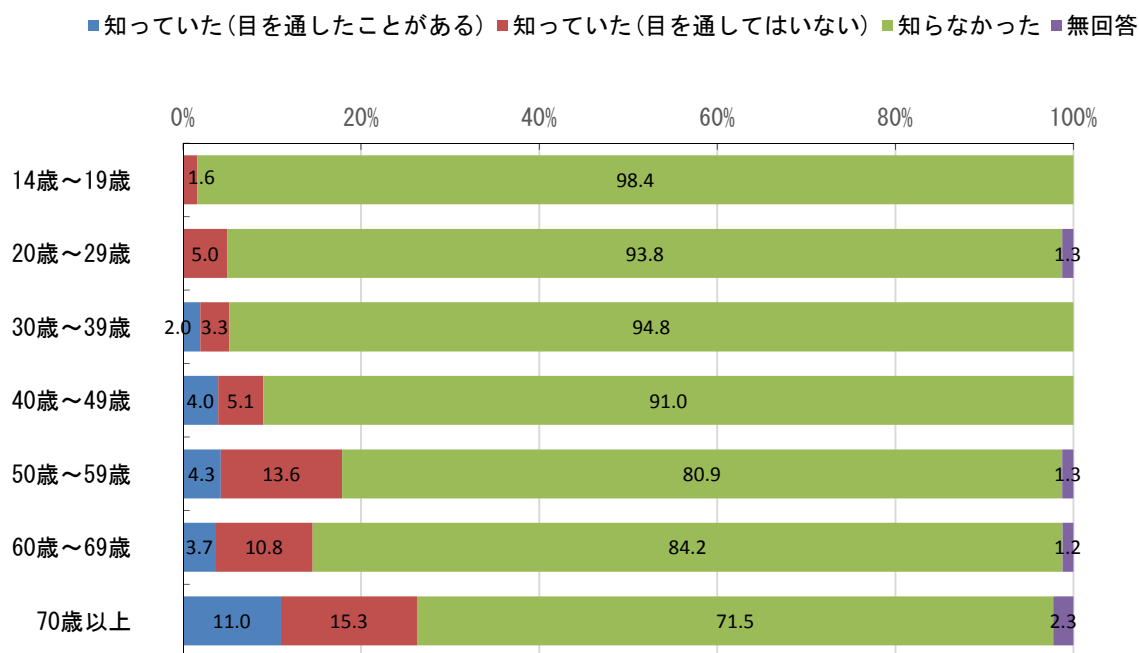
「知っていた(目を通したことがある)」と「知っていた(目を通してはいない)」を合わせた“知っていた”は15.3%となっている。

【性別】



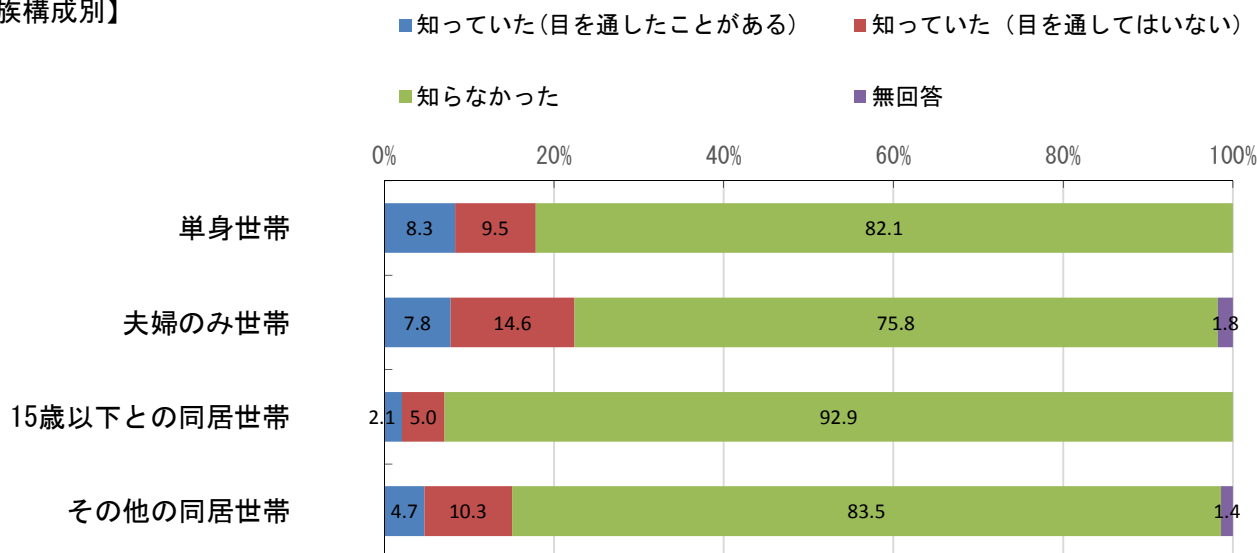
性別で見ると、“知っていた”は男性17.4%、女性13.3%となっている。

【年齢別】



年齢別でみると、70歳以上の「知っていた（目を通したことがある）」が11.0%と、他の年齢に比べてやや高くなっている。また、14歳～19歳で「知っていた（目を通したことがある）」と答えた人はいなかった。
 “知っていた”は、年齢が上がるにつれて高くなる傾向にあり、70歳以上で26.3%となっている。

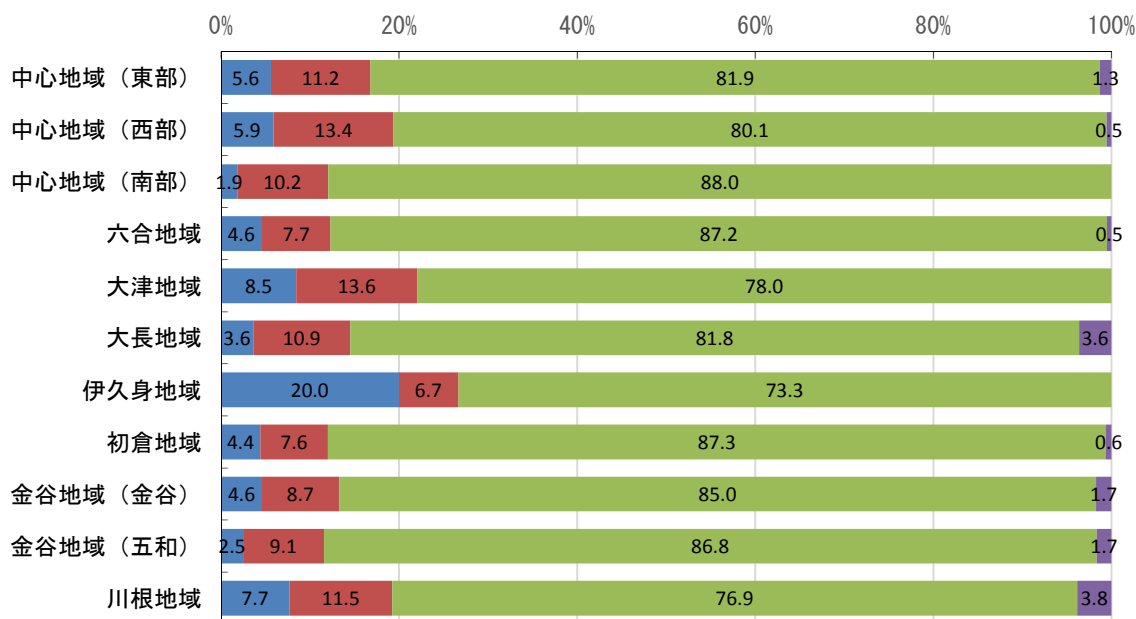
【家族構成別】



家族構成別でみると、“知っていた”は15歳以下との同居世帯がやや低くなっている。
 また、夫婦のみ世帯で22.4%と、他の家族構成に比べてやや高くなっている。

【居住地域別】

■ 知っていた(目を通したことがある) ■ 知っていた(目を通してはいない) ■ 知らなかった ■ 無回答



	合計	知っていた(目を通したことがある)	知っていた(目を通してはいない)	知らなかった	無回答
全体	1,380	69	139	1,156	16
	100.0	5.0	10.1	83.8	1.2
中心地域(東部)	232	13	26	190	3
	100.0	5.6	11.2	81.9	1.3
中心地域(西部)	186	11	25	149	1
	100.0	5.9	13.4	80.1	0.5
中心地域(南部)	108	2	11	95	
	100.0	1.9	10.2	88.0	
六合地域	195	9	15	170	1
	100.0	4.6	7.7	87.2	0.5
大津地域	59	5	8	46	
	100.0	8.5	13.6	78.0	
大長地域	55	2	6	45	
	100.0	3.6	10.9	81.8	3.6
伊久身地域	15	3	1	11	
	100.0	20.0	6.7	73.3	
初倉地域	158	7	12	138	1
	100.0	4.4	7.6	87.3	0.6
金谷地域(金谷)	173	8	15	147	3
	100.0	4.6	8.7	85.0	1.7
金谷地域(五和)	121	3	11	105	2
	100.0	2.5	9.1	86.8	1.7
川根地域	78	6	9	60	3
	100.0	7.7	11.5	76.9	3.8

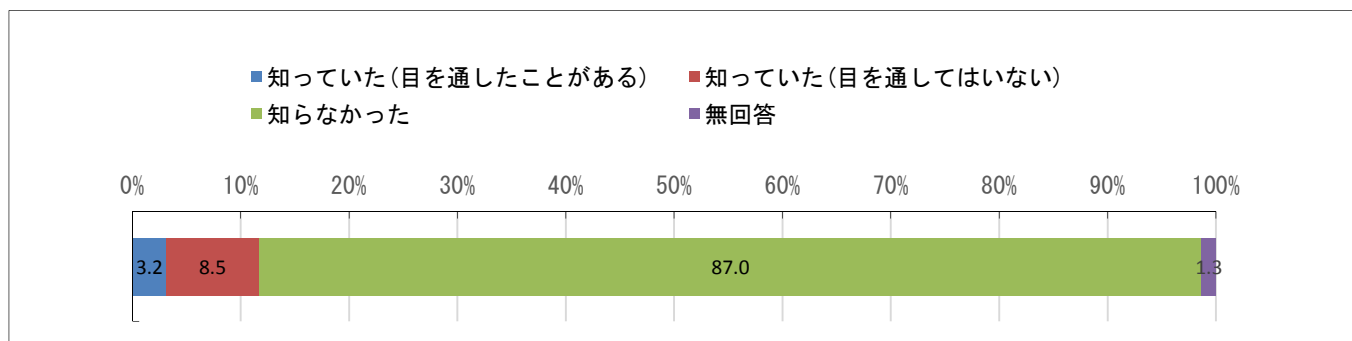
上段 (回答数)
下段 (単位:%)

居住地域別でみると、伊久身地域は回答数が少なかったため、「知っていた(目を通したことがある)」が20.0%と、他の地域に比べて高くなっている。

また、“知っていた”は、大津地域と、回答数が少ない伊久身地域で2割を超えている。

問8-3 島田市では、「公共施設白書」を通して明らかとなった課題を整理し、今後の取り組みの方向性を示すため、「公共建築物管理適正化基本方針」を平成27年3月に策定し、島田市のホームページや情報公開コーナーなどで公表しています。

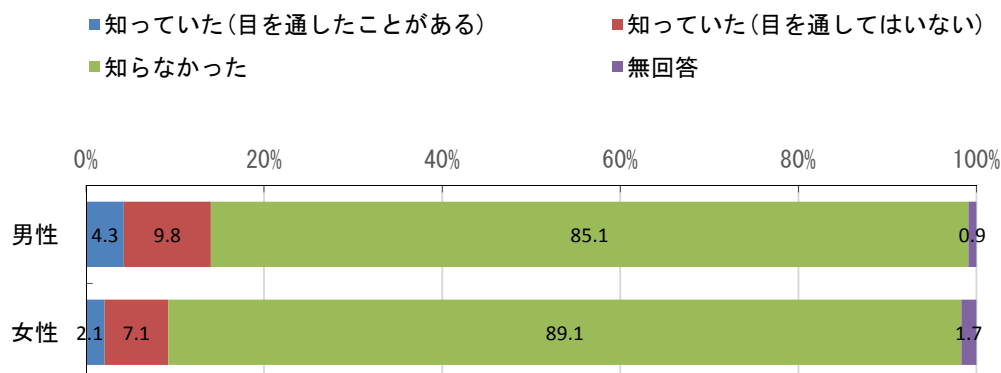
あなたは、この「公共建築物管理適正化基本方針」のことをご存知でしたか。(〇は1つ)



「公共建築物管理適正化基本方針」の認知度は、「知らなかった」が87.0%と最も高く、「知っていた(目を通してはいない)」8.5%、「知っていた(目を通したことがある)」3.2%と続いている。

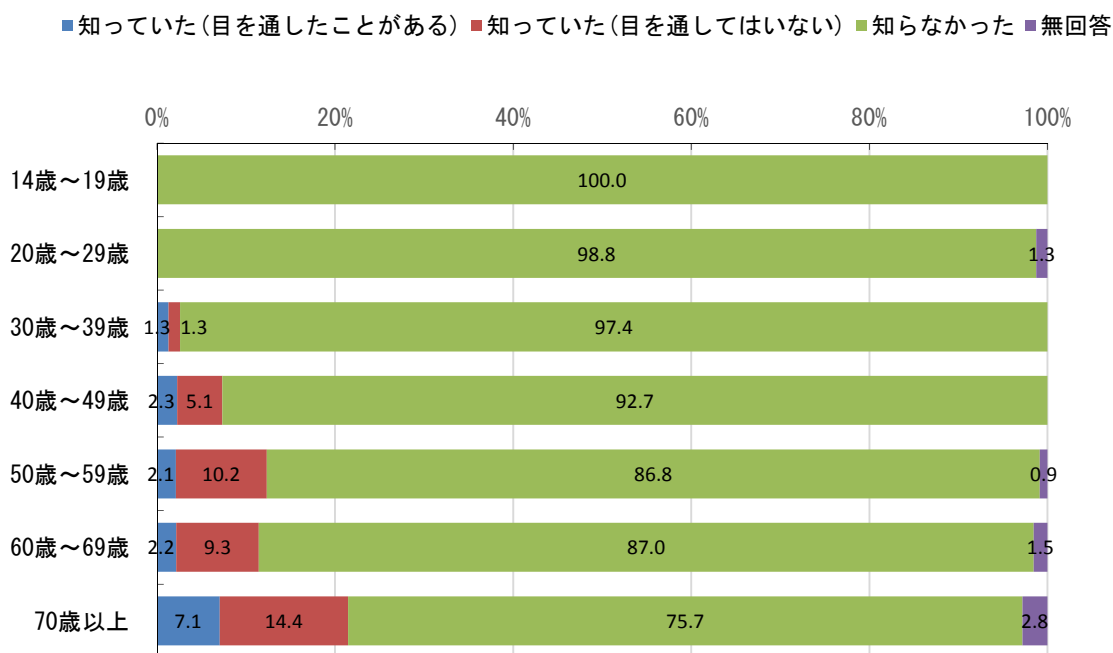
「知っていた(目を通したことがある)」と「知っていた(目を通してはいない)」を合わせた“知っていた”は11.7%となっている。

【性別】



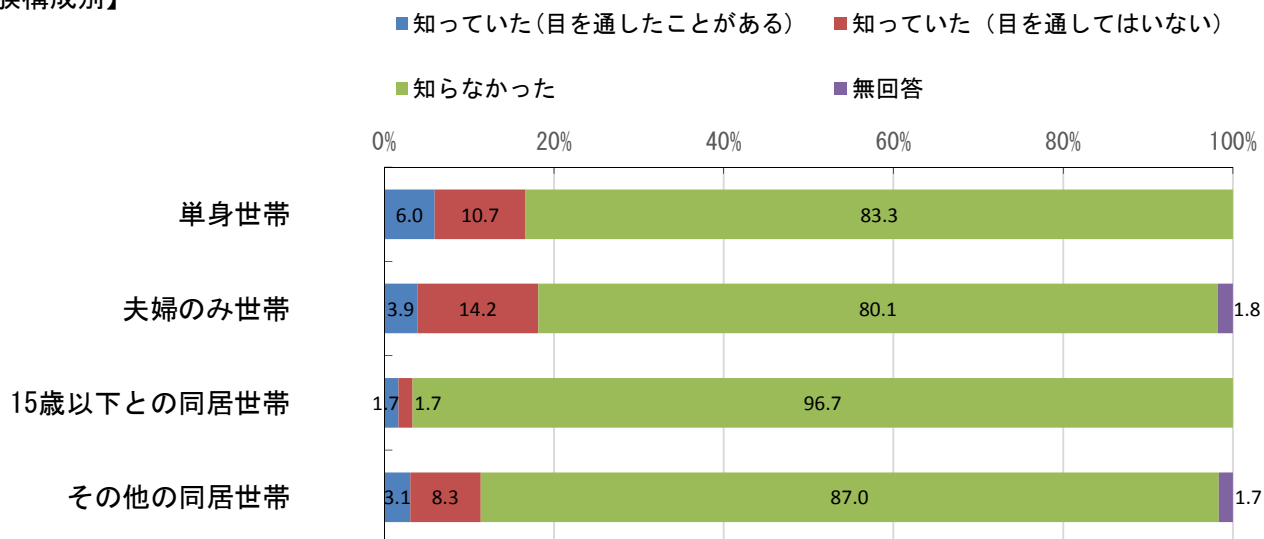
性別で見ると、“知っていた”は、男性14.1%、女性9.2%となっている。

【年齢別】



年齢別で見ると、50歳以上の年齢で「知っていた（目を通してはいない）」が約1割を占めている。また、14歳～19歳は「知らなかった」の回答率が100%であった。
 “知っていた”は、年齢が上がるにつれて高くなる傾向にあり、70歳以上では21.5%となっている。

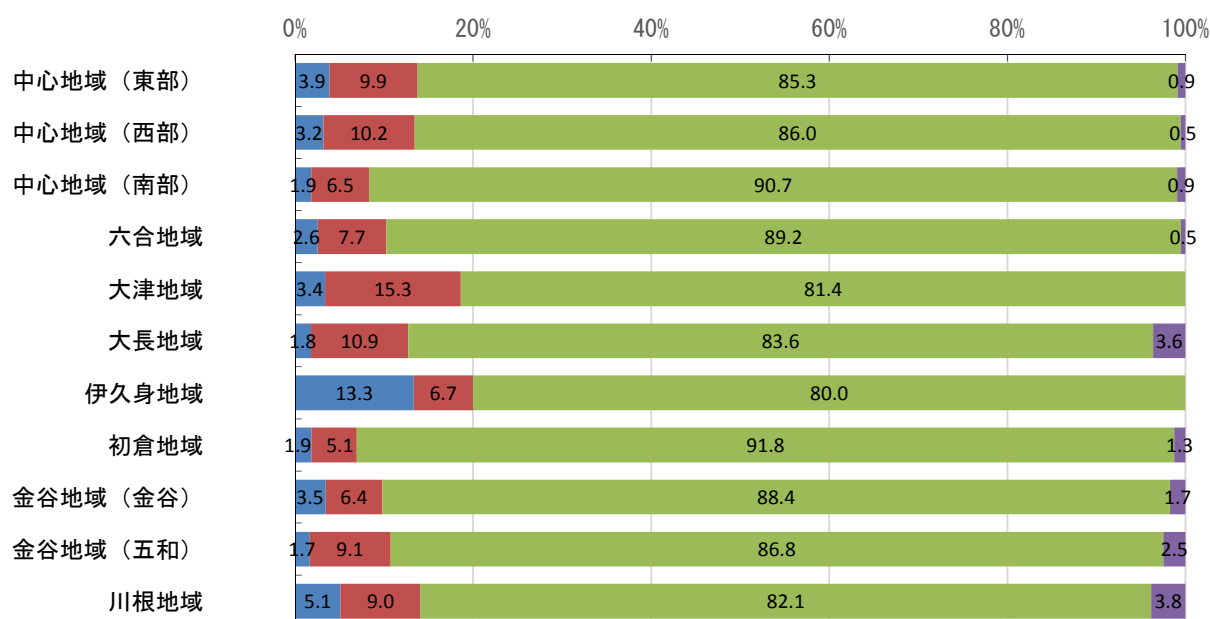
【家族構成別】



家族構成別で見ると、“知っていた”は、15歳以下との同居世帯で3.4%と、他の家族構成に比べて低くなっている。

【居住地域別】

■ 知っていた(目を通したことがある) ■ 知っていた(目を通してはいない) ■ 知らなかった ■ 無回答



	合計	知っていた(目を通したことがある)	知っていた(目を通してはいない)	知らなかった	無回答
全体	1,380	42	117	1,203	18
	100.0	3.0	8.5	87.2	1.3
中心地域(東部)	232	9	23	198	2
	100.0	3.9	9.9	85.3	0.9
中心地域(西部)	186	6	19	160	1
	100.0	3.2	10.2	86.0	0.5
中心地域(南部)	108	2	7	98	1
	100.0	1.9	6.5	90.7	0.9
六合地域	195	5	15	174	1
	100.0	2.6	7.7	89.2	0.5
大津地域	59	2	9	48	
	100.0	3.4	15.3	81.4	
大長地域	55	1	6	46	2
	100.0	1.8	10.9	83.6	3.6
伊久身地域	15	2	1	12	
	100.0	13.3	6.7	80.0	
初倉地域	158	3	8	145	2
	100.0	1.9	5.1	91.8	1.3
金谷地域(金谷)	173	6	11	153	3
	100.0	3.5	6.4	88.4	1.7
金谷地域(五和)	121	2	11	105	3
	100.0	1.7	9.1	86.8	2.5
川根地域	78	4	7	64	3
	100.0	5.1	9.0	82.1	3.8

上段 (回答数)
下段 (単位:%)

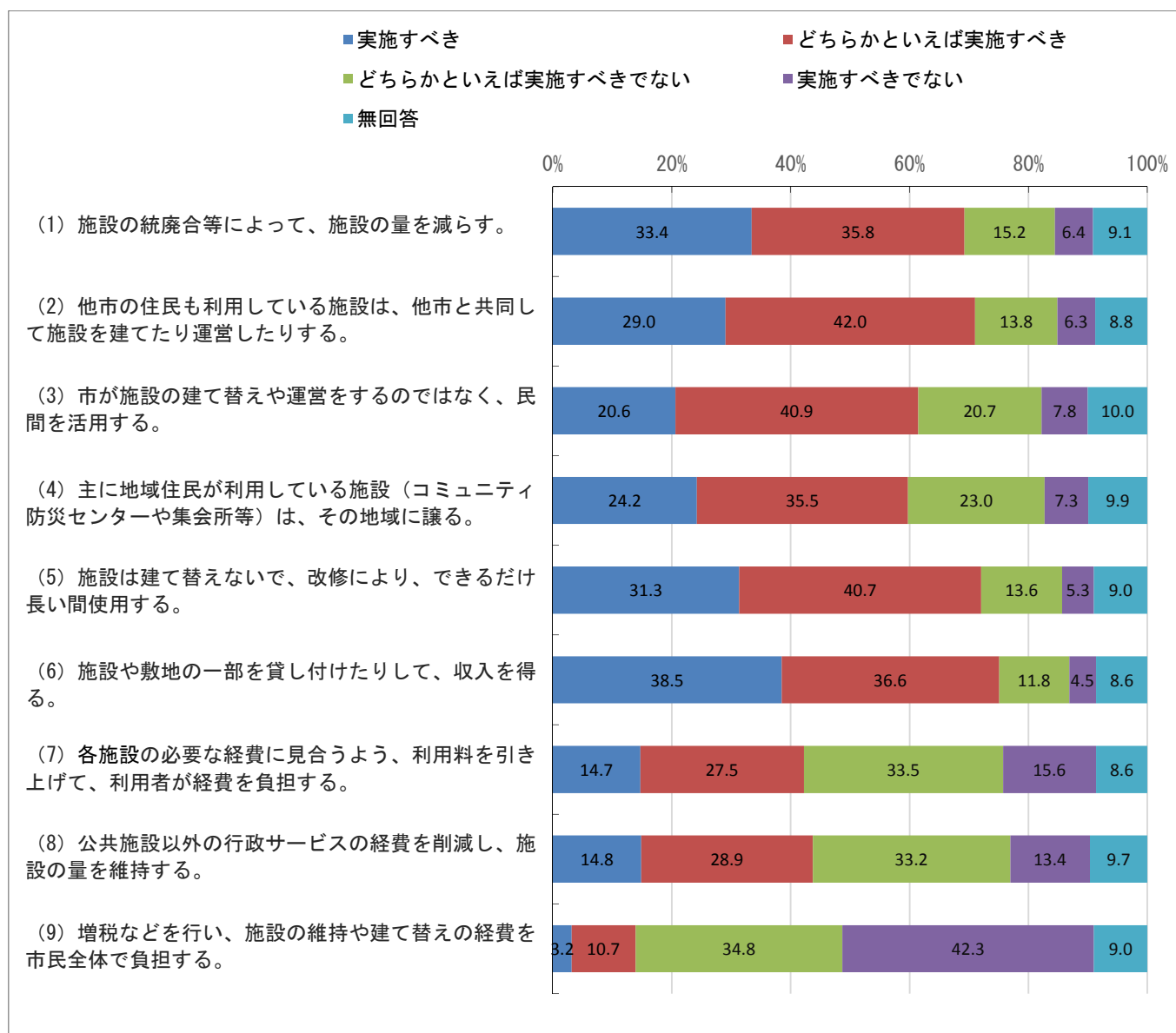
居住地域別でみると、伊久身地域は回答数が少なかったため、「知っていた(目を通したことがある)」が13.3%と、他の地域に比べて高くなっている。

また、「知らなかった」は中心地域(南部)と初倉地域で9割を超え、やや高くなっている。

公共施設マネジメントの取組に対する考え方について

問9 「公共施設マネジメント」の取り組みについて伺います。

島田市が将来にわたり公共施設を通して適切にサービスを提供し続けるためには、様々な視点から検討する必要があり、例えば、次のような方策が考えられます。あなたは、これらの方策についてどのようにお考えですか。(〇は1つ)



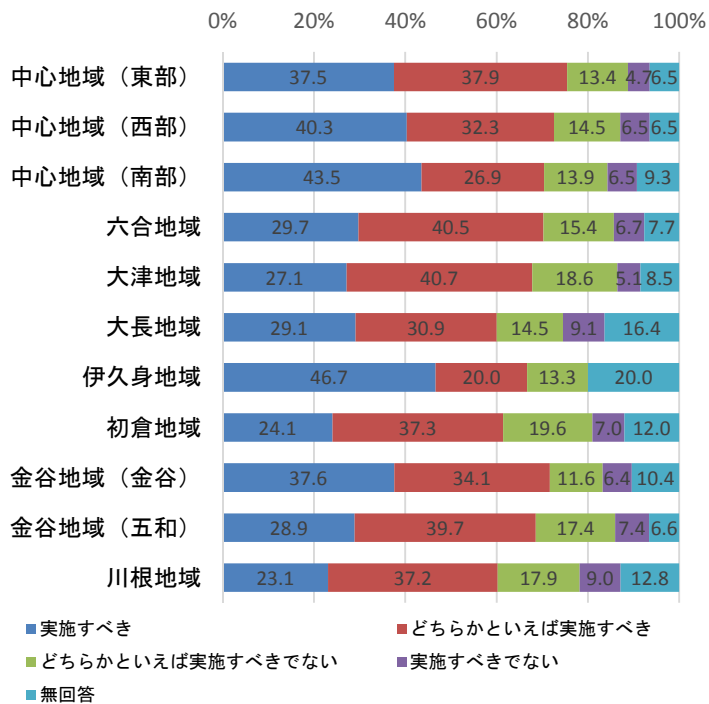
適切な公共サービスを提供していくための方策についての考えは、「実施すべき」が『施設や敷地の一部を貸し付けたりして、収入を得る』で約4割を占めている。

「実施すべきではない」は『増税などを行い、施設の維持や建て替えの経費を市民全体で負担する』で42.3%と、他の方策に比べて目立って高くなっている。

『施設の統廃合等によって、施設の量を減らす』・『他市の住民も利用している施設は、他市と共同して施設を建てたり運営したりする』・『施設は建て替えないで、改修により、できるだけ長い間使用する』・『施設や敷地の一部を貸し付けたりして、収入を得る』は、「実施すべき」と「どちらかといえば実施すべき」を合わせた“実施に対し前向きな回答”が約7割を占めている。

【居住地域別】

問9 - 1 施設の統廃合等によって、施設の量を減らす。



	合計	実施すべき	どちらかといえば実施すべき	どちらかといえば実施すべきでない	実施すべきでない	無回答
全体	1,380	462	495	210	89	124
	100.0	33.5	35.9	15.2	6.4	9.0
中心地域（東部）	232	87	88	31	11	15
	100.0	37.5	37.9	13.4	4.7	6.5
中心地域（西部）	186	75	60	27	12	12
	100.0	40.3	32.3	14.5	6.5	6.5
中心地域（南部）	108	47	29	15	7	10
	100.0	43.5	26.9	13.9	6.5	9.3
六合地域	195	58	79	30	13	15
	100.0	29.7	40.5	15.4	6.7	7.7
大津地域	59	16	24	11	3	5
	100.0	27.1	40.7	18.6	5.1	8.5
大長地域	55	16	17	8	5	9
	100.0	29.1	30.9	14.5	9.1	16.4
伊久身地域	15	7	3	2		3
	100.0	46.7	20.0	13.3		20.0
初倉地域	158	38	59	31	11	19
	100.0	24.1	37.3	19.6	7.0	12.0
金谷地域（金谷）	173	65	59	20	11	18
	100.0	37.6	34.1	11.6	6.4	10.4
金谷地域（五和）	121	35	48	21	9	8
	100.0	28.9	39.7	17.4	7.4	6.6
川根地域	78	18	29	14	7	10
	100.0	23.1	37.2	17.9	9.0	12.8

上段（回答数）
下段（単位：%）

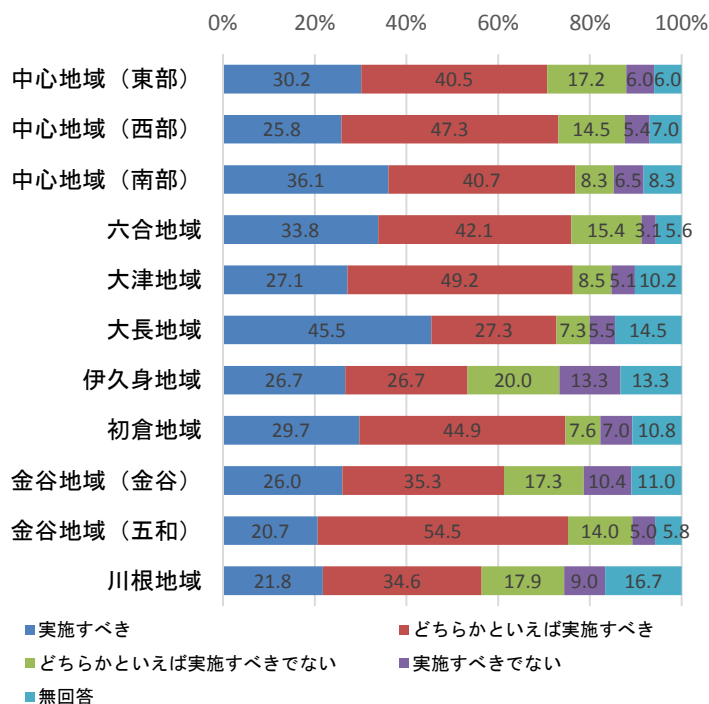
※伊久身地域は、回答数が少なかったため他の地域との比較が困難な場合がある。

『施設の統廃合等によって、施設の量を減らす』の考えは、「実施すべき」が約3割となり、「どちらかといえば実施すべき」を合わせた“実施に対し前向きな回答”は、約6割と高くなっている。

「実施すべきでない」と「どちらかといえば実施すべきでない」を合わせた“実施に対し慎重な回答”は、約2割と低くなっている。

居住地域別でみると、伊久身地域は回答数が少なかったため「実施すべき」が高くなっているほか、中心地域（東部・西部・南部）と金谷地域（金谷）で「実施すべき」が他の地域と比べて高くなっている。

問9 - 2 他市の住居も利用している施設は、他市と共同して施設を建てたり運営したりする。



	合計	実施すべき	どちらかといえば実施すべき	どちらかといえば実施すべきでない	実施すべきでない	無回答
全体	1,380	402	581	191	87	119
	100.0	29.1	42.1	13.8	6.3	8.6
中心地域 (東部)	232	70	94	40	14	14
	100.0	30.2	40.5	17.2	6.0	6.0
中心地域 (西部)	186	48	88	27	10	13
	100.0	25.8	47.3	14.5	5.4	7.0
中心地域 (南部)	108	39	44	9	7	9
	100.0	36.1	40.7	8.3	6.5	8.3
六合地域	195	66	82	30	6	11
	100.0	33.8	42.1	15.4	3.1	5.6
大津地域	59	16	29	5	3	6
	100.0	27.1	49.2	8.5	5.1	10.2
大長地域	55	25	15	4	3	8
	100.0	45.5	27.3	7.3	5.5	14.5
伊久身地域	15	4	4	3	2	2
	100.0	26.7	26.7	20.0	13.3	13.3
初倉地域	158	47	71	12	11	17
	100.0	29.7	44.9	7.6	7.0	10.8
金谷地域 (金谷)	173	45	61	30	18	19
	100.0	26.0	35.3	17.3	10.4	11.0
金谷地域 (五和)	121	25	66	17	6	7
	100.0	20.7	54.5	14.0	5.0	5.8
川根地域	78	17	27	14	7	13
	100.0	21.8	34.6	17.9	9.0	16.7

上段 (回答数)
下段 (単位:%)

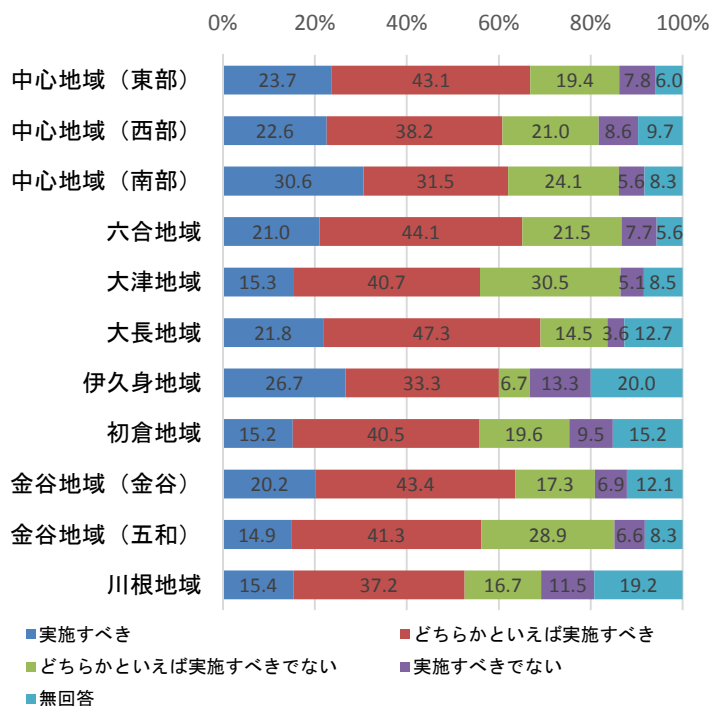
※伊久身地域は、回答数が少なかったため他の地域との比較が困難な場合がある。

『他市の住居も利用している施設は、他市と共同して施設を建てたり運営したりする』の考えは、「実施すべき」が約3割となり、「どちらかといえば実施すべき」を合わせた“実施に対し前向きな回答”は、約6割と高くなっている。

「実施すべきでない」と「どちらかといえば実施すべきでない」を合わせた“実施に対し慎重な回答”は、約2割と低くなっている。

居住地域別でみると、大長地域で「実施すべき」が他の地域と比べて高くなっている。また、金谷地域 (金谷) と川根地域で“実施に対し前向きな回答”が他の地域と比べて低くなっている。

問9 - 3 市が施設の建て替えや運営をするのではなく、民間を活用する。



	合計	実施すべき	どちらかといえば実施すべき	どちらかといえば実施すべきでない	実施すべきでない	無回答
全体	1,380	285	564	288	106	137
	100.0	20.7	40.9	20.9	7.7	9.9
中心地域 (東部)	232	55	100	45	18	14
	100.0	23.7	43.1	19.4	7.8	6.0
中心地域 (西部)	186	42	71	39	16	18
	100.0	22.6	38.2	21.0	8.6	9.7
中心地域 (南部)	108	33	34	26	6	9
	100.0	30.6	31.5	24.1	5.6	8.3
六合地域	195	41	86	42	15	11
	100.0	21.0	44.1	21.5	7.7	5.6
大津地域	59	9	24	18	3	5
	100.0	15.3	40.7	30.5	5.1	8.5
大長地域	55	12	26	8	2	7
	100.0	21.8	47.3	14.5	3.6	12.7
伊久身地域	15	4	5	1	2	3
	100.0	26.7	33.3	6.7	13.3	20.0
初倉地域	158	24	64	31	15	24
	100.0	15.2	40.5	19.6	9.5	15.2
金谷地域 (金谷)	173	35	75	30	12	21
	100.0	20.2	43.4	17.3	6.9	12.1
金谷地域 (五和)	121	18	50	35	8	10
	100.0	14.9	41.3	28.9	6.6	8.3
川根地域	78	12	29	13	9	15
	100.0	15.4	37.2	16.7	11.5	19.2

上段 (回答数)
下段 (単位:%)

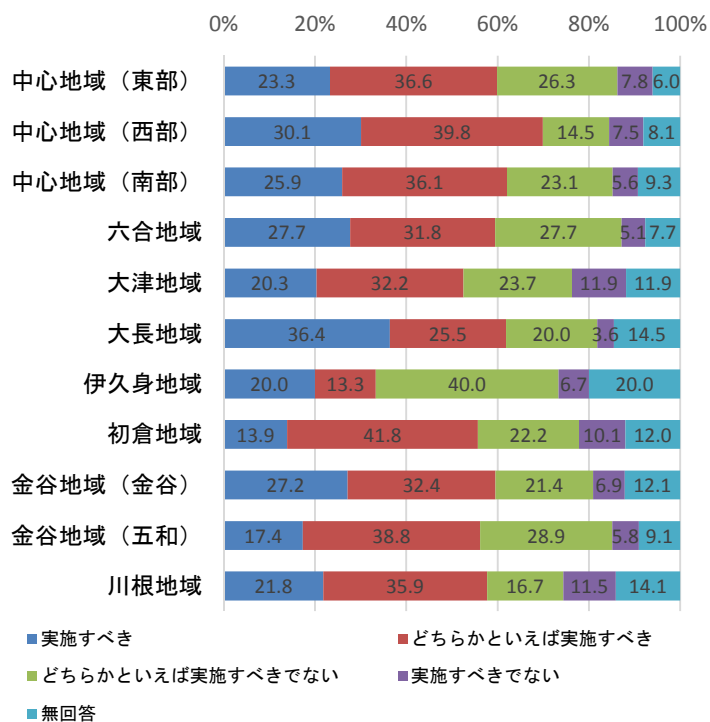
※伊久身地域は、回答数が少なかったため他の地域との比較が困難な場合がある。

『市が施設の建て替えや運営をするのではなく、民間を活用する』の考えは、「実施すべき」が約2割となり、「どちらかといえば実施すべき」を合わせた“実施に対し前向きな回答”は、約6割と高くなっている。

「実施すべきでない」と「どちらかといえば実施すべきでない」を合わせた“実施に対し慎重な回答”は、約3割と低くなっている。

居住地域別でみると、大長地域で“実施に対し前向きな回答”が他の地域と比べてやや高くなっている。

問9 - 4 主に地域住民が利用している施設(コミュニティ防災センターや集会所等)は、その地域に譲る。



	合計	実施すべき	どちらかといえば実施すべき	どちらかといえば実施すべきでない	実施すべきでない	無回答
全体	1,380	334	492	318	102	134
	100.0	24.2	35.7	23.0	7.4	9.7
中心地域(東部)	232	54	85	61	18	14
	100.0	23.3	36.6	26.3	7.8	6.0
中心地域(西部)	186	56	74	27	14	15
	100.0	30.1	39.8	14.5	7.5	8.1
中心地域(南部)	108	28	39	25	6	10
	100.0	25.9	36.1	23.1	5.6	9.3
六合地域	195	54	62	54	10	15
	100.0	27.7	31.8	27.7	5.1	7.7
大津地域	59	12	19	14	7	7
	100.0	20.3	32.2	23.7	11.9	11.9
大長地域	55	20	14	11	2	8
	100.0	36.4	25.5	20.0	3.6	14.5
伊久身地域	15	3	2	6	1	3
	100.0	20.0	13.3	40.0	6.7	20.0
初倉地域	158	22	66	35	16	19
	100.0	13.9	41.8	22.2	10.1	12.0
金谷地域(金谷)	173	47	56	37	12	21
	100.0	27.2	32.4	21.4	6.9	12.1
金谷地域(五和)	121	21	47	35	7	11
	100.0	17.4	38.8	28.9	5.8	9.1
川根地域	78	17	28	13	9	11
	100.0	21.8	35.9	16.7	11.5	14.1

上段 (回答数)
下段 (単位:%)

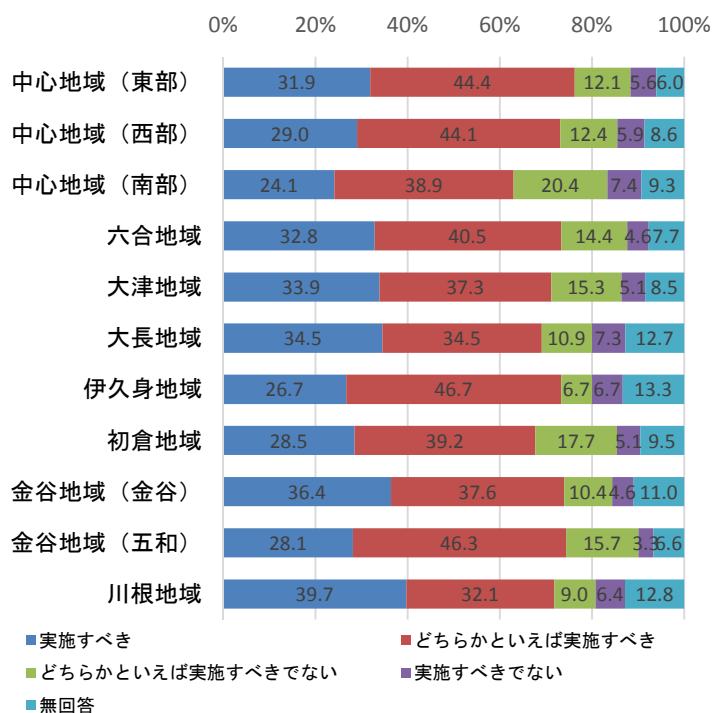
※伊久身地域は、回答数が少なかったため他の地域との比較が困難な場合がある。

『主に地域住民が利用している施設(コミュニティ防災センターや集会所等)は、その地域に譲る』の考えは、「実施すべき」が約2割となり、「どちらかといえば実施すべき」を合わせた“実施に対し前向きな回答”は、約6割と高くなっている。

「実施すべきでない」と「どちらかといえば実施すべきでない」を合わせた“実施に対し慎重な回答”は、約3割と低くなっている。

居住地域別でみると、中心地域(西部)で“実施に対し前向きな回答”が他の地域と比べてやや高くなっている。

問9 - 5 施設は建て替えないで、改修により、できるだけ長い間使用する。



	合計	実施すべき	どちらかといえば実施すべき	どちらかといえば実施すべきでない	実施すべきでない	無回答
全体	1,380	434	562	189	74	121
	100.0	31.4	40.7	13.7	5.4	8.8
中心地域（東部）	232	74	103	28	13	14
	100.0	31.9	44.4	12.1	5.6	6.0
中心地域（西部）	186	54	82	23	11	16
	100.0	29.0	44.1	12.4	5.9	8.6
中心地域（南部）	108	26	42	22	8	10
	100.0	24.1	38.9	20.4	7.4	9.3
六合地域	195	64	79	28	9	15
	100.0	32.8	40.5	14.4	4.6	7.7
大津地域	59	20	22	9	3	5
	100.0	33.9	37.3	15.3	5.1	8.5
大長地域	55	19	19	6	4	7
	100.0	34.5	34.5	10.9	7.3	12.7
伊久身地域	15	4	7	1	1	2
	100.0	26.7	46.7	6.7	6.7	13.3
初倉地域	158	45	62	28	8	15
	100.0	28.5	39.2	17.7	5.1	9.5
金谷地域（金谷）	173	63	65	18	8	19
	100.0	36.4	37.6	10.4	4.6	11.0
金谷地域（五和）	121	34	56	19	4	8
	100.0	28.1	46.3	15.7	3.3	6.6
川根地域	78	31	25	7	5	10
	100.0	39.7	32.1	9.0	6.4	12.8

上段（回答数）
下段（単位：%）

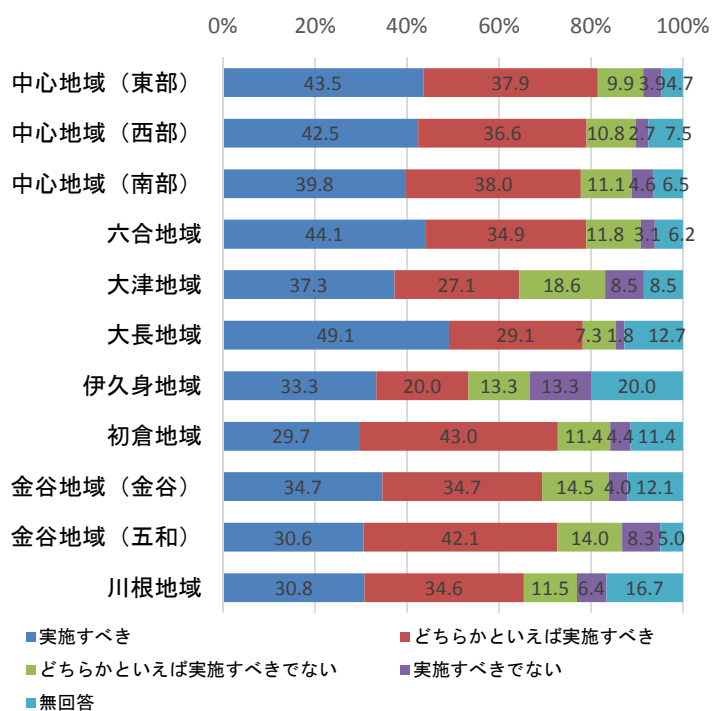
※伊久身地域は、回答数が少なかったため他の地域との比較が困難な場合がある。

『施設は建て替えないで、改修により、できるだけ長い間使用する』の考えは、「実施すべき」が約3割となり、「どちらかといえば実施すべき」を合わせた“実施に対し前向きな回答”は、約7割と高くなっている。

「実施すべきでない」と「どちらかといえば実施すべきでない」を合わせた“実施に対し慎重な回答”は、約2割と低くなっている。

居住地域別でみると、中心地域（南部）で“実施に対し慎重な回答”が他の地域と比べてやや高くなっている。

問9 - 6 施設や敷地の一部を貸し付けたりして、収入を得る。



	合計	実施すべき	どちらかといえば実施すべき	どちらかといえば実施すべきでない	実施すべきでない	無回答
全体	1,380	531	506	164	62	117
	100.0	38.5	36.7	11.9	4.5	8.5
中心地域 (東部)	232	101	88	23	9	11
	100.0	43.5	37.9	9.9	3.9	4.7
中心地域 (西部)	186	79	68	20	5	14
	100.0	42.5	36.6	10.8	2.7	7.5
中心地域 (南部)	108	43	41	12	5	7
	100.0	39.8	38.0	11.1	4.6	6.5
六合地域	195	86	68	23	6	12
	100.0	44.1	34.9	11.8	3.1	6.2
大津地域	59	22	16	11	5	5
	100.0	37.3	27.1	18.6	8.5	8.5
大長地域	55	27	16	4	1	7
	100.0	49.1	29.1	7.3	1.8	12.7
伊久身地域	15	5	3	2	2	3
	100.0	33.3	20.0	13.3	13.3	20.0
初倉地域	158	47	68	18	7	18
	100.0	29.7	43.0	11.4	4.4	11.4
金谷地域 (金谷)	173	60	60	25	7	21
	100.0	34.7	34.7	14.5	4.0	12.1
金谷地域 (五和)	121	37	51	17	10	6
	100.0	30.6	42.1	14.0	8.3	5.0
川根地域	78	24	27	9	5	13
	100.0	30.8	34.6	11.5	6.4	16.7

上段 (回答数)
下段 (単位:%)

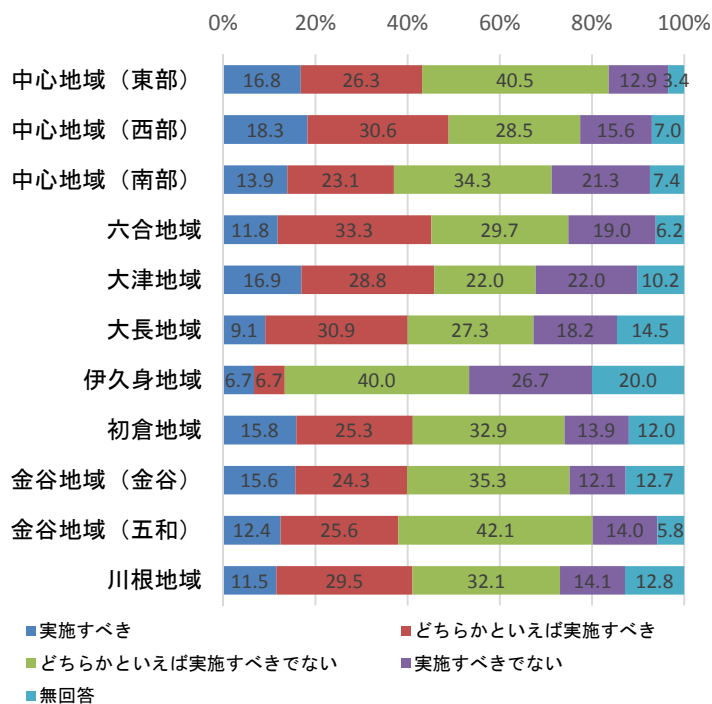
※伊久身地域は、回答数が少なかったため他の地域との比較が困難な場合がある。

『施設や敷地の一部を貸し付けたりして、収入を得る』の考えは、「実施すべき」が約3割以上となり、「どちらかといえば実施すべき」を合わせた“実施に対し前向きな回答”は、約7割と高くなっている。

「実施すべきでない」と「どちらかといえば実施すべきでない」を合わせた“実施に対し慎重な回答”は、約2割と低くなっている。

居住地域別でみると、中心地域（東部・西部・南部）、六合地域と大長地域で“実施に対し前向きな回答”が他の地域と比べて高くなっている。

問9 - 7 各施設の必要な経費に見合うよう、利用料を引き上げて、利用者が経費を負担する。



	合計	実施すべき	どちらかといえば実施すべき	どちらかといえば実施すべきでない	実施すべきでない	無回答
全体	1,380	203	379	465	217	116
	100.0	14.7	27.5	33.7	15.7	8.4
中心地域 (東部)	232	39	61	94	30	8
	100.0	16.8	26.3	40.5	12.9	3.4
中心地域 (西部)	186	34	57	53	29	13
	100.0	18.3	30.6	28.5	15.6	7.0
中心地域 (南部)	108	15	25	37	23	8
	100.0	13.9	23.1	34.3	21.3	7.4
六合地域	195	23	65	58	37	12
	100.0	11.8	33.3	29.7	19.0	6.2
大津地域	59	10	17	13	13	6
	100.0	16.9	28.8	22.0	22.0	10.2
大長地域	55	5	17	15	10	8
	100.0	9.1	30.9	27.3	18.2	14.5
伊久身地域	15	1	1	6	4	3
	100.0	6.7	6.7	40.0	26.7	20.0
初倉地域	158	25	40	52	22	19
	100.0	15.8	25.3	32.9	13.9	12.0
金谷地域 (金谷)	173	27	42	61	21	22
	100.0	15.6	24.3	35.3	12.1	12.7
金谷地域 (五和)	121	15	31	51	17	7
	100.0	12.4	25.6	42.1	14.0	5.8
川根地域	78	9	23	25	11	10
	100.0	11.5	29.5	32.1	14.1	12.8

上段 (回答数)
下段 (単位:%)

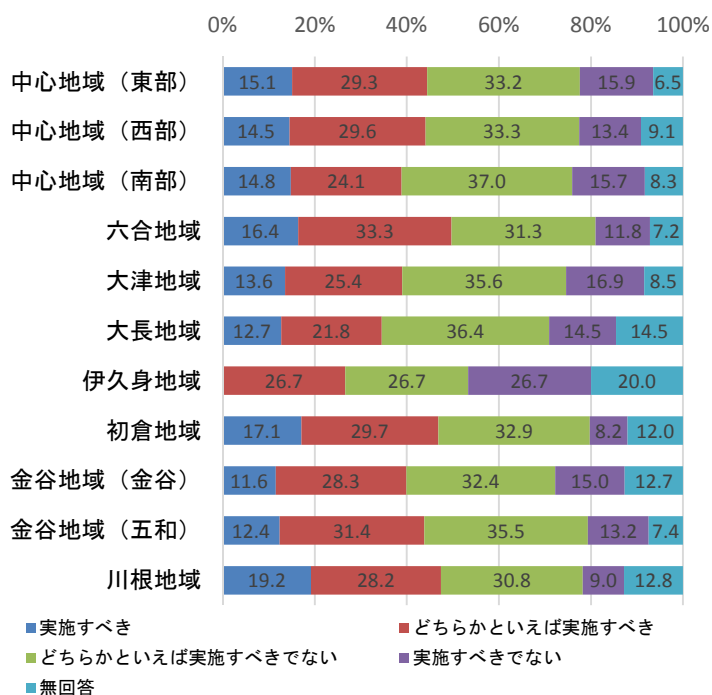
※伊久身地域は、回答数が少なかったため他の地域との比較が困難な場合がある。

『各施設の必要な経費に見合うよう、利用料を引き上げて、利用者が経費を負担する』の考えは、「実施すべき」が約2割未満となり、「どちらかといえば実施すべき」を合わせた“実施に対し前向きな回答”は、約4割と低くなっている。

「実施すべきでない」と「どちらかといえば実施すべきでない」を合わせた“実施に対し慎重な回答”は、約5割と高くなっている。

居住地域別でみると、伊久身地域は回答数が少なかったため“実施に対し慎重な回答”が高くなっているほか、中心地域 (東部・南部) と金谷地域 (五和) で“実施に対し慎重な回答”が他の地域と比べて高くなっている。

問9 - 8 公共施設以外の行政サービスの経費を削減し、施設の量を維持する。



	合計	実施すべき	どちらかといえば実施すべき	どちらかといえば実施すべきでない	実施すべきでない	無回答
全体	1,380	202	401	460	186	131
	100.0	14.6	29.1	33.3	13.5	9.5
中心地域（東部）	232	35	68	77	37	15
	100.0	15.1	29.3	33.2	15.9	6.5
中心地域（西部）	186	27	55	62	25	17
	100.0	14.5	29.6	33.3	13.4	9.1
中心地域（南部）	108	16	26	40	17	9
	100.0	14.8	24.1	37.0	15.7	8.3
六合地域	195	32	65	61	23	14
	100.0	16.4	33.3	31.3	11.8	7.2
大津地域	59	8	15	21	10	5
	100.0	13.6	25.4	35.6	16.9	8.5
大長地域	55	7	12	20	8	8
	100.0	12.7	21.8	36.4	14.5	14.5
伊久身地域	15		4	4	4	3
	100.0		26.7	26.7	26.7	20.0
初倉地域	158	27	47	52	13	19
	100.0	17.1	29.7	32.9	8.2	12.0
金谷地域（金谷）	173	20	49	56	26	22
	100.0	11.6	28.3	32.4	15.0	12.7
金谷地域（五和）	121	15	38	43	16	9
	100.0	12.4	31.4	35.5	13.2	7.4
川根地域	78	15	22	24	7	10
	100.0	19.2	28.2	30.8	9.0	12.8

上段（回答数）
下段（単位：%）

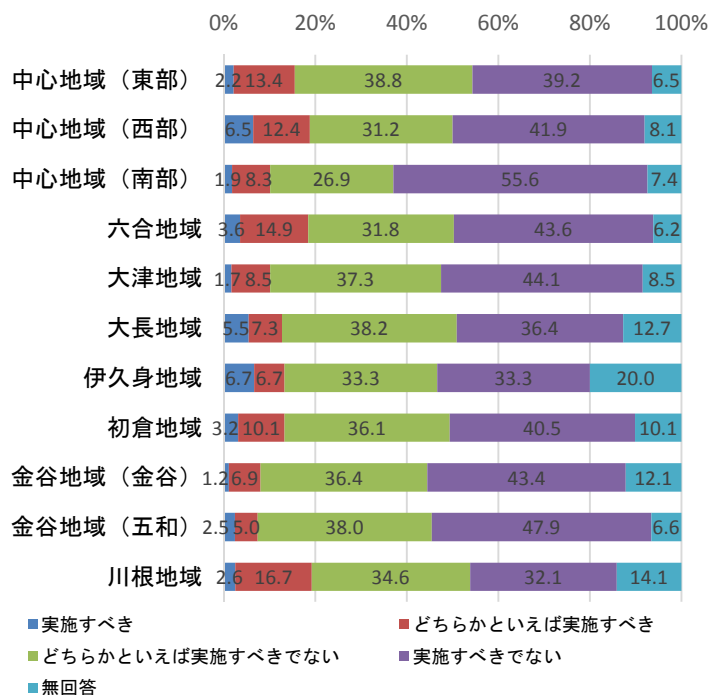
※伊久身地域は、回答数が少なかったため他の地域との比較が困難な場合がある。

『公共施設以外の行政サービスの経費を削減し、施設の量を維持する』の考えは、「実施すべき」が約2割未満となり、「どちらかといえば実施すべき」を合わせた“実施に対し前向きな回答”は、約4割と低くなっている。

「実施すべきでない」と「どちらかといえば実施すべきでない」を合わせた“実施に対し慎重な回答”は、約5割と高くなっている。

居住地域別でみると、六合地域、初倉地域と川根地域で“実施に対し前向きな回答”が他の地域と比べて高くなっている。

問9 - 9 増税など行い、施設の維持や建て替えの経費を市民全体で負担する。



	合計	実施すべき	どちらかといえば実施すべき	どちらかといえば実施すべきでない	実施すべきでない	無回答
全体	1,380	43	149	480	587	121
	100.0	3.1	10.8	34.8	42.5	8.8
中心地域（東部）	232	5	31	90	91	15
	100.0	2.2	13.4	38.8	39.2	6.5
中心地域（西部）	186	12	23	58	78	15
	100.0	6.5	12.4	31.2	41.9	8.1
中心地域（南部）	108	2	9	29	60	8
	100.0	1.9	8.3	26.9	55.6	7.4
六合地域	195	7	29	62	85	12
	100.0	3.6	14.9	31.8	43.6	6.2
大津地域	59	1	5	22	26	5
	100.0	1.7	8.5	37.3	44.1	8.5
大長地域	55	3	4	21	20	7
	100.0	5.5	7.3	38.2	36.4	12.7
伊久身地域	15	1	1	5	5	3
	100.0	6.7	6.7	33.3	33.3	20.0
初倉地域	158	5	16	57	64	16
	100.0	3.2	10.1	36.1	40.5	10.1
金谷地域（金谷）	173	2	12	63	75	21
	100.0	1.2	6.9	36.4	43.4	12.1
金谷地域（五和）	121	3	6	46	58	8
	100.0	2.5	5.0	38.0	47.9	6.6
川根地域	78	2	13	27	25	11
	100.0	2.6	16.7	34.6	32.1	14.1

上段（回答数）
下段（単位：%）

※伊久身地域は、回答数が少なかったため他の地域との比較が困難な場合がある。

『増税など行い、施設の維持や建て替えの経費を市民全体で負担する』の考えは、「実施すべき」が約1割未満となり、「どちらかといえば実施すべき」を合わせた“実施に対し前向きな回答”は、約2割以下と低くなっている。

「実施すべきでない」と「どちらかといえば実施すべきでない」を合わせた“実施に対し慎重な回答”は、約7割以上と高くなっている。

居住地域別でみると、中心地域（西部）、六合地域と川根地域で“実施に対し前向きな回答”が他の地域と比べて高くなっている。また、中心地域（南部）で「実施すべきでない」が他の地域と比べて高くなっている。

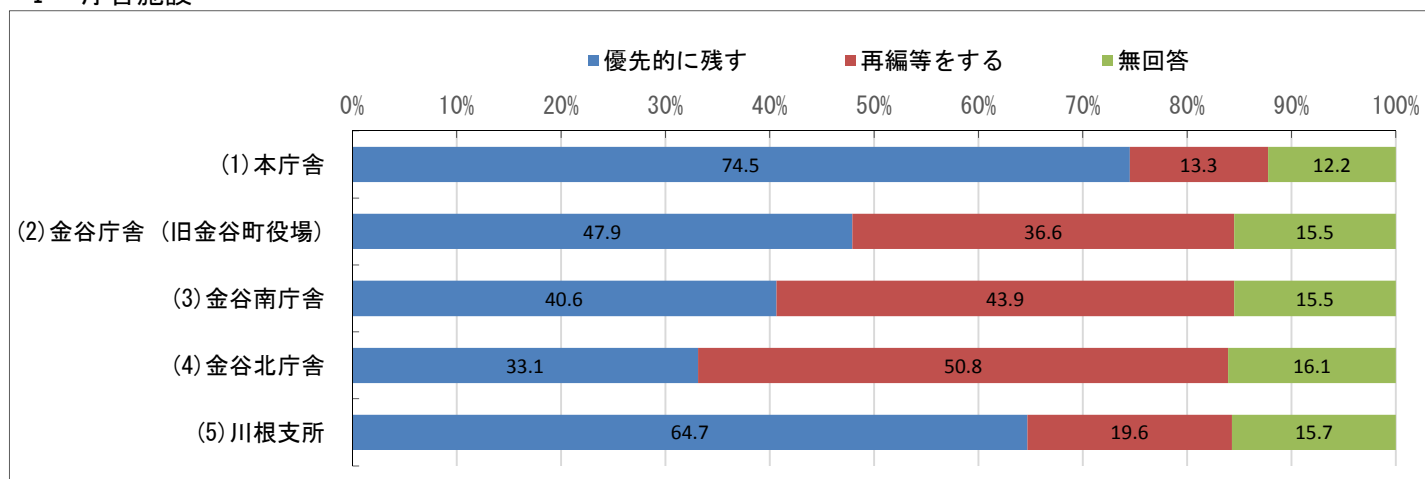
公共施設の今後のあり方について

問10 最後に、各施設の今後のあり方について伺います。

一覧表の各施設について、「将来にわたって優先的に残すべき(保有するべき)」と考える場合は、表の「優先的に残す」の回答欄に「○」を付けてください。

また、「統廃合や施設内容の変更などをすべき」と考える場合は、表の「再編等をする」の回答欄に「○」を付けてください。

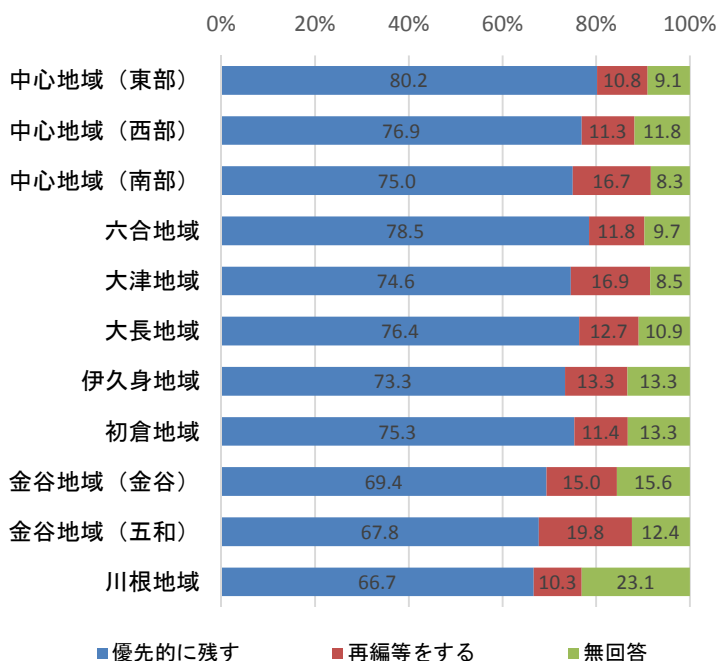
I 庁舎施設



庁舎施設の今後のあり方は、本庁舎で「優先的に残す」が74.5%と高く、川根支所も6割以上を占めている。「再編等をする」は、金谷北庁舎で5割を超えている。

【居住地域別】

【(1) 本庁舎】



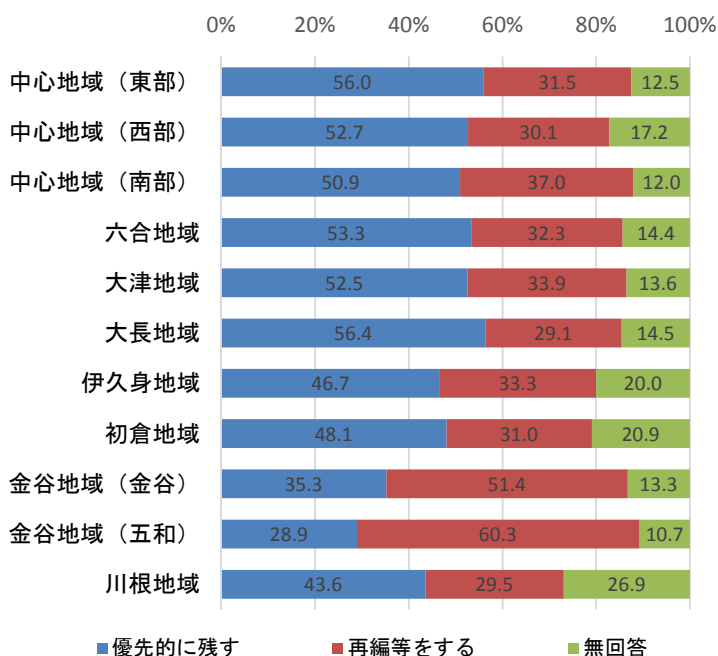
	合計	優先的に残す	再編等をする	無回答
全体	1,380	1,033	182	165
	100.0	74.9	13.2	12.0
中心地域 (東部)	232	186	25	21
	100.0	80.2	10.8	9.1
中心地域 (西部)	186	143	21	22
	100.0	76.9	11.3	11.8
中心地域 (南部)	108	81	18	9
	100.0	75.0	16.7	8.3
六合地域	195	153	23	19
	100.0	78.5	11.8	9.7
大津地域	59	44	10	5
	100.0	74.6	16.9	8.5
大長地域	55	42	7	6
	100.0	76.4	12.7	10.9
伊久身地	15	11	2	2
	100.0	73.3	13.3	13.3
初倉地域	158	119	18	21
	100.0	75.3	11.4	13.3
金谷地域 (金谷)	173	120	26	27
	100.0	69.4	15.0	15.6
金谷地域 (五和)	121	82	24	15
	100.0	67.8	19.8	12.4
川根地域	78	52	8	18
	100.0	66.7	10.3	23.1

上段 (回答数)
下段 (単位:%)

※ 伊久身地域は、回答数が少なかったため他の地域との比較が困難な場合がある。

本庁舎の今後のあり方は、「優先的に残す」が全ての地域において6割以上を占めており、その中でも中心地域(東部)が80.2%と高くなっている。

【(2) 金谷庁舎(旧金谷町役場)】



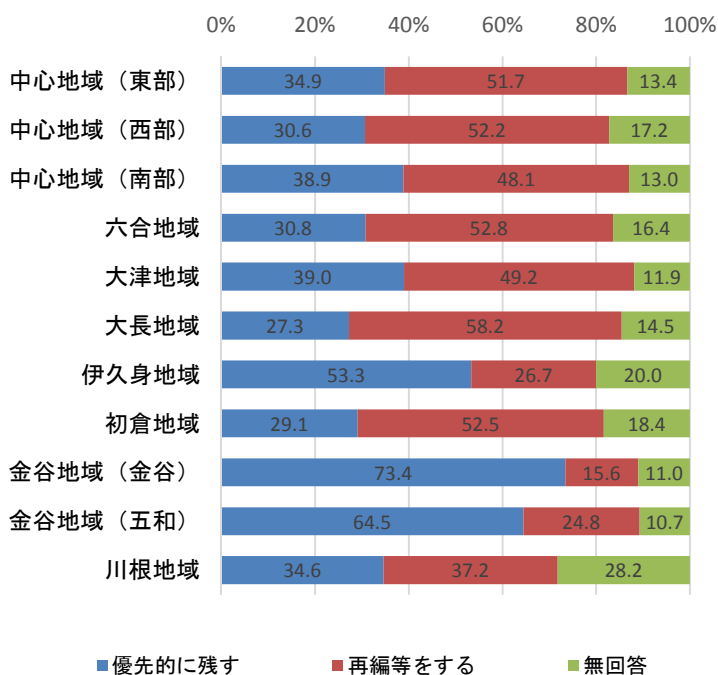
	合計	優先的に残す	再編等をする	無回答
全体	1,380	662	507	211
	100.0	48.0	36.7	15.3
中心地域 (東部)	232	130	73	29
	100.0	56.0	31.5	12.5
中心地域 (西部)	186	98	56	32
	100.0	52.7	30.1	17.2
中心地域 (南部)	108	55	40	13
	100.0	50.9	37.0	12.0
六合地域	195	104	63	28
	100.0	53.3	32.3	14.4
大津地域	59	31	20	8
	100.0	52.5	33.9	13.6
大長地域	55	31	16	8
	100.0	56.4	29.1	14.5
伊久身地	15	7	5	3
	100.0	46.7	33.3	20.0
初倉地域	158	76	49	33
	100.0	48.1	31.0	20.9
金谷地域 (金谷)	173	61	89	23
	100.0	35.3	51.4	13.3
金谷地域 (五和)	121	35	73	13
	100.0	28.9	60.3	10.7
川根地域	78	34	23	21
	100.0	43.6	29.5	26.9

上段 (回答数)
下段 (単位:%)

※ 伊久身地域は、回答数が少なかったため他の地域との比較が困難な場合がある。

金谷庁舎の今後のあり方は、「再編等をする」が金谷地域(五和)で60.3%、金谷地域(金谷)で51.4%と、他の地域よりも高くなっている。

【 (3) 金谷南支所 】



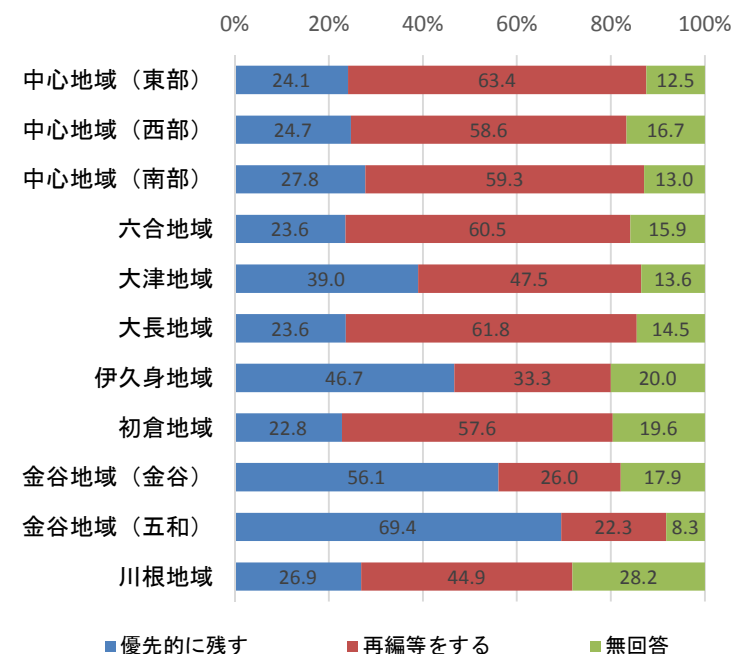
	合計	優先的に残す	再編等をする	無回答
全体	1,380	564	606	210
	100.0	40.9	43.9	15.2
中心地域 (東部)	232	81	120	31
	100.0	34.9	51.7	13.4
中心地域 (西部)	186	57	97	32
	100.0	30.6	52.2	17.2
中心地域 (南部)	108	42	52	14
	100.0	38.9	48.1	13.0
六合地域	195	60	103	32
	100.0	30.8	52.8	16.4
大津地域	59	23	29	7
	100.0	39.0	49.2	11.9
大長地域	55	15	32	8
	100.0	27.3	58.2	14.5
伊久身地	15	8	4	3
	100.0	53.3	26.7	20.0
初倉地域	158	46	83	29
	100.0	29.1	52.5	18.4
金谷地域 (金谷)	173	127	27	19
	100.0	73.4	15.6	11.0
金谷地域 (五和)	121	78	30	13
	100.0	64.5	24.8	10.7
川根地域	78	27	29	22
	100.0	34.6	37.2	28.2

上段 (回答数)
下段 (単位:%)

※ 伊久身地域は、回答数が少なかったため他の地域との比較が困難な場合がある。

金谷南支所の今後のあり方は、「優先的に残す」が金谷地域 (金谷) で73.4%、金谷地域 (五和) で64.5%と、他の地域よりも高くなっている。

【 (4) 金谷北支所 】



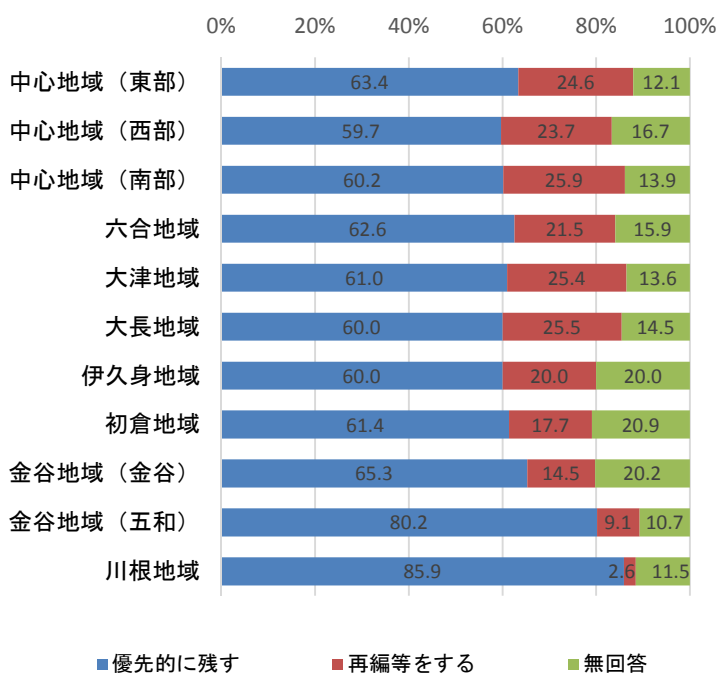
	合計	優先的に残す	再編等をする	無回答
全体	1,380	459	703	218
	100.0	33.3	50.9	15.8
中心地域 (東部)	232	56	147	29
	100.0	24.1	63.4	12.5
中心地域 (西部)	186	46	109	31
	100.0	24.7	58.6	16.7
中心地域 (南部)	108	30	64	14
	100.0	27.8	59.3	13.0
六合地域	195	46	118	31
	100.0	23.6	60.5	15.9
大津地域	59	23	28	8
	100.0	39.0	47.5	13.6
大長地域	55	13	34	8
	100.0	23.6	61.8	14.5
伊久身地	15	7	5	3
	100.0	46.7	33.3	20.0
初倉地域	158	36	91	31
	100.0	22.8	57.6	19.6
金谷地域 (金谷)	173	97	45	31
	100.0	56.1	26.0	17.9
金谷地域 (五和)	121	84	27	10
	100.0	69.4	22.3	8.3
川根地域	78	21	35	22
	100.0	26.9	44.9	28.2

上段 (回答数)
下段 (単位:%)

※ 伊久身地域は、回答数が少なかったため他の地域との比較が困難な場合がある。

金谷北支所の今後のあり方は、「優先的に残す」が金谷地域 (五和) で69.4%と、他の地域よりも高くなっている。

【(5) 川根庁舎】



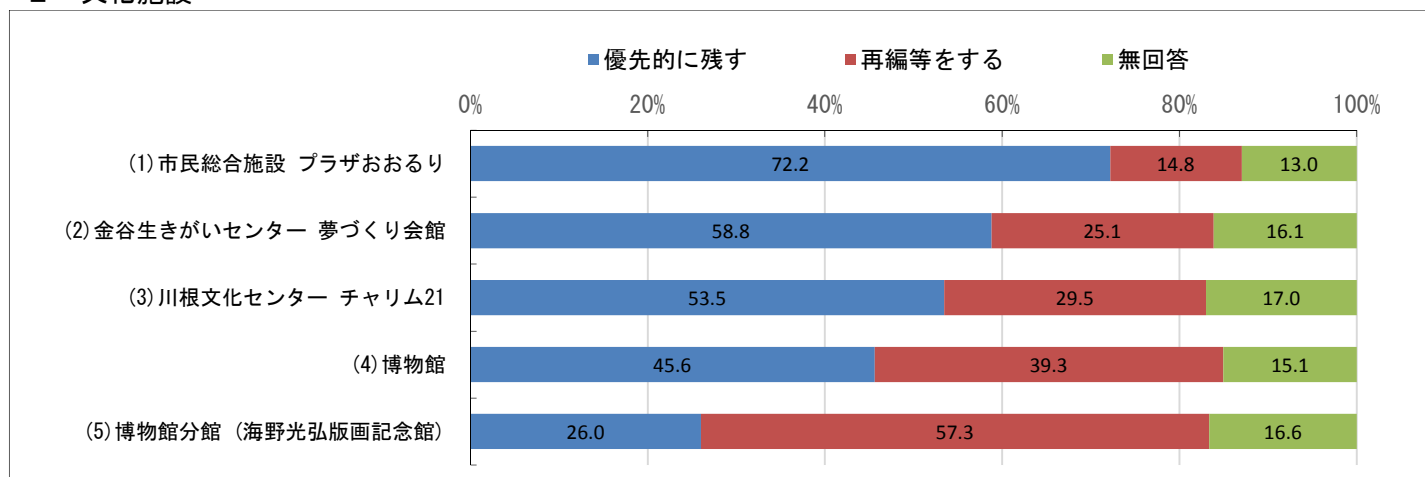
	合計	優先的に残す	再編等をする	無回答
全体	1,380	897	269	214
	100.0	65.0	19.5	15.5
中心地域 (東部)	232	147	57	28
	100.0	63.4	24.6	12.1
中心地域 (西部)	186	111	44	31
	100.0	59.7	23.7	16.7
中心地域 (南部)	108	65	28	15
	100.0	60.2	25.9	13.9
六合地域	195	122	42	31
	100.0	62.6	21.5	15.9
大津地域	59	36	15	8
	100.0	61.0	25.4	13.6
大長地域	55	33	14	8
	100.0	60.0	25.5	14.5
伊久身地	15	9	3	3
	100.0	60.0	20.0	20.0
初倉地域	158	97	28	33
	100.0	61.4	17.7	20.9
金谷地域 (金谷)	173	113	25	35
	100.0	65.3	14.5	20.2
金谷地域 (五和)	121	97	11	13
	100.0	80.2	9.1	10.7
川根地域	78	67	2	9
	100.0	85.9	2.6	11.5

上段 (回答数)
下段 (単位:%)

※ 伊久身地域は、回答数が少なかったため他の地域との比較が困難な場合がある。

川根庁舎の今後のあり方は、「優先的に残す」が金谷地域 (五和) で80.2%、川根地域で85.9%と高くなっている。

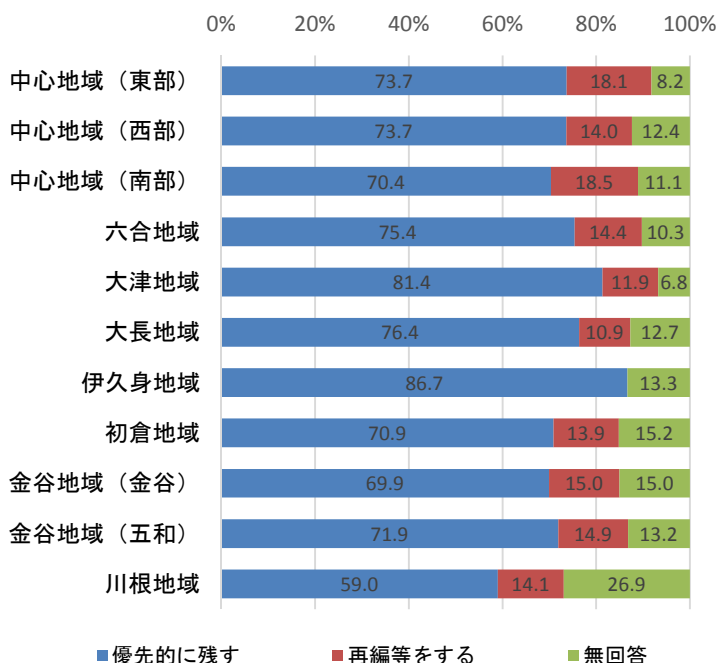
II 文化施設



文化施設の今後のあり方は、市民総合施設 プラザおおるりで「優先的に残す」が72.2%と高くなっている。「再編等をする」は、博物館分館（海野光弘版画記念館）で約6割を占めている。

【居住地域別】

【(1) 市民総合施設プラザおおりのり】



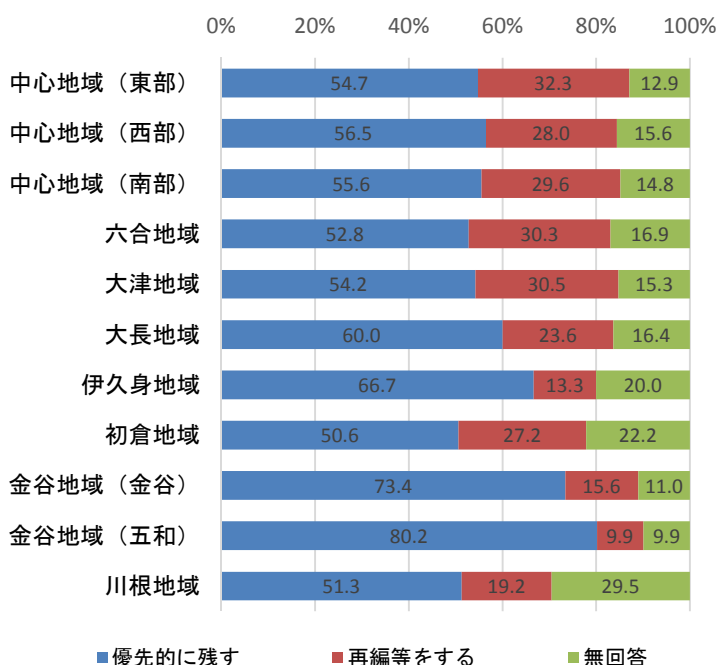
	合計	優先的に残す	再編等をする	無回答
全体	1,380	1,000	206	174
	100.0	72.5	14.9	12.6
中心地域 (東部)	232	171	42	19
	100.0	73.7	18.1	8.2
中心地域 (西部)	186	137	26	23
	100.0	73.7	14.0	12.4
中心地域 (南部)	108	76	20	12
	100.0	70.4	18.5	11.1
六合地域	195	147	28	20
	100.0	75.4	14.4	10.3
大津地域	59	48	7	4
	100.0	81.4	11.9	6.8
大長地域	55	42	6	7
	100.0	76.4	10.9	12.7
伊久身地	15	13		2
	100.0	86.7		13.3
初倉地域	158	112	22	24
	100.0	70.9	13.9	15.2
金谷地域 (金谷)	173	121	26	26
	100.0	69.9	15.0	15.0
金谷地域 (五和)	121	87	18	16
	100.0	71.9	14.9	13.2
川根地域	78	46	11	21
	100.0	59.0	14.1	26.9

上段 (回答数)
下段 (単位:%)

※ 伊久身地域は、回答数が少なかったため他の地域との比較が困難な場合がある。

市民総合施設プラザおおりのりの今後のあり方は、「優先的に残す」が大津地域で8割を超え、他の地域よりも高くなっている。

【(2) 金谷生きがいセンター夢づくり会館】



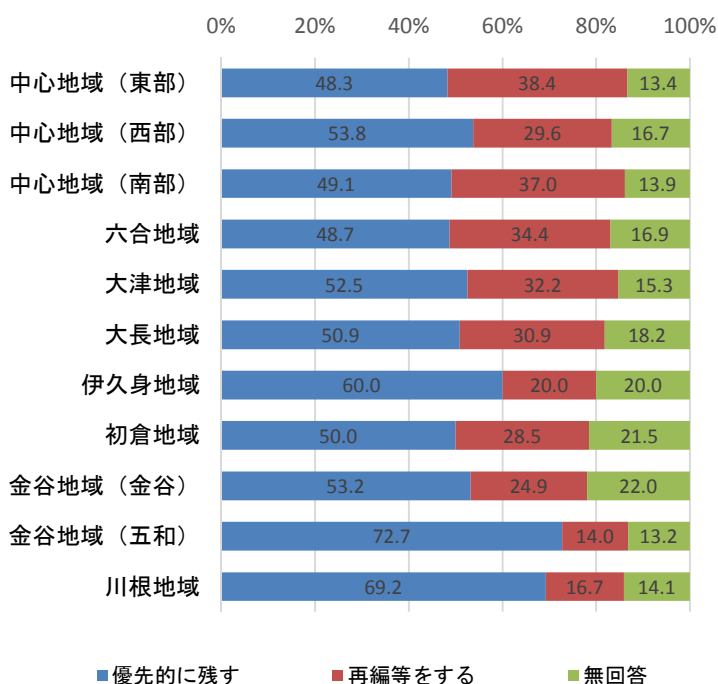
	合計	優先的に残す	再編等をする	無回答
全体	1,380	814	348	218
	100.0	59.0	25.2	15.8
中心地域 (東部)	232	127	75	30
	100.0	54.7	32.3	12.9
中心地域 (西部)	186	105	52	29
	100.0	56.5	28.0	15.6
中心地域 (南部)	108	60	32	16
	100.0	55.6	29.6	14.8
六合地域	195	103	59	33
	100.0	52.8	30.3	16.9
大津地域	59	32	18	9
	100.0	54.2	30.5	15.3
大長地域	55	33	13	9
	100.0	60.0	23.6	16.4
伊久身地	15	10	2	3
	100.0	66.7	13.3	20.0
初倉地域	158	80	43	35
	100.0	50.6	27.2	22.2
金谷地域 (金谷)	173	127	27	19
	100.0	73.4	15.6	11.0
金谷地域 (五和)	121	97	12	12
	100.0	80.2	9.9	9.9
川根地域	78	40	15	23
	100.0	51.3	19.2	29.5

上段 (回答数)
下段 (単位:%)

※ 伊久身地域は、回答数が少なかったため他の地域との比較が困難な場合がある。

金谷生きがいセンター夢づくり会館の今後のあり方は、「優先的に残す」が金谷地域 (五和) で8割を超え、他の地域よりも高くなっている。

【 (3) 川根文化センターチャリム21 】



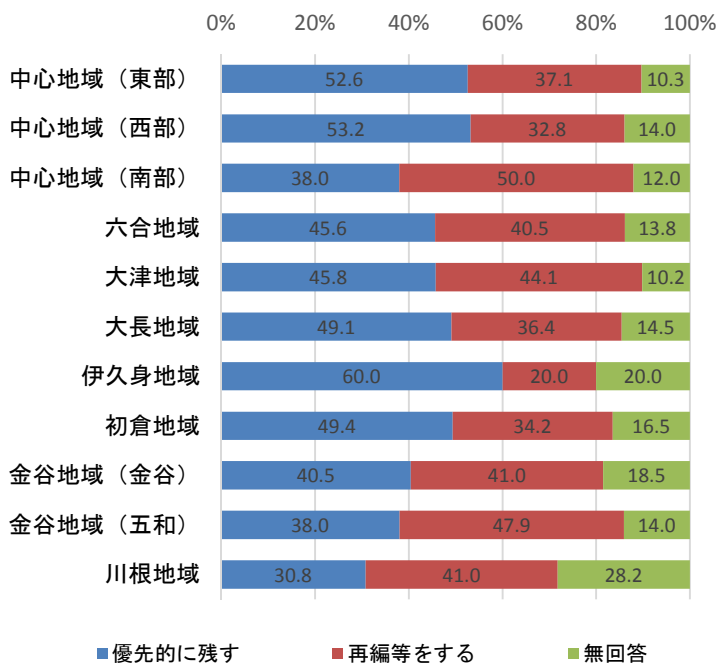
	合計	優先的に残す	再編等をする	無回答
全体	1,380	741	408	231
	100.0	53.7	29.6	16.7
中心地域 (東部)	232	112	89	31
	100.0	48.3	38.4	13.4
中心地域 (西部)	186	100	55	31
	100.0	53.8	29.6	16.7
中心地域 (南部)	108	53	40	15
	100.0	49.1	37.0	13.9
六合地域	195	95	67	33
	100.0	48.7	34.4	16.9
大津地域	59	31	19	9
	100.0	52.5	32.2	15.3
大長地域	55	28	17	10
	100.0	50.9	30.9	18.2
伊久身地	15	9	3	3
	100.0	60.0	20.0	20.0
初倉地域	158	79	45	34
	100.0	50.0	28.5	21.5
金谷地域 (金谷)	173	92	43	38
	100.0	53.2	24.9	22.0
金谷地域 (五和)	121	88	17	16
	100.0	72.7	14.0	13.2
川根地域	78	54	13	11
	100.0	69.2	16.7	14.1

上段 (回答数)
下段 (単位:%)

※ 伊久身地域は、回答数が少なかったため他の地域との比較が困難な場合がある。

川根文化センターチャリム21の今後のあり方は、「優先的に残す」が金谷地域 (五和) と川根地域で約7割を占め、他の地域よりも高くなっている。

【 (4) 博物館 】



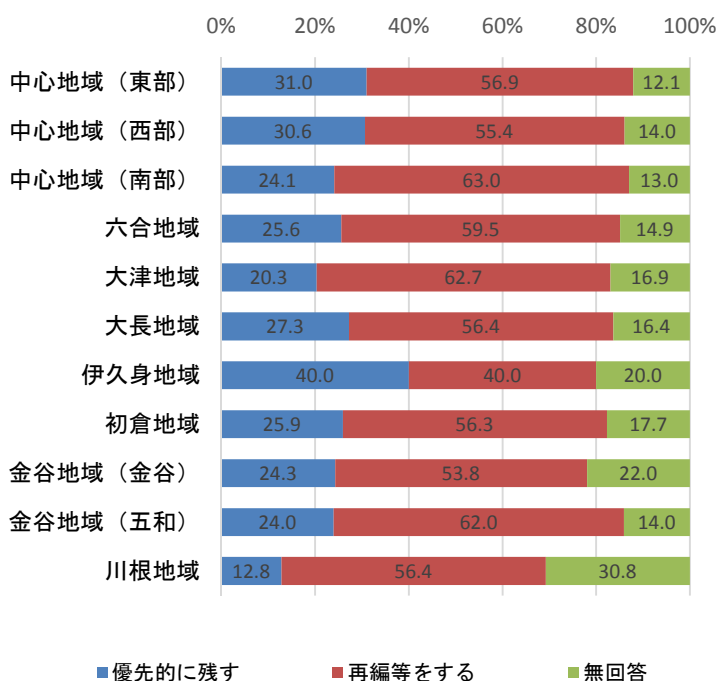
	合計	優先的に残す	再編等をする	無回答
全体	1,380	632	544	204
	100.0	45.8	39.4	14.8
中心地域 (東部)	232	122	86	24
	100.0	52.6	37.1	10.3
中心地域 (西部)	186	99	61	26
	100.0	53.2	32.8	14.0
中心地域 (南部)	108	41	54	13
	100.0	38.0	50.0	12.0
六合地域	195	89	79	27
	100.0	45.6	40.5	13.8
大津地域	59	27	26	6
	100.0	45.8	44.1	10.2
大長地域	55	27	20	8
	100.0	49.1	36.4	14.5
伊久身地	15	9	3	3
	100.0	60.0	20.0	20.0
初倉地域	158	78	54	26
	100.0	49.4	34.2	16.5
金谷地域 (金谷)	173	70	71	32
	100.0	40.5	41.0	18.5
金谷地域 (五和)	121	46	58	17
	100.0	38.0	47.9	14.0
川根地域	78	24	32	22
	100.0	30.8	41.0	28.2

上段 (回答数)
下段 (単位:%)

※ 伊久身地域は、回答数が少なかったため他の地域との比較が困難な場合がある。

博物館の今後のあり方は、「再編等をする」が中心地域 (南部) と金谷地域 (五和) で約5割を占め、他の地域よりも高くなっている。

【(5) 博物館分館（海野光弘版画記念館）】



	合計	優先的に残す	再編等をする	無回答
全体	1,380	360	794	226
	100.0	26.1	57.5	16.4
中心地域（東部）	232	72	132	28
	100.0	31.0	56.9	12.1
中心地域（西部）	186	57	103	26
	100.0	30.6	55.4	14.0
中心地域（南部）	108	26	68	14
	100.0	24.1	63.0	13.0
六合地域	195	50	116	29
	100.0	25.6	59.5	14.9
大津地域	59	12	37	10
	100.0	20.3	62.7	16.9
大長地域	55	15	31	9
	100.0	27.3	56.4	16.4
伊久身地	15	6	6	3
	100.0	40.0	40.0	20.0
初倉地域	158	41	89	28
	100.0	25.9	56.3	17.7
金谷地域（金谷）	173	42	93	38
	100.0	24.3	53.8	22.0
金谷地域（五和）	121	29	75	17
	100.0	24.0	62.0	14.0
川根地域	78	10	44	24
	100.0	12.8	56.4	30.8

上段（回答数）
下段（単位：%）

※ 伊久身地域は、回答数が少なかったため他の地域との比較が困難な場合がある。

博物館分館（海野光弘版画記念館）の今後のあり方は、いずれの地域も「再編等をする」と考える人の割合が高く、中心地域（南部）、大津地域と金谷地域（五和）では「再編等をする」が6割を超えている。