

<マイナポータルアプリ上の健康保険資格情報ページのスクリーンショット操作方法>

①マイナポータルでログインをする。



②パスワードを入力する。



[ヘルプ](#)

パスワードの入力

利用者証明用電子証明書のパスワード




[パスワードが分からない](#)

③マイナンバーカードを読み取る。

[パスワードの入力](#)

[ヘルプ](#)

カードの読み取り



スマートフォン背面上部をマイナンバーカードとあわせて、読み取り開始ボタンを押してください。

[読み取りかたを確認](#)


読み取り開始

④「確認」をクリックする。

ああ myna.go.jp

マイナポータル

メニュー

 わたし
自治体を設定

 お知らせ

① 登録状況の確認

公金受取口座と健康保険証の登録状況を確認できます。[よくある質問](#) 




確認

証明書

マイナンバーカード >

健康保険証 >

ホーム やること さがす

< >   

⑤「健康保険証」をクリックする。

ああ myna.go.jp

マイナポータル

メニュー

わたし
自治体を設定

お知らせ 5

① 登録状況の確認

公金受取口座と健康保険証の登録状況を確認できます。[よくある質問](#)

公金受取口座 登録済	>	健康保険証 登録済	>
---------------	---	--------------	---

証明書

マイナンバー カード	>	健康保険証	>
---------------	---	-------	---

ホーム やること さがす

< > 共有 ブックマーク コピー

⑥健康保険証の「資格情報」画面全体ページをスクリーンショットする。

※資格情報の「区分」から「保険者名」までが載ったページをスクリーンショットしてください。(複数ページになっても可。)

※機種によってスクリーンショットの方法が異なるため、お持ちのスマートフォン等の操作方法をご確認ください。



【注意事項】

「この情報を保存」の「端末に保存」にて取得した PDF データ内には、健康保険の加入日が記載されません。国民健康保険脱退手続き用には使用できませんのでご注意ください。

myna.go.jp

この情報を保存

医療機関受診時などに、ICチップの破損などでマイナ保険証の読み取りができない場合には、保存したPDFファイル画面をマイナ保険証とセットで受付窓口にて提示することで、受診が可能です。

※受診の際にはマイナ保険証があわせて必要です。

端末に保存

関連記録

医療費 >

薬 >

よくある質問

マイナンバーカードを健康保険証として利用するメリットは何ですか