

お知らせします

市の財政状況

問 財政課 36-7123

平成24年度決算状況

◆ 一般会計決算

歳出

歳出総額は358億8,289万円、前年度に比べ20億1,140万円（5.9%）の増でした。平成24年度は、長引く不況や東日本大震災、またそれらに端を発する風評被害など、厳しい財政状況が続くと推測されたため、国の経済対策などの把握に努め、市総合計画の実現を図るための財政運営を行いました。

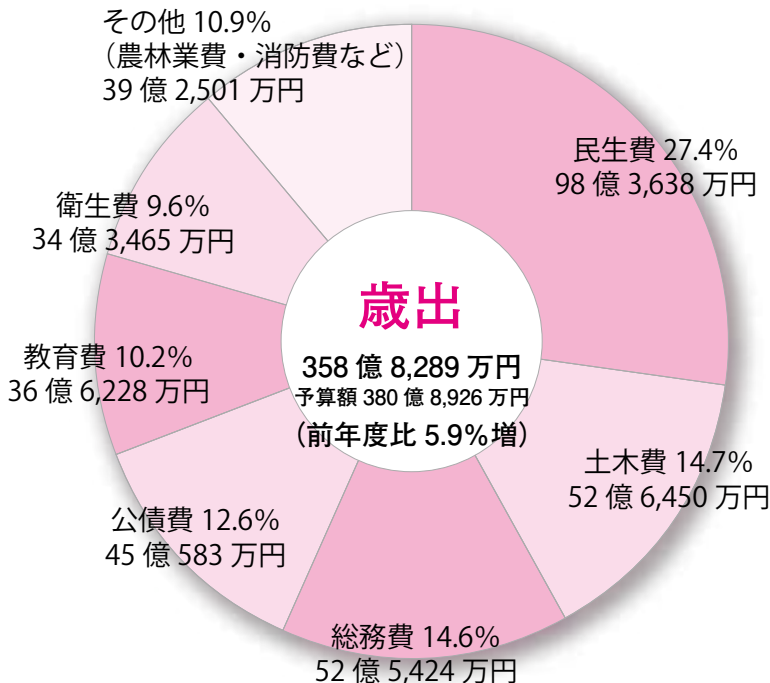
民生費では、民間保育所委託運営事業、各種障害福祉サービス事業などを推進しました。

土木費では、横井中央線などの幹線道路整備事業を行い、中心市街地交流拠点施設を整備し、新図書館・こども館をオープンしました。

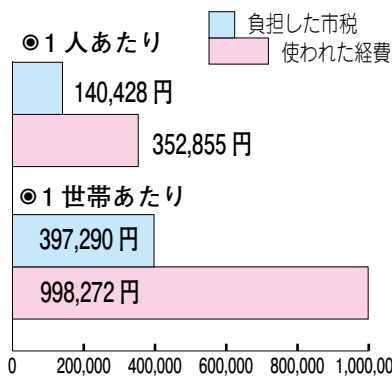
教育費では、川根小学校校舎の改築事業に着手し、学校給食共同調理場建設の推進、五和幼稚園の民営化などを行いました。

消防費では、消防通信指令システムおよびデジタル防災通信システムの整備を行いました。

歳出の内訳（構成比）

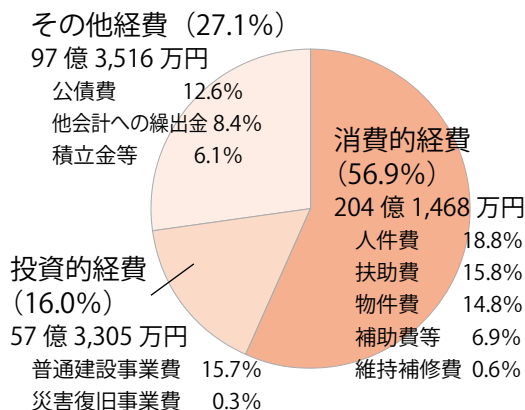


市民が負担した市税と使われた経費



※ 平成25年3月31日現在（101,693人、35,945世帯）で計算しています。
 ※ 負担した市税には、法人市民税や法人の固定資産税なども含まれています。

歳出予算の性質別内訳



市では、市民の皆さんに市の財政状況を知っていただくため、毎年6月と12月の年2回「市の財政事情」を公表しています。今回は、平成24年度の決算と平成25年度上半期（4～9月）の予算執行状況についてお知らせします。

用語の解説



(歳出の部)

目的別

- 民生費／高齢者・児童・障害者福祉などの経費
- 土木費／道路・河川・公園・市営住宅の整備などの経費
- 総務費／電算システムや戸籍・住民登録・庁舎の維持管理などの経費
- 公債費／借入金（市債）の返済金と利子の支払い
- 教育費／学校教育や生涯学習などの経費
- 衛生費／保健活動やごみ処理などの経費
- その他の支出／議会費、労働費、農林業費、商工費、消防費、災害復旧費など

性質別

- 扶助費／生活扶助・教育扶助などの経費
- 物件費／施設の保守管理・一般事務経費
- 普通建設事業費／道路の新設・改良や施設の新増築などの経費
- 災害復旧事業費／台風などで被害を受けた施設の復旧のための経費
- 繰出金／一般会計から特別会計・企業会計への負担金や補助金など
- 積立金／学校建設など、特定の目的のための積立て

(歳入の部)

- 市税／市民税や固定資産税などの市に納められた税金
- 分担金および負担金／保育所入園者の負担金など
- 繰入金／基金の取り崩しや他会計から入れるお金
- 地方交付税／市町村の実情に合わせて国から交付されるもの
- 市債／市が借り入れるお金
- 国庫（県）支出金／国（県）からの補助金、負担金など
- 自主財源／市が独自に収入するもの
- 依存財源／国・県などから交付されるもの

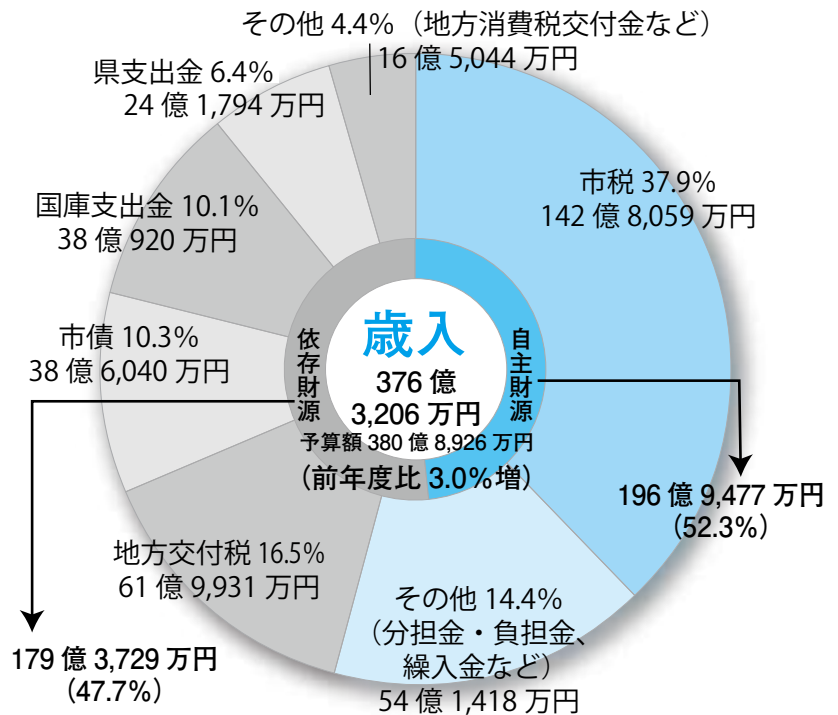
歳入

歳入総額は、376億3,206万円で、前年度に比べ10億7,944万円（3.0%）の増でした。その主な要因について、自主財源では、市税が前年度に比べ2億1,563万円（1.5%）の減となりましたが、市営霊園永代使用料などによる使用料および手数料が前年度に比べ1億2,281万円（26.3%）の増となるなど、全体として7,919万円（0.4%）の増でした。

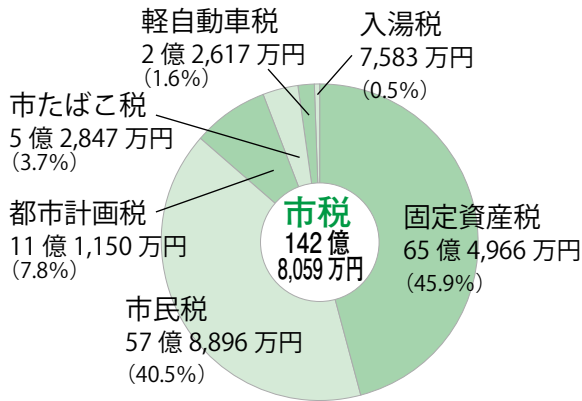
依存財源では、臨時財政対策債や併特別債など財政措置のある有利な市債を活用したため、市債が前年度に比べ11億3,140万円（41.5%）の増となるなど、全体で10億2,400万円（5.9%）の増でした。

歳入全体としては、10億7,944万円（3.0%）の増、自主財源の構成比は52.3%となり、前年度の53.7%と比べ1.4ポイントの減となりました。

歳入の内訳（構成比）



市税の内訳



市の財産

- 有価証券 4,172万円
 - 土地 2,373,296㎡
 - 建物（延面積） 323,616㎡
- ※ 平成24年度末現在。



◆特別会計決算

国民健康保険事業や公共下水道事業などの8事業は、一般会計と経理を区分して、事業の収支を明確にするために、それぞれ個別に特別会計を設けています。

各特別会計は、保険税や保険料、下水道料金や国県支出金などにより運営しています。平成24年度決算額は、次のとおりです。

会計名	歳入	歳出
国民健康保険事業	106億3,011万円	101億6,390万円
簡易水道	1億3,599万円	1億3,169万円
土地取得	5億1,038万円	5億1,038万円
休日急患診療	2,316万円	1,707万円
公共下水道	8億1,700万円	7億9,490万円
介護保険	66億4,517万円	66億2,125万円
介護サービス	6,770万円	4,823万円
後期高齢者医療	10億438万円	9億7,298万円

◆企業会計決算

公営企業は、利用者からの料金により、公共の利益を目的に経営する事業で、水道事業および病院事業を公営企業会計により運営しています。各事業の運営費を「収益的支出」、それに充てる料金収入などを「収益的収入」といい、事業に必要な施設・設備の整備費を「資本的支出」、企業債などその財源を「資本的収入」といいます。

会計名	区分	収入	支出
水道事業	収益的	9億7,661万円	9億4,238万円
	資本的	2億24万円	4億8,601万円
	合計	11億7,685万円	14億2,839万円
病院事業	収益的	121億5,849万円	121億3,315万円
	資本的	7億668万円	10億3,854万円
	合計	128億6,517万円	131億7,169万円

※ 資本的支出に対する資本的収入の不足は、留保資金などにより補てんします。

◆借りているお金

用語の解説



(水道事業)

収益的収入／水道料金など

収益的支出／人件費、受水費など

資本的収入／借入金など

資本的支出／水道管の布設工事費など

(病院事業)

収益的収入／検査料、入院料など

収益的支出／人件費、薬品や医療材料の購入費など

資本的収入／市の一般会計からの出資金など

資本的支出／医療機器購入費など



米国リッチモンド市の使節と島商生の交流

会計	費目	平成24年度末	平成23年度末
一般会計	総務	36億590万円	42億1,425万円
	民生	3億866万円	3億7,933万円
	衛生	40億2,478万円	44億9,663万円
	農林業	10億9,394万円	11億8,116万円
	商工	2億1,862万円	1億6,180万円
	土木	109億4,680万円	106億7,717万円
	消防	6億9,141万円	7億5,581万円
	教育	51億5,641万円	53億171万円
	災害復旧	2,754万円	2,201万円
	その他	167億5,540万円	156億3,136万円
	計	428億2,946万円	428億2,123万円
	特別会計	国民健康保険	2億円
簡易水道		2億2,953万円	2億3,697万円
公共下水道		44億8,812万円	46億3,632万円
計		49億1,765万円	50億7,329万円
企業会計	水道事業	14億2,118万円	15億16万円
	病院事業	28億3,812万円	30億6,012万円
	計	42億5,930万円	45億6,028万円
合計		520億641万円	524億5,480万円
市民1人当たり		511,406円	512,689円

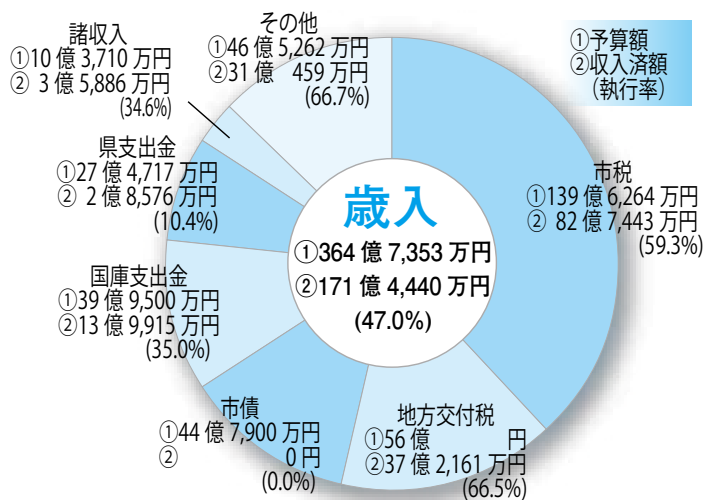
※ 各年度3月31日現在の人口（平成24年度101,693人、平成23年度102,313人）で計算しています。

※ 一般会計のその他は、臨時財政対策債（平成24年度150億5,504万円、平成23年度135億4,639万円）など。

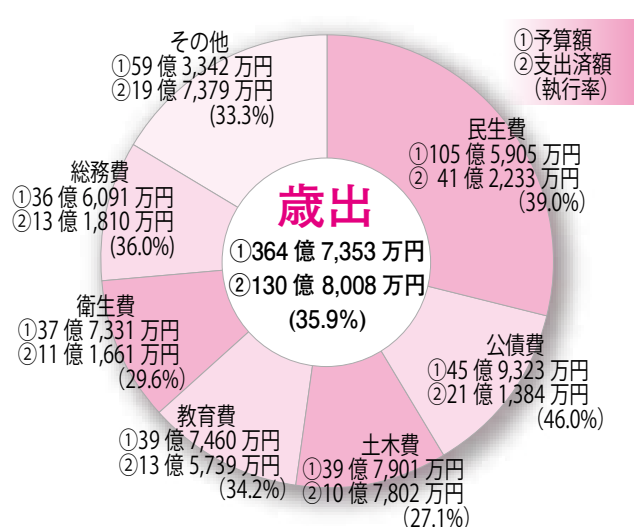
平成 25 年度上半期執行状況 (平成 25 年 9 月 30 日現在)

◆一般会計執行状況 予算額 364 億 7,353 万円

【歳入の内訳】



【歳出の内訳】



※歳入・歳出とも、円グラフは、予算額の構成率を示しています。

◆特別会計執行状況

会計名	予算額	収入済額	支出済額
国民健康保険事業	104 億 6,221 万円	49 億 1,495 万円	43 億 5,389 万円
簡易水道	1 億 1,385 万円	5,626 万円	3,499 万円
土地取得	5 億 2,572 万円	5 億 2,629 万円	0 万円
休日急患診療	1,403 万円	979 万円	424 万円
公共下水道	8 億 9,857 万円	3 億 6,047 万円	3 億 2,960 万円
介護保険	78 億 5,723 万円	29 億 6,847 万円	29 億 1,912 万円
介護サービス	6,162 万円	3,290 万円	2,213 万円
後期高齢者医療	10 億 4,502 万円	4 億 175 万円	2 億 1,178 万円



川根温泉ホテル完成予想図

◆企業会計執行状況

会計名	区分	収入		支出	
		予算額	収入済額	予算額	支出済額
水道事業	収益的	9 億 7,296 万円	4 億 8,718 万円	9 億 6,501 万円	3 億 2,967 万円
	資本的	2 億 2,106 万円	571 万円	5 億 529 万円	5,684 万円
	合計	11 億 9,402 万円	4 億 9,289 万円	14 億 7,030 万円	3 億 8,651 万円
病院事業	収益的	121 億 8,845 万円	42 億 8,176 万円	126 億 7,521 万円	54 億 7,579 万円
	資本的	5 億 5,657 万円	0 円	8 億 7,027 万円	4 億 1,356 万円
	合計	127 億 4,502 万円	42 億 8,176 万円	135 億 4,548 万円	58 億 8,935 万円