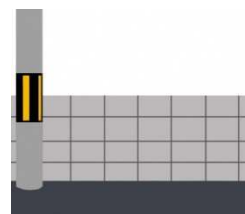


ブロック塀等を撤去される方へ！



撤去工事の開始について


補助制度を活用する際は、撤去する前に申請をいただき、市から「交付決定」を受けてからブロック塀等を撤去することが条件となります。

「交付決定」前にブロック塀等を撤去した場合は、補助の対象となりません。



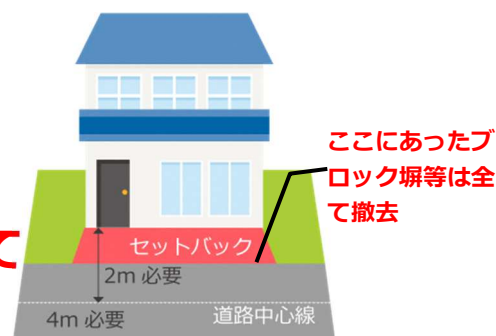
ブロック塀等の高さについて

ブロック塀等を撤去した後の**ブロック塀等の高さは、道路面から 60 cm 以下の高さ**にすることが条件となります。



ブロック塀等の全部撤去について

建築基準法第 42 条第 2 項に規定する道路に面するブロック塀等は、道路面と同じ高さにする必要があるため、**基礎とブロック塀等全てを撤去していただきます。**



※建築基準法第 42 条第 2 項道路（昭和 25 年制定）

昭和 25 年 11 月 23 日、建築基準法が制定されたとき、建物を建てるための道路幅員は最低 4 m と定められましたが、その時点で一般の通行に使用されていて、建物が立ち並んでいる 1.8m 以上 4 m 未満の道路も、将来、中心から 2 m 後退し（セットバック）、4 m の道路とすることで 4 m の道路とみなしました。これが建築基準法第 42 条第 2 項の道路となります。

■ 問合せ：島田市建築住宅課 ■ 電話：(0547)36-7184

補助金交付の流れは裏面をご覧ください

補助金交付の流れ【ブロック塀等撤去事業】

事前相談

職員が現地を調査し、撤去前の写真を撮らせてさせていただきます。

補助金交付の申請

- ① 申請書
- ② 見積書の写し
- ③ 口座番号等届出書(補助金の振込先)
- ④ 承諾書(所有者以外の方が申請する場合)

※必ず工事を実施する前に補助金の申請をしてください。

(市役所から「交付決定の通知」が届きます。)

工事を業者に依頼 ※工事に着手するのは交付決定日以降にしてください。

※工事中の写真を撮るようお願いします。

ブロック塀等の撤去 ※撤去したら、新しい塀等を造る前にご連絡ください。

工事完了確認

職員が現地を確認し、撤去後の写真を撮らせていただきます。

実績報告の提出

- ① 実績報告書
- ② 領収書の写し
- ③ 工事中的写真
- ④ 補助金の請求書(日付・番号を記入せずに事前に提出してください。)

(市役所から「交付確定の通知」が届きます。)

補助金の振込み

交付確定日から2週間ほどで補助金が口座に入金されます。

問合せ先: 島田市役所 建築住宅課 建築指導係

TEL0547-36-7184 FAX0547-36-7514

kenchiku@city.shimada.lg.jp