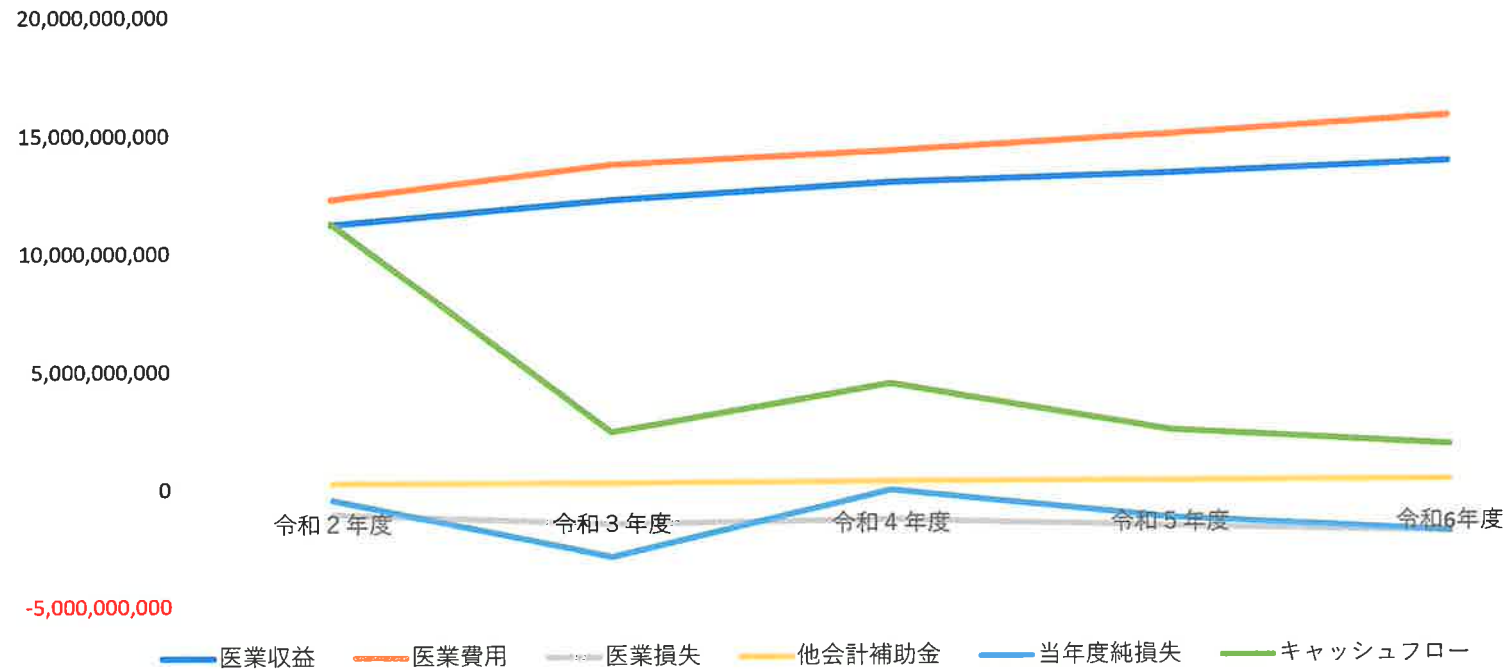


### 島田市総合医療センター経営分析表(決算書より)

年次比較表

項目	令和2年度	令和3年度	令和4年度	令和5年度	令和6年度
医業収益	11,207,055,447	12,225,484,124	12,942,241,510	13,321,666,888	13,799,354,643
医業費用	12,275,425,039	13,735,507,468	14,301,975,905	14,984,921,631	15,753,051,762
医業損失	-1,068,369,592	-1,510,023,344	-1,359,734,395	-1,663,254,746	-1,953,697,029
他会計補助金	254,527,818	261,239,270	290,459,803	303,401,056	315,549,856
当年度純損失	-470,077,707	-2,914,645,627	-78,847,478	-1,320,365,032	-1,926,088,056
キャッシュフロー	11,254,457,463	2,408,798,252	4,432,966,853	2,423,777,174	1,786,725,288

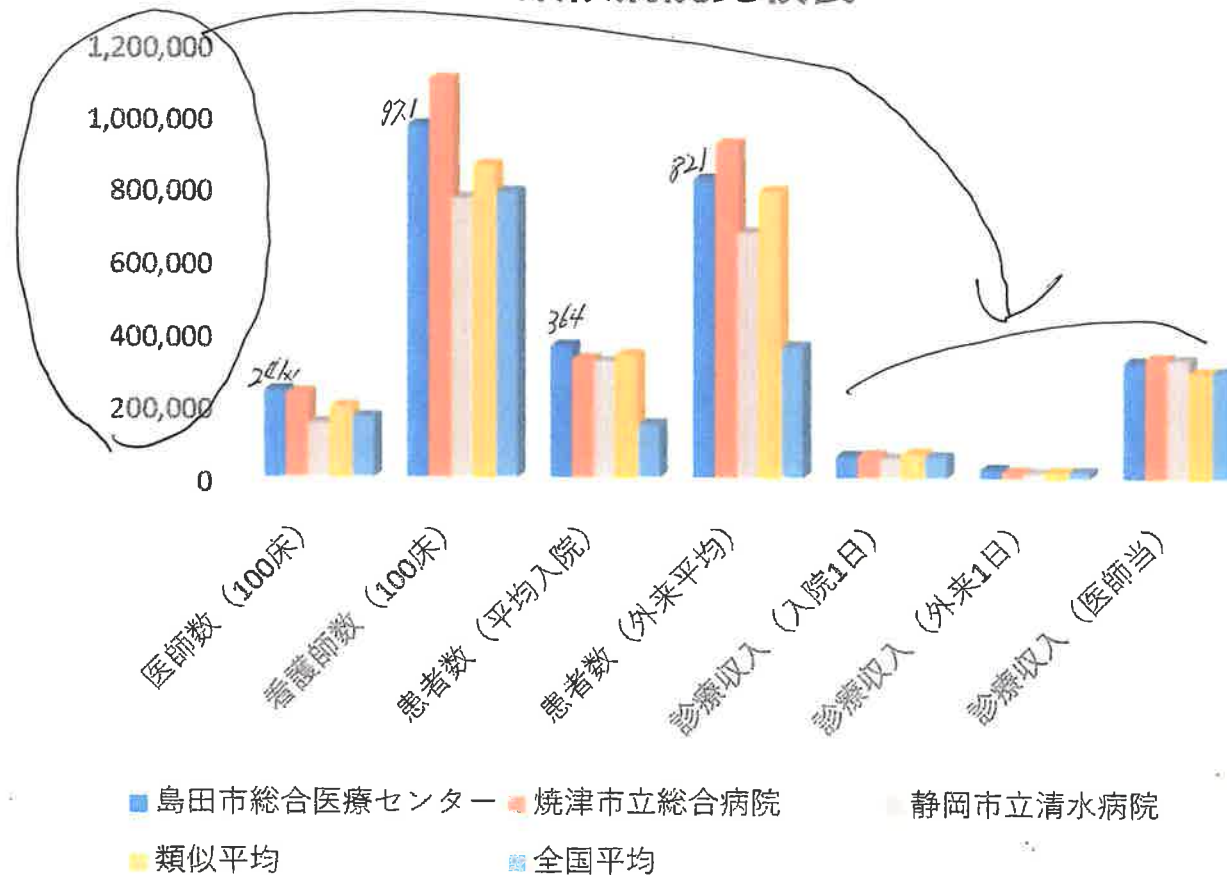
グラフ タイトル



## 診療体制比較表（総務省データ）

病院名／項目	医師数（100床）	看護師数（100床）	患者数（平均入院）	患者数（外来平均）	診療収入（入院1日）	診療収入（外来1日）	診療収入（医師当）
島田市総合医療センター	24.0	97.1	364	821	60,792	24,654	323,303
焼津市立総合病院	23.4	110.2	329	922	64,765	19,355	334,524
静岡市立清水病院	14.9	76.9	322	677	54,428	14,332	329,774
類似平均	19.6	86.1	341	790	69,229	19,439	296,800
全国平均	16.7	78.5	147	363	59,895	17,386	297,453

## 類似病院比較表

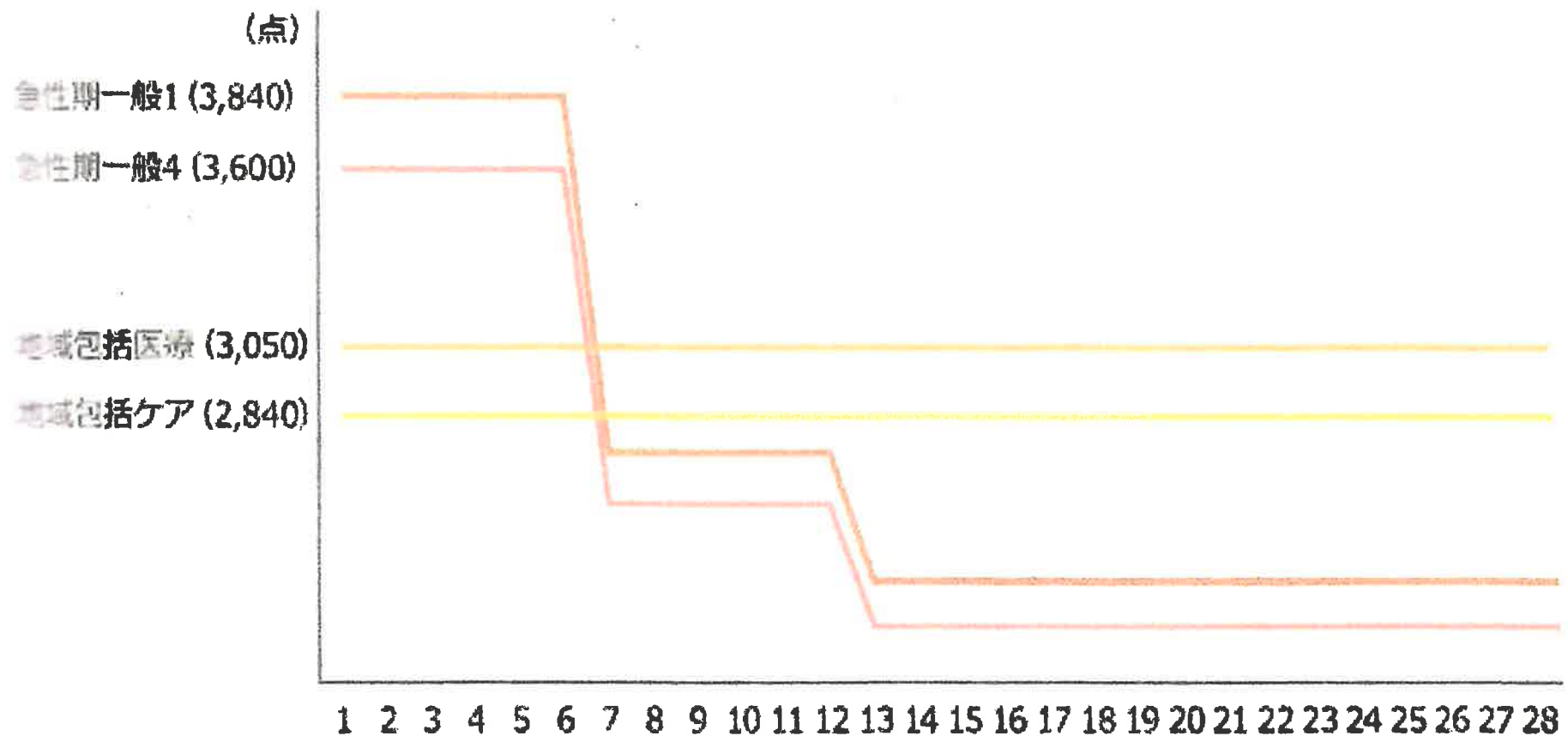


# 静岡県内自治体病院2025年度DPC調整係数Ⅱ＋救急補正係数

群順位	医療機関名	DPC群	効率性	複雑性	カバー率	地域医療	係数Ⅱ合計	救急補正	係数総合計
46	静岡市立静岡病院	DPC特定	0.02228	0.03081	0.01738	0.01720	0.0877	0.0334	0.1211
54	静岡県立総合病院	DPC特定	0.01979	0.02640	0.02482	0.02245	0.0935	0.0249	0.1184
5	磐田市立総合病院	DPC標準	0.03304	0.03121	0.03592	0.03690	0.1371	0.0322	0.1693
70	中東進総合医療センター	DPC標準	0.02478	0.01252	0.03715	0.03699	0.1114	0.0361	0.1475
78	藤枝市立総合病院	DPC標準	0.02272	0.01902	0.03855	0.03484	0.1151	0.0305	0.1456
85	富士市立中央病院	DPC標準	0.01686	0.01931	0.03172	0.03961	0.1075	0.0367	0.1442
130	浜松医療センター	DPC標準	0.02466	0.01943	0.03872	0.02930	0.1121	0.0266	0.1387
269	焼津市立総合病院	DPC標準	0.01512	0.01931	0.02786	0.02814	0.0904	0.0331	0.1235
348	富士宮市立病院	DPC標準	0.01264	0.01607	0.02260	0.02707	0.0784	0.0392	0.1176
381	沼津市立病院	DPC標準	0.02400	0.01270	0.02190	0.02307	0.0817	0.0332	0.1149
419	菊川市立総合病院	DPC標準	0.03165	0.03508	0.00701	0.01048	0.0842	0.0290	0.1132
437	公立森町病院	DPC標準	0.03918	0.04524	0.00245	0.00749	0.0944	0.0176	0.1120
439	共立蒲原総合病院	DPC標準	0.02643	0.03907	0.00403	0.00704	0.0766	0.0351	0.1117
441	静岡市立清水病院	DPC標準	0.01072	0.02803	0.01717	0.01821	0.0741	0.0373	0.1114
449	島田市立総合医療センター	DPC標準	0.01346	0.02200	0.02856	0.02175	0.0867	0.0242	0.1108
604	市立御前崎総合病院	DPC標準	0.02709	0.02979	0.00421	0.00768	0.0688	0.0338	0.1026
719	藤原総合病院	DPC標準	0.00734	0.03350	0.00788	0.01383	0.0626	0.0348	0.0974
737	伊東市民病院	DPC標準	0.01467	0.03136	0.00946	0.02140	0.0769	0.0197	0.0966
820	静岡県立こども病院	DPC標準	0.04141	0.00614	0.01752	0.02385	0.0889	0.0035	0.0924

20250514中医協総会資料より作成

図表4: 病棟入院料別 入院期間における日当点の比較

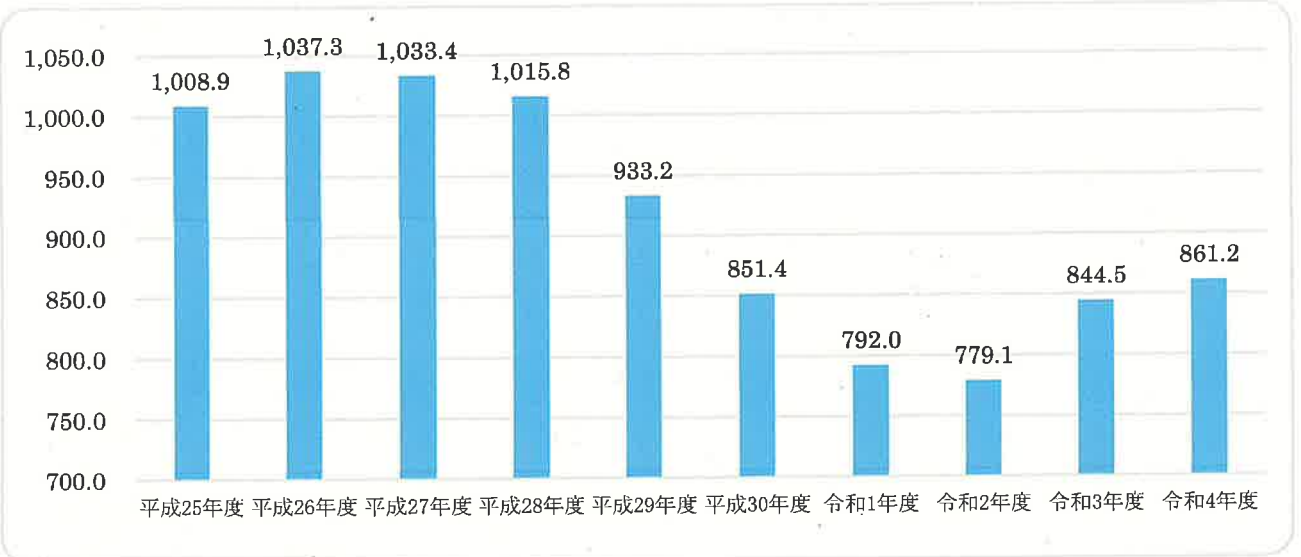


\*算定条件: 機能評価係数Ⅰは急性期1 (0.19)、急性期4 (0.10)、機能評価係数Ⅱは中央値を採用  
一般入院料は尿路感染症患者を想定、リハビリテーションは含まない

出典: 診断群分類(DPC)電子点数表よりPwC作成

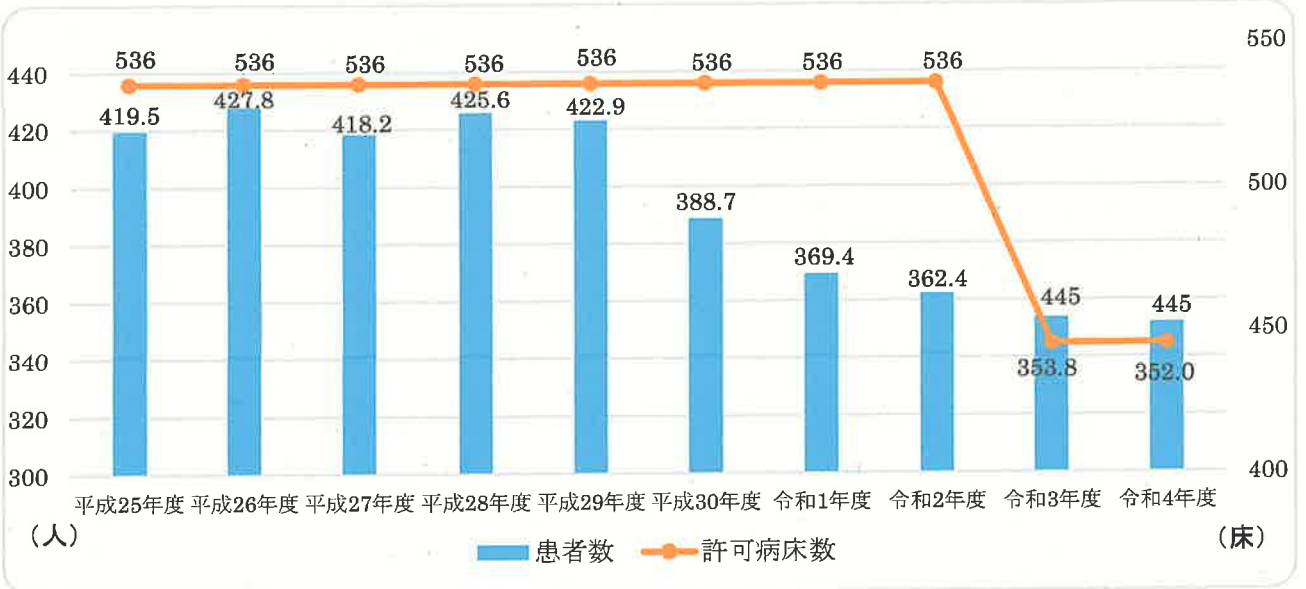
3 一日平均外来患者数の推移

(単位：人)



4 一日平均入院患者数・病床数の推移

(単位：人、床)



5 病床利用率の推移

(単位：人、%)

