

島田市公共施設等案内・予約システムが リニューアルします！

R8.3.1 Sun.
新サイトOPEN

スマートフォンやパソコンから公共施設の予約ができる島田市公共施設等案内・予約システムをご利用いただいておりますが、さらに便利に使っていただくため下記の新機能を追加し、リニューアルします。

1. オンライン決済・コンビニ決済

一部施設にて、システムで予約をした後、WEB上でクレジットカードやPayPay、コンビニでの現金による支払いができるようになります。

<料金後納の場合>

- ①オンライン予約 ②施設利用 ③WEB上でオンライン決済
コンビニ決済はコンビニで



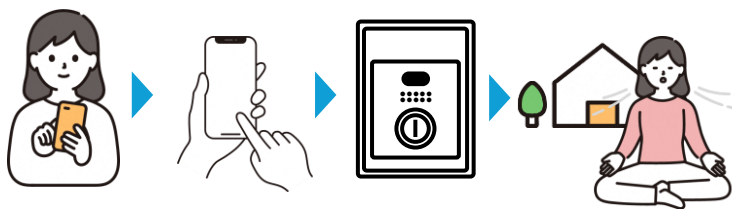
※支払種別や支払期間は施設毎で異なります。詳細は下記「②予約システム詳細」の二次元コード遷移先ページまたは各施設のホームページをご確認ください。

2. スマートロック

拡充施設：小中学校体育館、小中学校社会教育施設

スマートロックが使用できる施設が増えます。システムで予約後、システムから発行されたパスワードを専用の「鍵ボックス」に入力することで、鍵を取り出し、施設の利用が可能になります。

- ①オンライン予約 ②暗証番号確認 ③鍵ボックスに暗証番号入力
ボックス解錠 ④施設解錠
施設利用
施設解錠



お知らせ

- ・サイトURLが変更になります。⇒ <https://k6.p-kashikan.jp/shimada-city>
※市公式LINEのメニューからもアクセスが可能です。
- ・2月26～28日は新システム移行のため、システムでの利用者登録や新規予約等の受付を停止します。
※予約等受付停止の期間は施設によって異なるので、詳細は施設のホームページをご確認ください。
- ・システムからのメールは、「p-kashikan.jp」のドメインから自動送信されます。迷惑メールとしてはじかれないう、受信設定をしてください。
- ・新サイトオープン後は、現行サイトは使用できなくなります。

①利用サイト
R8.3.1 OPEN



②予約システム詳細



新システムの予約の流れ

※掲載画像はイメージです。
実際の表示とは異なる場合があります。

① ログイン



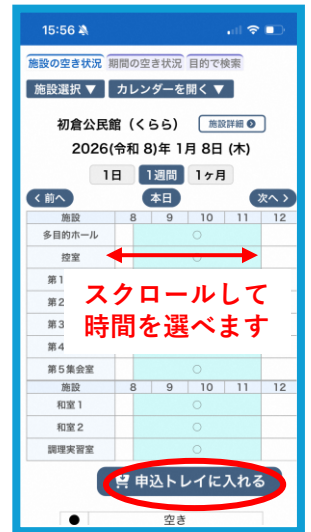
② 空き状況の確認



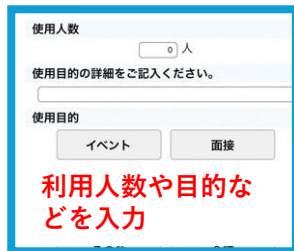
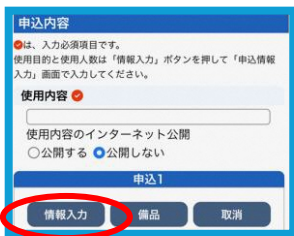
③ 予約施設選択



④ 予約時間選択



⑤ 予約情報入力

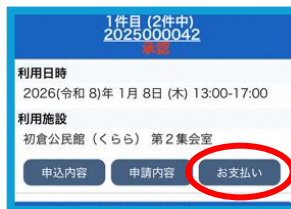


⑥ 施設利用の注意事項へ同意、申込



⑦ 予約完了、支払

※後納施設は施設利用後に処理



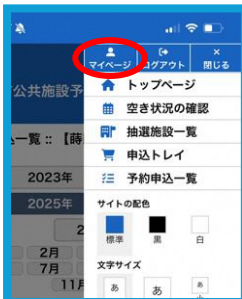
⑧ 支払完了



スマートロックの使い方

拡充施設：小中学校体育館・小中学校社会教育施設

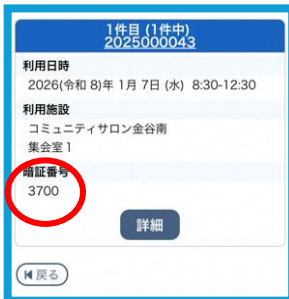
① 暗証番号の確認



TOP画面右上のメニュー
を押して、「マイページ」
を押す




「スマートロック」
を押す



暗証番号(4桁の数字)を
確認

② 暗証番号入力



予約施設毎に決められ
た時間内で暗証番号を
入力し、決定ボタンを
押して、ボックスを解
錠する。

③ 鍵の取出し・解錠



鍵を取出し施設を解錠。
施設解錠後は鍵をボッ
クスに入れ、決定ボタ
ンを押してボックスを
施錠する。施設使用終
了時も同じ手順で操作。