

平成 28 年度
島田市総合計画の策定に向けた市民意識調査
(高校生アンケート)

【概要版】

平成 28 年

島田市

【目 次】

0	本調査について	1
1	あなた自身のことについて	2
2	島田市について	2
3	自由意見	9

0 本調査について

1 調査の概要

(1) 調査の概要

本調査は、これからの島田市を支えてくださる皆様に、日ごろ感じておられることをお聞きし、平成30年度を初年度とする新しい総合計画づくりに役立てるために実施しました。

対 象	島田市内の高等学校に通う高校2年生（5校）
方 法	各学校での配布・回収
期 間	平成28年8月19日から9月16日まで
項 目	・回答者の属性（あなたご自身について） ・島田市に関する事項

(2) サンプル数

有効回収数	183
-------	-----

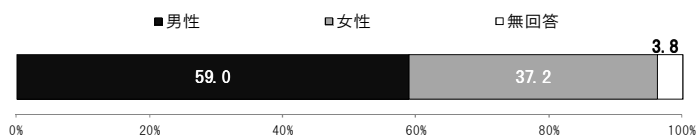
2 結果数値の扱いについて

- ・グラフ表記の比率はすべて%で表示していますが、小数点第2位を四捨五入して小数点第1位まで示しているため、合計が100.0%にならない場合があります。
- ・各グラフ及び集計表の比率は、母数に対する割合を示しています。
- ・母数となるべき実数は回答者数「N」として示し、複数回答が可能な設問についても、比率算出の母数は回答者数とし、それぞれの選択肢の比率を算出しています。

1 あなた自身のことについて

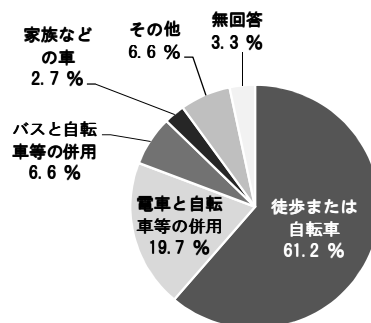
問1 性別【単数回答】【N=183】

「男性」(59.0%)、「女性」(37.2%)
となっています。



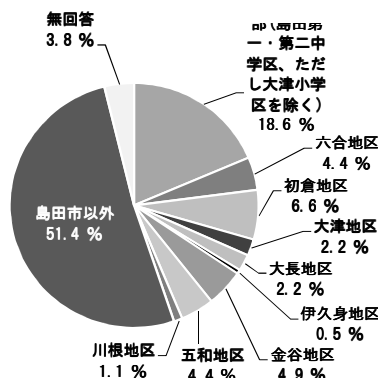
問2 通学手段【単数回答】【N=183】

「徒歩または自転車」(61.2%)が最も高く、次いで「電車と自転車等の併用」(19.7%)、「バスと自転車等の併用」(6.6%)となっています。



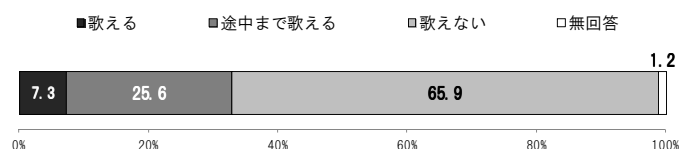
問3 居住地区【単数回答】【N=183】

「島田市以外」(51.4%)が最も高く、次いで「島田市中心部(島田第一・第二中学区、ただし大津小学区を除く)」(18.6%)となっています。



問4 (市内在住のみ) 島田市歌の認知度【単数回答】【N=82】


市内在住の生徒に島田市歌を歌えるか尋ねたところ、「歌えない」(65.9%)が最も高く、次いで、「途中まで歌える」(25.6%)、「歌える」(7.3%)となっています。



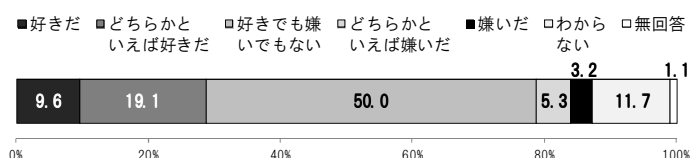
2 島田市について

問5 (市内在住)、問11 (市外在住) 市の好感度

市内在住の生徒では、「好きだ」と「どちらかといえば好きだ」、「好きでも嫌いでもない」の3項目いずれも29.3%となっています。(市内在住)【単数回答】【N=82】

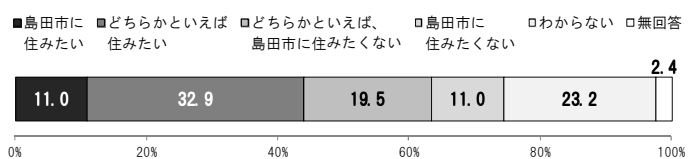


市外在住の生徒では、「好きでも嫌いでもない」(50.0%)が最も高くなっています。(市外在住)【単数回答】【N=94】




問 6 (市内在住)、問 12 (市外在住) 将来の居留意向

市内在住の生徒では「どちらかといえば住みたい」(32.9%)が最も高くなっています。(市内在住)【単数回答】【N=82】



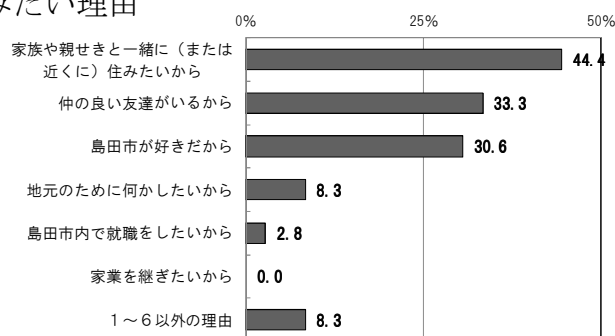
市外在住の生徒では「どちらかといえば島田市内に住みたくない」(40.4%)が最も高くなっています。



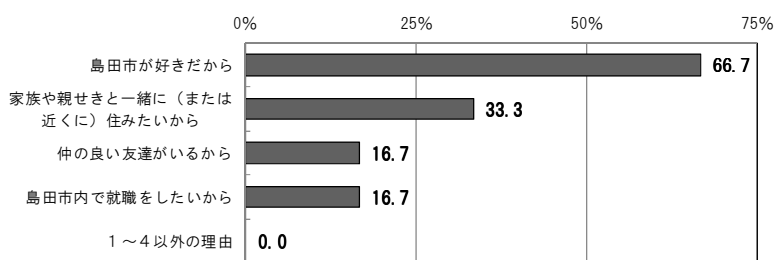
(市外在住)【単数回答】【N=94】

問 7 (市内在住)、問 13 (市外在住) 住みたい理由

『住みたい』と答えた生徒にその理由を尋ねたところ、市内在住の生徒では「家族や親せきと一緒に(または近くに)住みたいから」(44.4%)が最も高くなっています。(市内在住)【複数回答】【N=36】



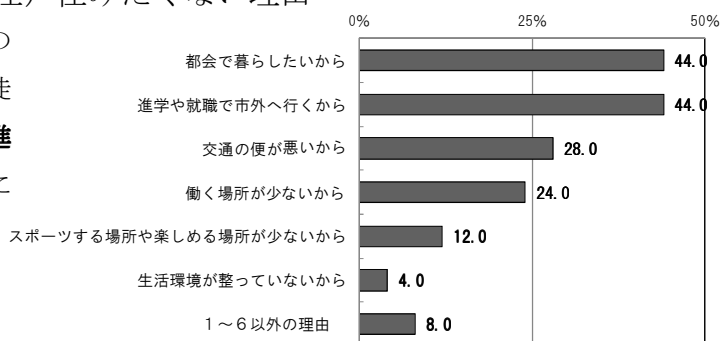
市外在住でありながら将来は島田市内『住みたい』と答えた生徒(6名)については、「島田市が好きだから」(66.7%)が最も高く、次いで「家族や親せきと一緒に(または近くに)住みたいから」(33.3%)となっています。



(市外在住)【複数回答】【N=6】

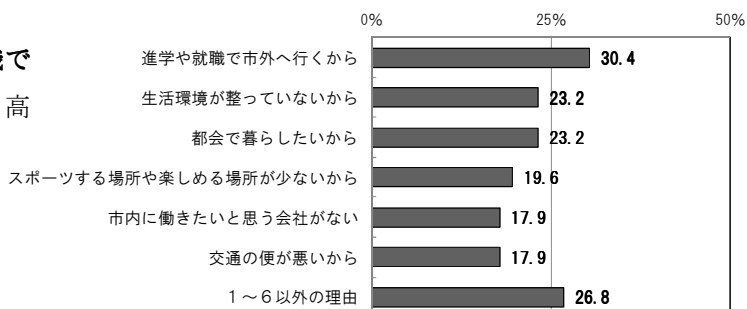
問 8 (市内在住)、問 14 (市外在住) 住みたくない理由

『住みたくない』と答えた生徒にその理由を尋ねたところ、市内在住の生徒では、「都会で暮らしたいから」と「進学や就職で市外へ行くから」がともに44.0%となっています。



(市内在住)【複数回答】【N=25】

市外在住の生徒では、「進学や就職で市外へ行くから」(30.4%)が最も高くなっています。

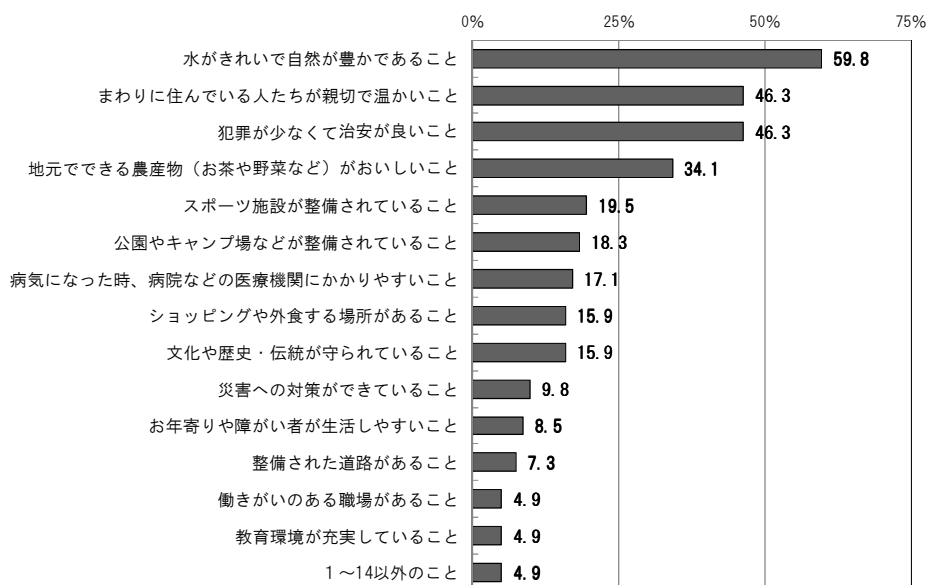


(市外在住)【複数回答】【N=56】

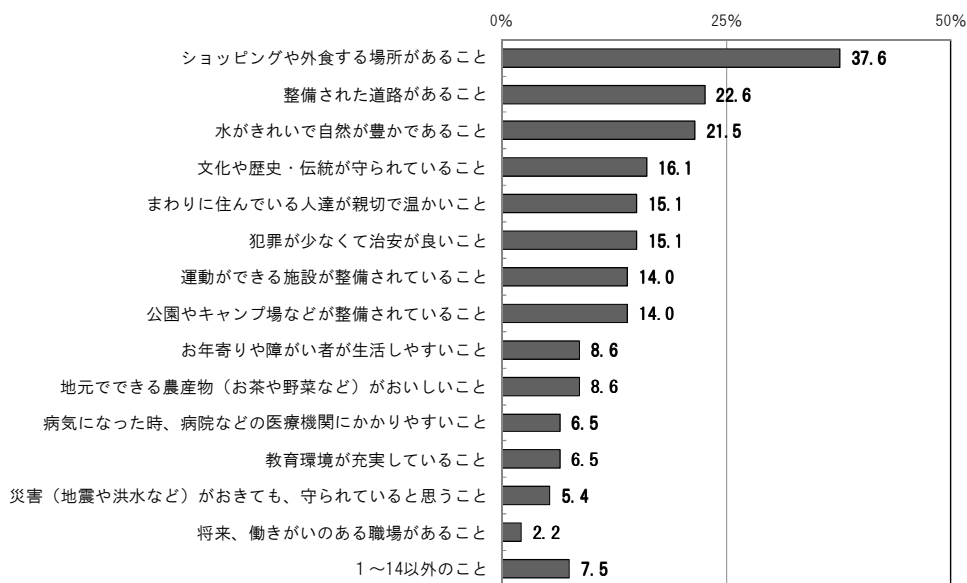
問9（市内在住）、問15（市外在住）島田市で満足していること

市内在住、市外在住の生徒それぞれに島田市で満足していることについて尋ねたところ、**市内在住**の生徒では「**水がきれいで自然が豊かであること**」（59.8%）が最も高くなっています。

（市内在住）【複数回答】【N=82】

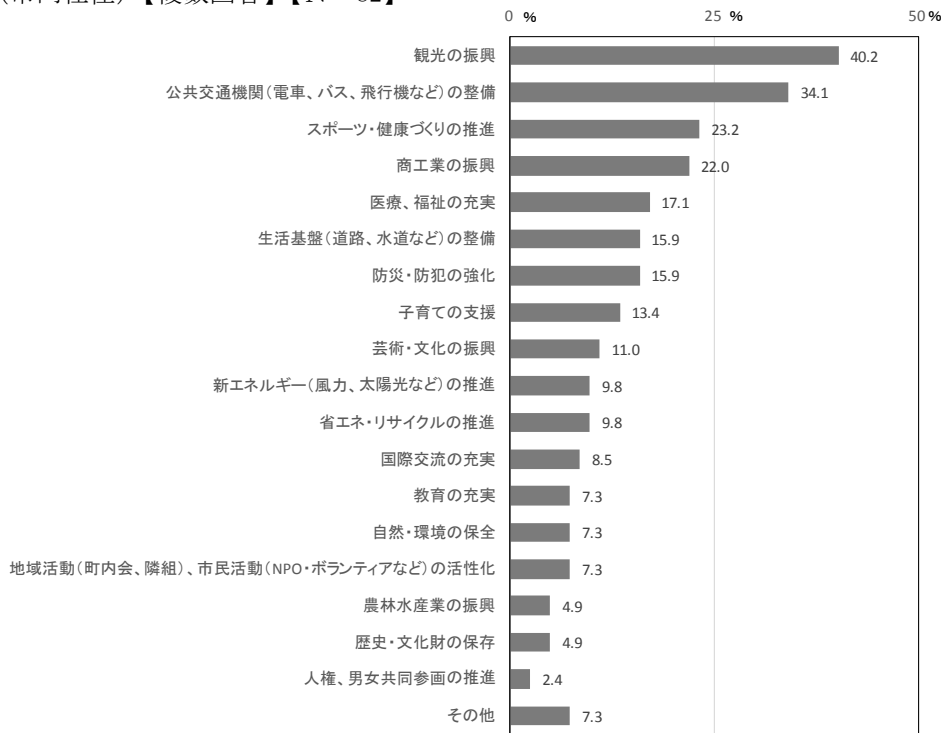


市外在住の生徒では「**ショッピングや外食する場所があること**」（37.6%）が最も高くなっています。（市外在住）【複数回答】【N=93】



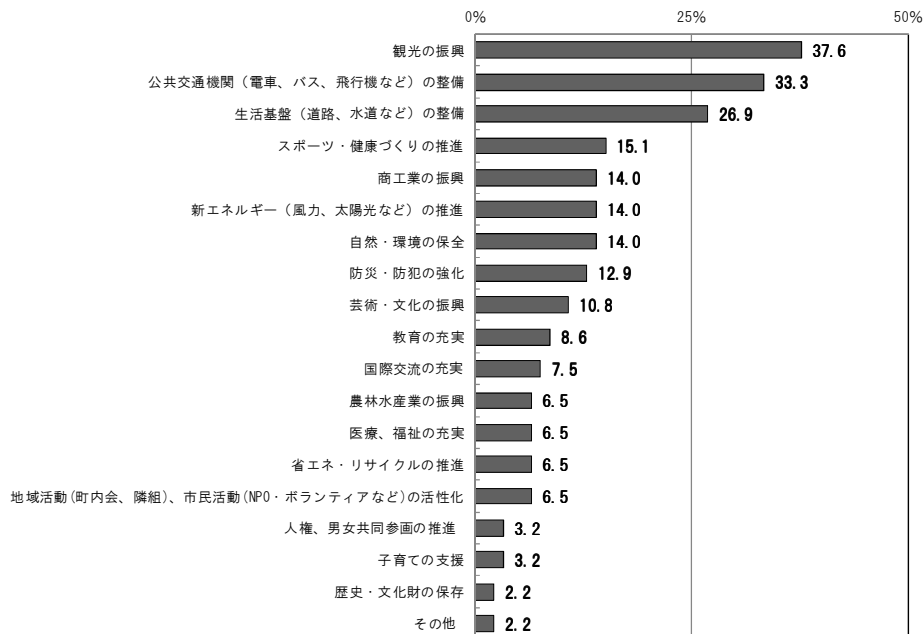
問 10（市内在住）、問 16（市外在住）島田市で不足していると思うこと
市内在住の生徒では「**観光の振興**」（40.2%）が最も高くなっています。

（市内在住）【複数回答】【N=82】



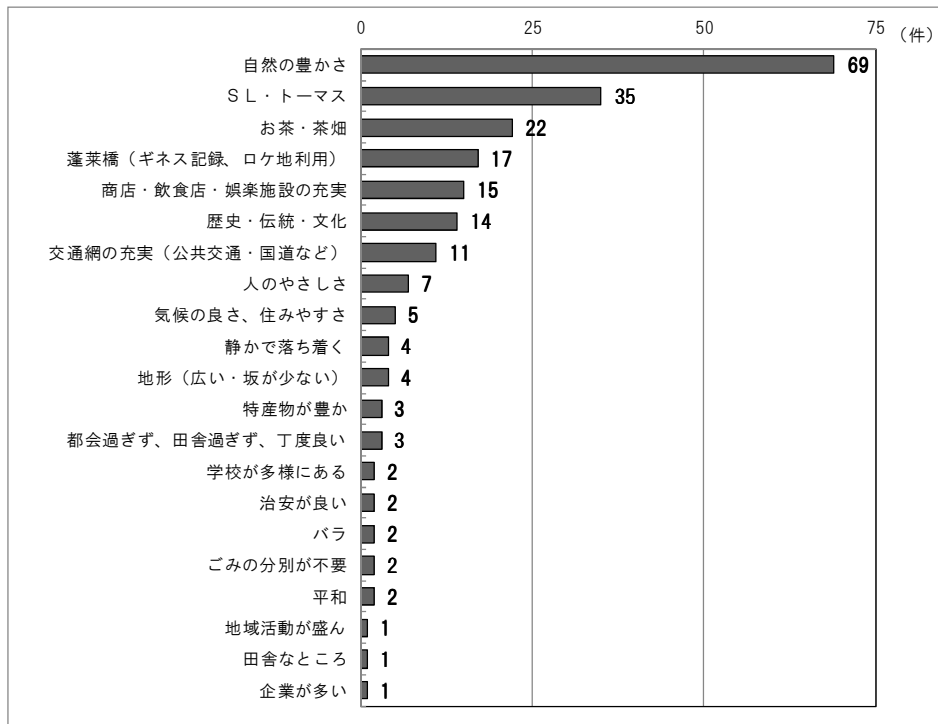
市外在住の生徒についても「**観光の振興**」（37.6%）が最も高くなっています。

（市外在住）【複数回答】【N=93】

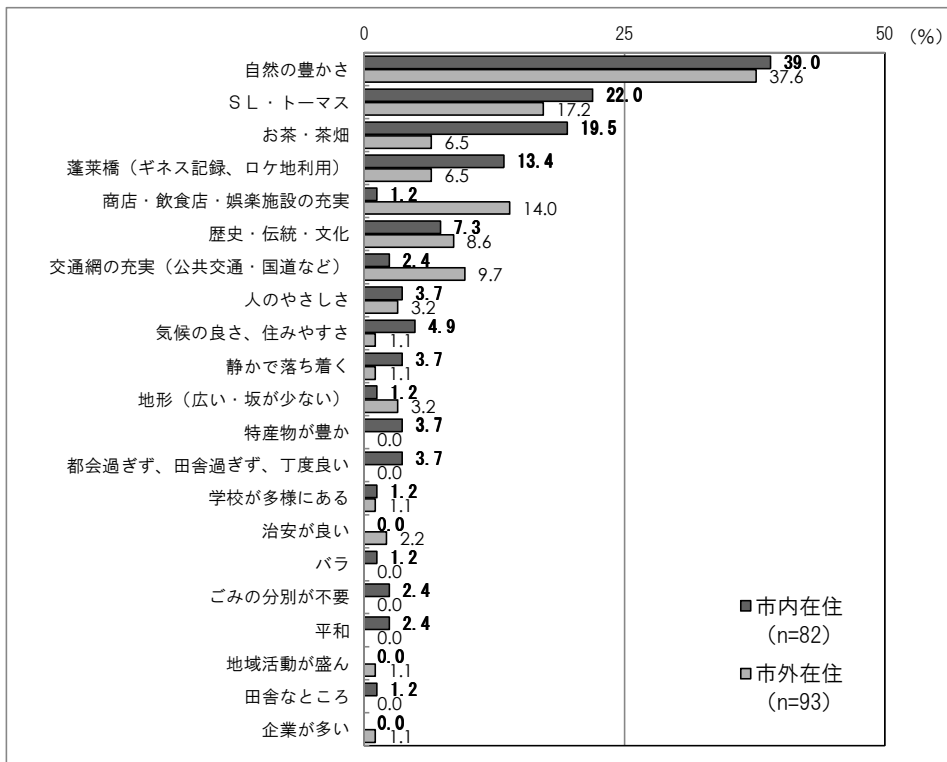


問 17 島田市の魅力【自由記入】【N=183】

島田市の魅力について寄せられた自由記入（計 159 件）をもとに主なキーワードを分類したところ、最も多く挙げられているのは「自然の豊かさ」（69 件）となっています。

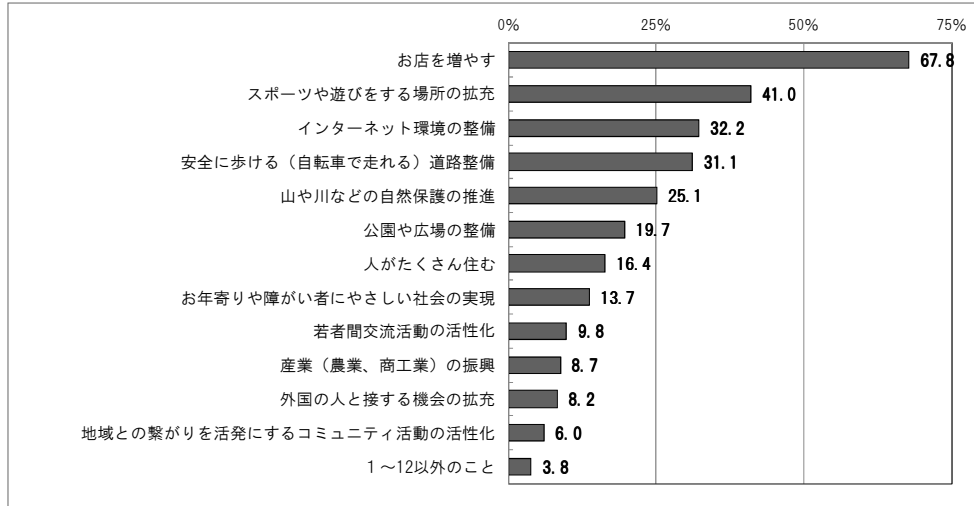


【市内・市外在住別】※居住地「無回答」を除く

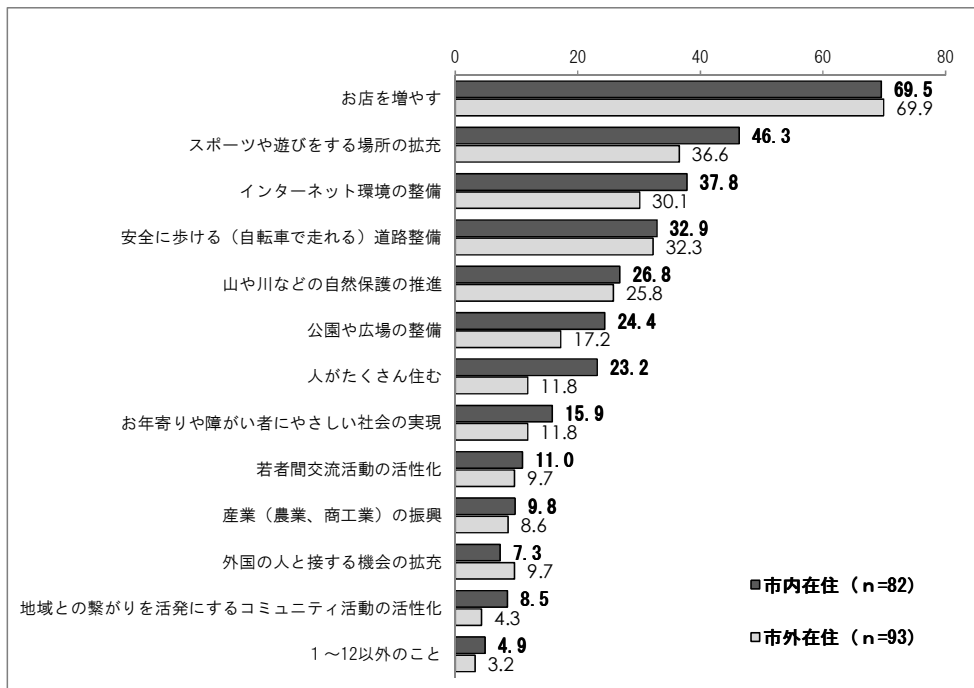


問 18 今後の島田市に求めること【複数回答】【N=183】

島田市に力を入れてほしいこととしては、「**お店を増やす**」(67.8%) が特に高く、次いで「**スポーツや遊びをする場所の拡充**」(41.0%)、「**インターネット環境の整備**」(32.2%)、「**安全に歩ける(自転車で行ける)道路整備**」(31.1%) などとなっています。

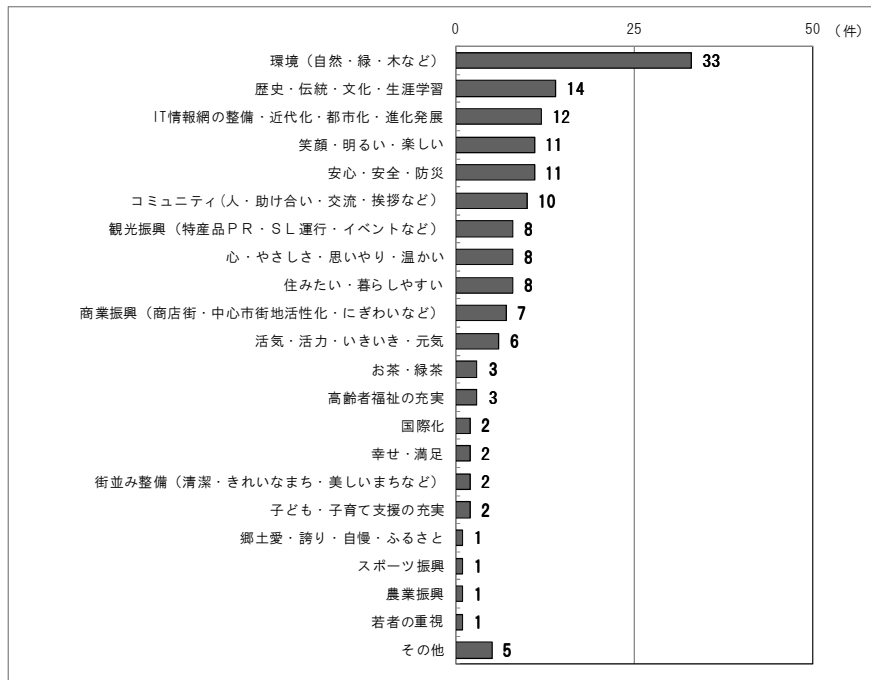


【市内・市外在住別】※居住地「無回答」を除く



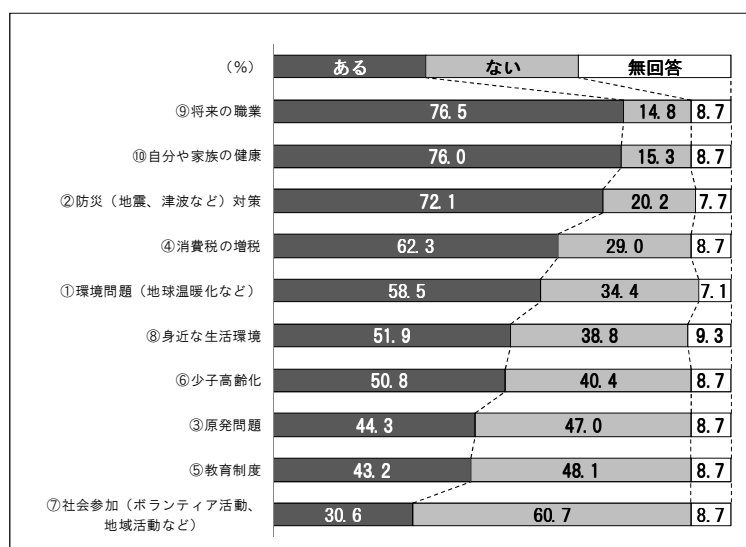
問 19 将来像【自由記入】【N=183】

将来像について寄せられた自由記入（計 106 件）をもとに主なキーワードを分類したところ、最も多く挙げられているのは「環境（自然・緑・木など）」（33 件）に関するものとなっています。



問 20 関心があること【単数回答】【N=183】

高校生が関心を寄せていることとしては、「⑨将来の職業」（76.5%）や「⑩自分や家族の健康」（76%）、「②防災（地震、津波など）対策」（72.1%）などの3項目が特に高く、いずれも関心が「ある」が7割超となっています。



3 自由意見

自由意見に記載された内容について、第一次計画の施策分類に応じて集計すると下表のとおり（件数）となり、「その他」を除くと、「商業・サービス産業の振興」、「総合的な道路網の整備」の順に多くなっています。

