

平成 28 年度  
島田市総合計画の策定に向けた市民意識調査  
(中学生アンケート)

**【概要版】**

平成 28 年

島田市

## 【目 次】

0	本調査について . . . . .	1
1	あなた自身のことについて . . . . .	2
2	島田市について . . . . .	2
3	自由意見 . . . . .	8

# 0 本調査について

## 1 調査の概要

### (1) 調査の概要

本調査は、これからの島田市を支えてくださる皆様に、日ごろ感じておられることをお聞きし、平成 30 年度を初年度とする新しい総合計画づくりに役立てるために実施しました。

対 象	島田市内の中学校に通う中学 2 年生（8 校） （市立中 7 校＋附属島田中の各校 1 クラスで、実施するクラスは学校に一任）
方 法	各学校での配布・回収
期 間	平成 28 年 7 月 22 日から平成 28 年 10 月 3 日まで
項 目	・回答者の属性（あなたご自身について） ・島田市に関する事項

### (2) サンプル数

有効回収数	366（市立中：328 附属島田中：38）
-------	-----------------------

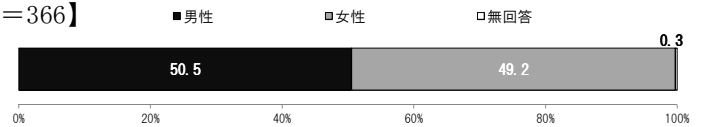
## 2 結果数値の扱いについて

- ・グラフ表記の比率はすべて％で表示していますが、小数点第 2 位を四捨五入して小数点第 1 位まで示しているため、合計が 100.0％にならない場合があります。
- ・各グラフ及び集計表の比率は、母数に対する割合を示しています。
- ・母数となるべき実数は回答者数「N」として示し、複数回答が可能な設問についても、比率算出の母数は回答者数とし、それぞれの選択肢の比率を算出しています。

# 1 あなた自身のことについて

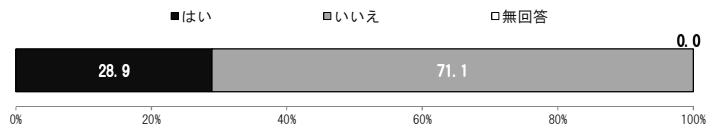
性別 [市立中/附属島田中]問1【単数回答】【N=366】

「男性」(50.5%)、「女性」(49.2%)となっています。



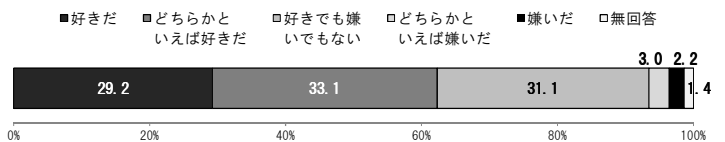
居住地域 [附属島田中]問1(2)【単数回答】【N=38】

附属島田中学校の生徒に島田市内に住んでいるかを尋ねたところ、回答者のうち市内在住者は約30%となっています。



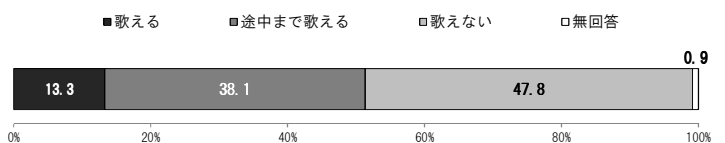
市の好感度 [市立中/附属島田中]問2・[附属島田中]問8(市外在住)【単数回答】【N=366】

『好き』(「好きだ」と「どちらかといえば好きだ」の計)が62.3%、「好きでも嫌いでもない」が31.1%、『嫌い』(「どちらかといえば嫌いだ」と「嫌いだ」の計)が5.2%となっています。



島田市歌の認知度 [市立中/附属島田中]問3【単数回答】【N=339】

市内在住の生徒に島田市歌を歌えるか尋ねたところ、「歌えない」(47.8%)が最も高く、次いで、「途中まで歌える」(38.1%)、「歌える」(13.3%)となっています。

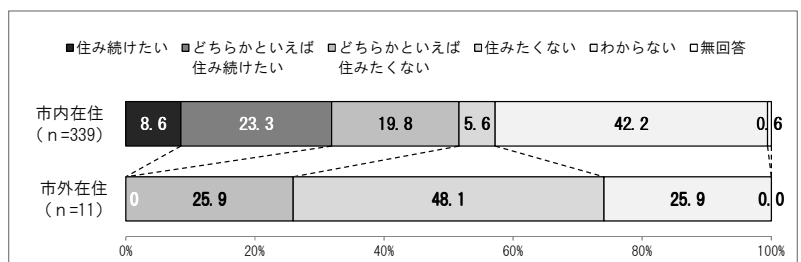



# 2 島田市について

将来の居留意向 [市立中/附属島田中]問4・[附属島田中]問9(市外在住)【単数回答】【N=366】

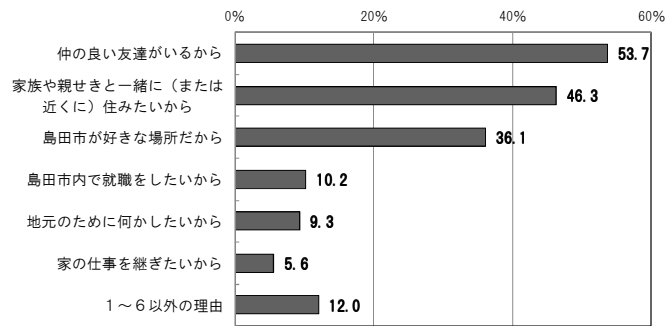
大人になっても島田市に住みたいと思うかについては、「わからない」(41.0%)が最も高くなっています。

市内在住者に限ってみると、『住み続けたい』(「住み続けたい」と「どちらかといえば住み続けたい」の合計)は31.9%となっています。また、市外在住者では「住み続けたい」「どちらかといえば住み続けたい」という回答はみられませんでした。



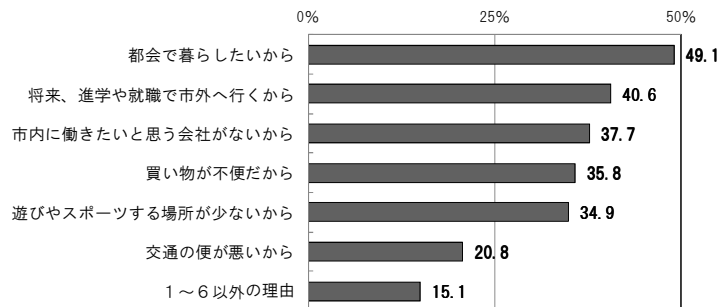
住みたい理由 [市立中/附属島田中]問5・[附属島田中]問10 (市外在住)【複数回答】【N=108】

「仲の良い友達がいるから」(53.7%)  
 が最も高く、次いで「家族や親せきと  
 一緒に(または近くに)住みたいから」  
 (46.3%)や「島田市が好きな場所だ  
 から」(36.1%)となっています。

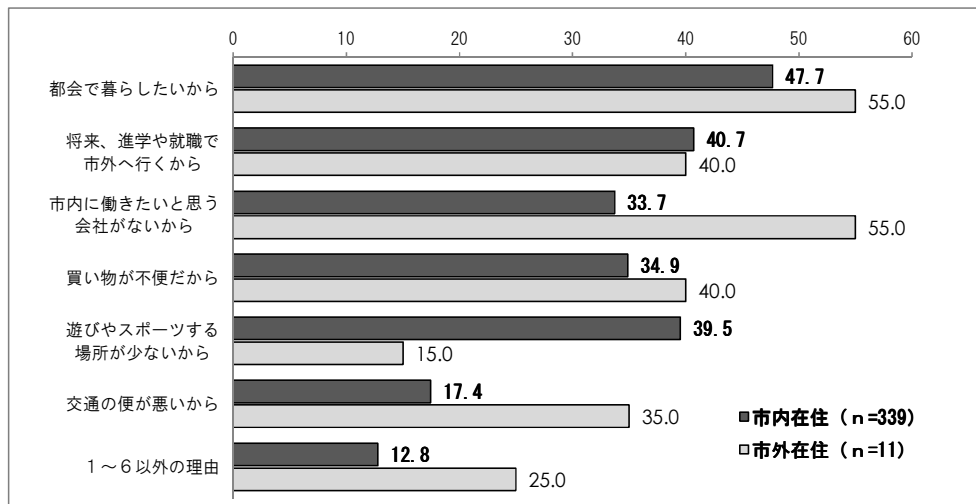


住みたくない理由 [市立中/附属島田中]問6・[附属島田中]問11 (市外在住)【複数回答】【N=106】

「都会で暮らしたいから」  
 (49.1%)が最も高く、次いで「将  
 来、進学や就職で市外へ行くから」  
 (40.6%)や、「市内に働きたいと  
 思う会社がないから」(37.7%)と  
 なっています。



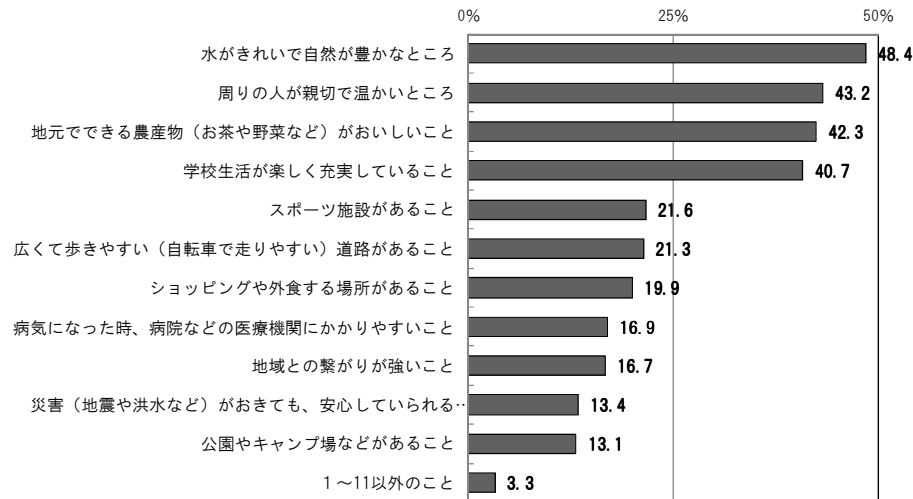
市外在住者では「都会で暮らしたいから」と「市内に働きたいと思う会社がないから」が同率で最も高くなっています。



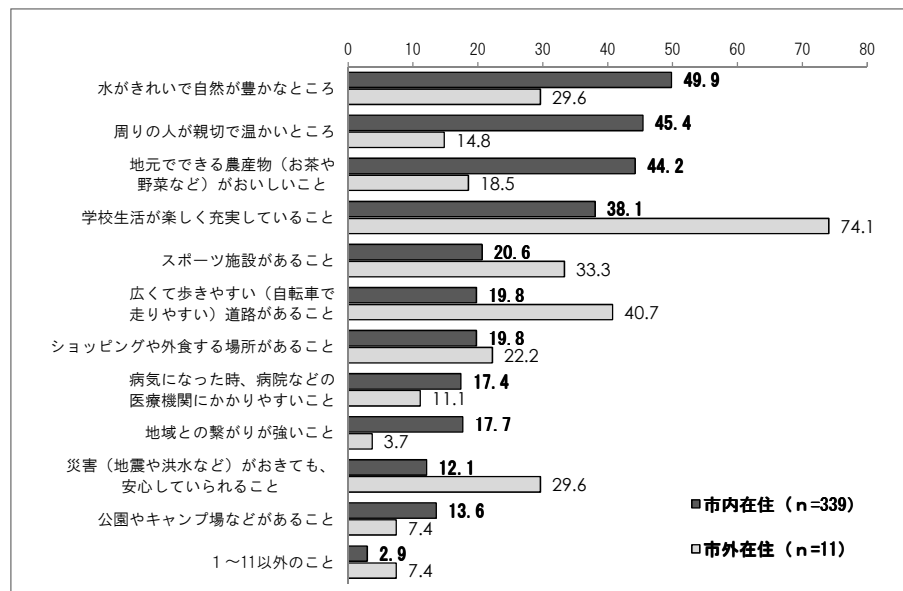
島田市で満足していること [市立中/附属島田中]問7・[附属島田中]問12 (市外在住)【複数回答】

【N = 366】

「水がきれいで自然が豊かなところ」(48.4%) が最も高く、次いで「周りの人が親切で温かいところ」(43.2%) や「地元でできる農産物(お茶や野菜など)がおいしいこと」(42.3%)、「学校生活が楽しく充実していること」(40.7%) となっています。



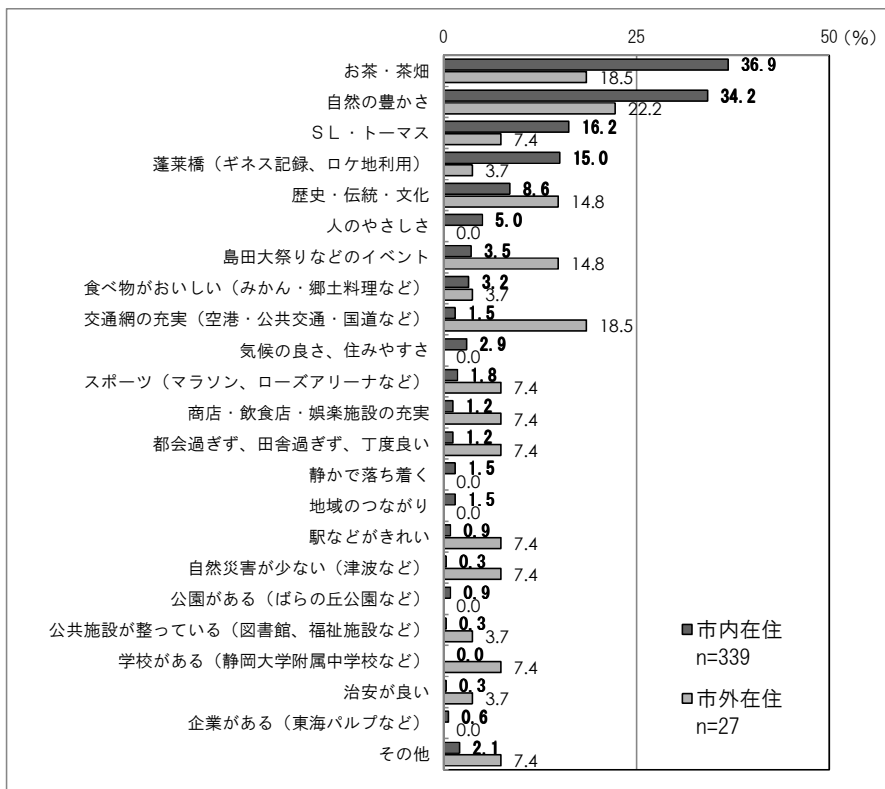
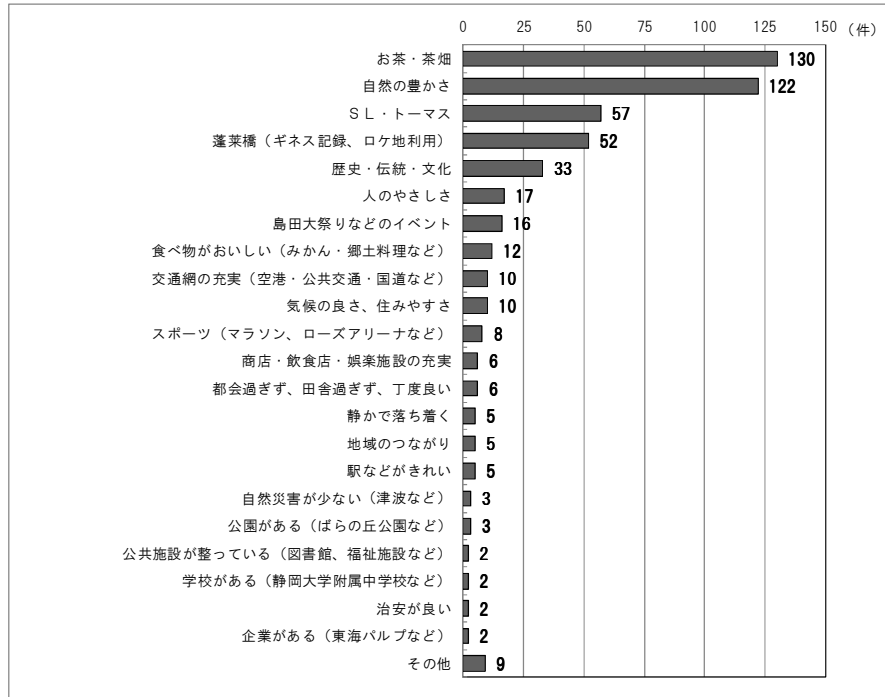
市内・市外在住別にみると、市外在住者は「学校生活が楽しく充実していること」が最も多く(全体では第4位)、次いで「広くて歩きやすい(自転車で走りやすい)道路があること」(全体では第6位)、「スポーツ施設があること」(全体では第5位)となっています。



島田市の魅力 [市立中]問8・[附属島田中]問13【自由記入】【N=366】

島田市の魅力について寄せられた自由記入をもとに主なキーワードを分類したところ、最も多く挙げられているのは「お茶・茶畑」(130件)となっています。

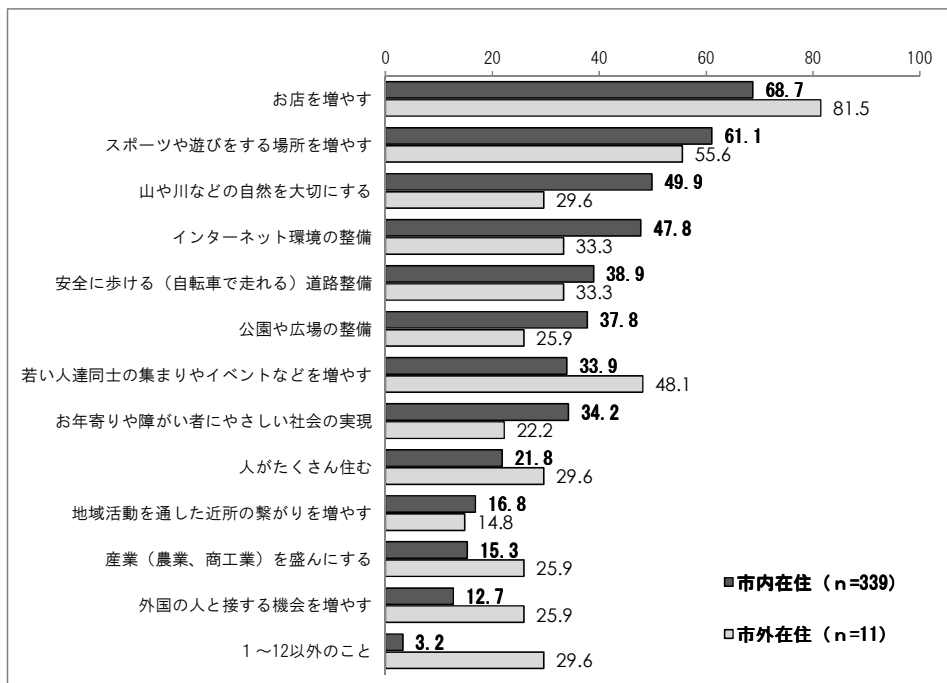
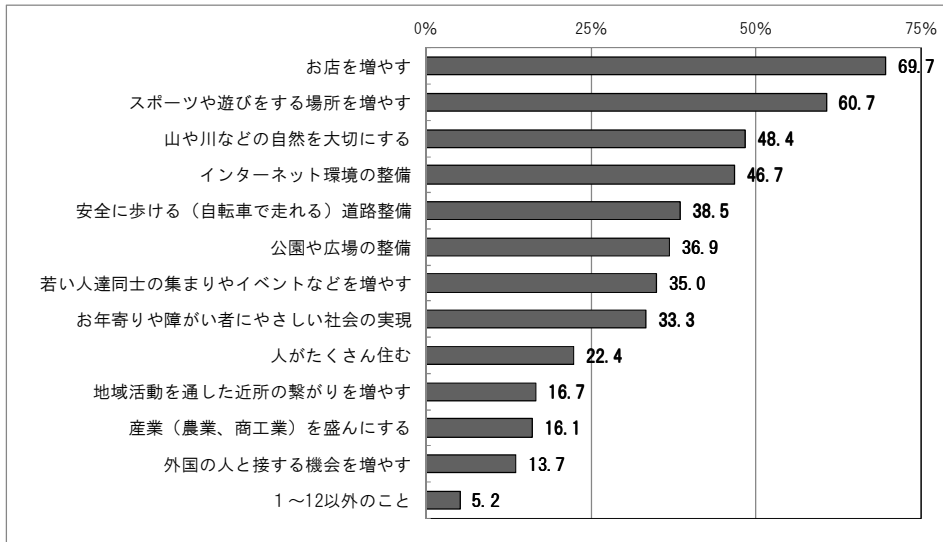
市内・市外在住別でみると、市内・市外在住者ともに「お茶・茶畑」や「自然の豊かさ」が多くなっています。



今後の島田市に求めること [市立中]問9・[附属島田中]問14【複数回答】【N=366】

中学生からの要望としては「お店を増やす」(69.7%)や「スポーツや遊びをする場所を増やす」(60.7%)などが特に高くなっています。

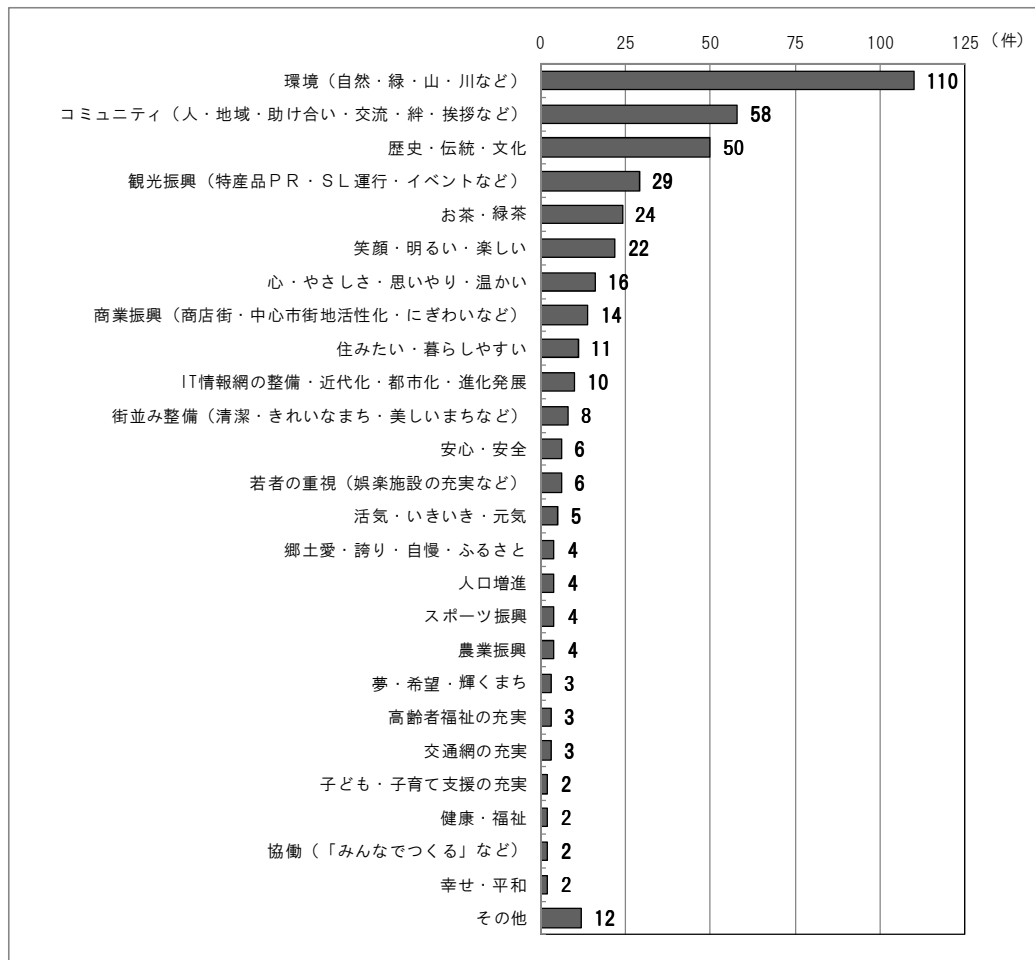
市内・市外在住別にみると、市内・市外在住とも「お店を増やす」や「スポーツや遊びをする場所を増やす」が多いものの、市外在住者では次いで「若い人達同士の集まりやイベントなどを増やす」が上位に上がっています。





将来像 [市立中]問 10・[附属島田中]問 15【自由記入】【N=366】

将来像について寄せられた自由記入をもとに主なキーワードを分類したところ、最も多く挙げられているのは「環境（自然・緑・山・川など）」（110件）に関するものとなっています。



### 3 自由意見

自由意見に記載された内容について、第一次計画の施策分類に応じて集計（「市立中分」＋「附属島田中分」）すると下表のとおり（件数）となり、「その他」を除くと「商業・サービス産業の振興」、「観光の振興」の順に多くなっています。

