

地方創生に関するアンケート調査の結果(速報)

集計報告書

平成27年7月

島田市

目次

調査概要	1
調査の目的	3
調査の概要	3
この報告書の見方	3
18歳以上調査結果	5
あなたご自身についてうかがいます。	7
「地方創生」についてうかがいます。	10
住みやすさについてうかがいます。	12
働くことについてうかがいます。	17
結婚についてうかがいます。	24
出産・育児についてうかがいます。	28
人口減少社会におけるまちづくりについてうかがいます。	32
中学生調査結果	33
あなたのことについておたずねします。	35
島田市についておたずねします。	39
未来についておたずねします。	43
高校生調査結果	45
あなたのことについておたずねします。	47
島田市についておたずねします。	51
未来についておたずねします。	55
転入者調査結果	59
あなたご自身や、ご家族のことについておたずねします。	61
転入の理由について、おたずねします。	67
転出者調査結果	73
あなたご自身や、ご家族のことについておたずねします。	75
転出の理由について、おたずねします。	81
住みやすさについてうかがいます。	84
事業所調査結果	89
「地方創生」についてうかがいます。	91
貴社の現状についてうかがいます。	93
貴事業所の従業員についてうかがいます。	96
貴事業所の今後の意向についてうかがいます。	102
島田市についてうかがいます。	108

調査概要

調査の目的

島田市では現在、「人口ビジョン」と「総合戦略」の策定を進めています。本アンケート調査は、計画を策定するうえでの基礎資料として活用するため、住民の方の意識・意見を把握することを目的に実施したものです。

調査の概要

- 調査期間：平成 27 年 4 月 28 日 ～ 平成 27 年 5 月 12 日まで
- 調査対象：下表のとおり
- 配布・回収状況：

調査対象	配布数	回収数	回収率
18 歳以上	2000 票	523 票	26.15%
中学生	808 票	781 票	97.03%
高校生世代（15～18 歳）	500 票	127 票	25.4%
転入者	1000 票	334 票	33.4%
転出者	1000 票	283 票	28.3%
事業所	1000 票	324 票	32.4%

- 調査方法：郵送配布・郵送回収
中学生については、各学校を通じて直接配布・回収

この報告書の見方

この報告書の分析結果を読む際の留意点は以下のとおりです。

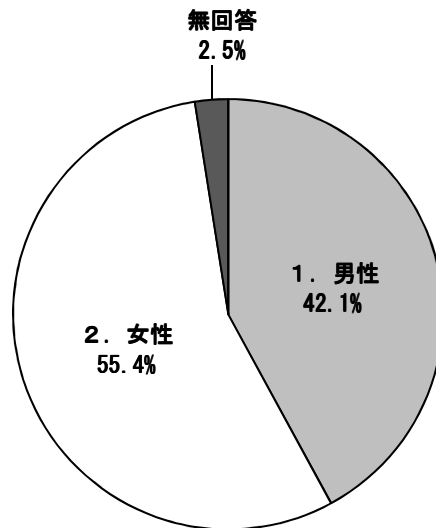
- 「調査結果」の図表は、原則として回答者の構成比（百分率）で表現しています。
- 百分率による集計では、回答者数（該当質問においては該当者数）を 100% として算出し、本文及び図表の数字に関しては、全て小数点第 2 位以下を四捨五入し、小数点第 1 位までを表記します。このため、全ての割合の合計が 100% にならないことがあります。また、複数回答の設問では、全ての割合の合計が 100% を超えることがあります。
- 図表中の「0.0」は四捨五入の結果または回答者が皆無であることを表します。

18 歲以上調查結果

あなたご自身についてうかがいます。

①性別（1つに○）

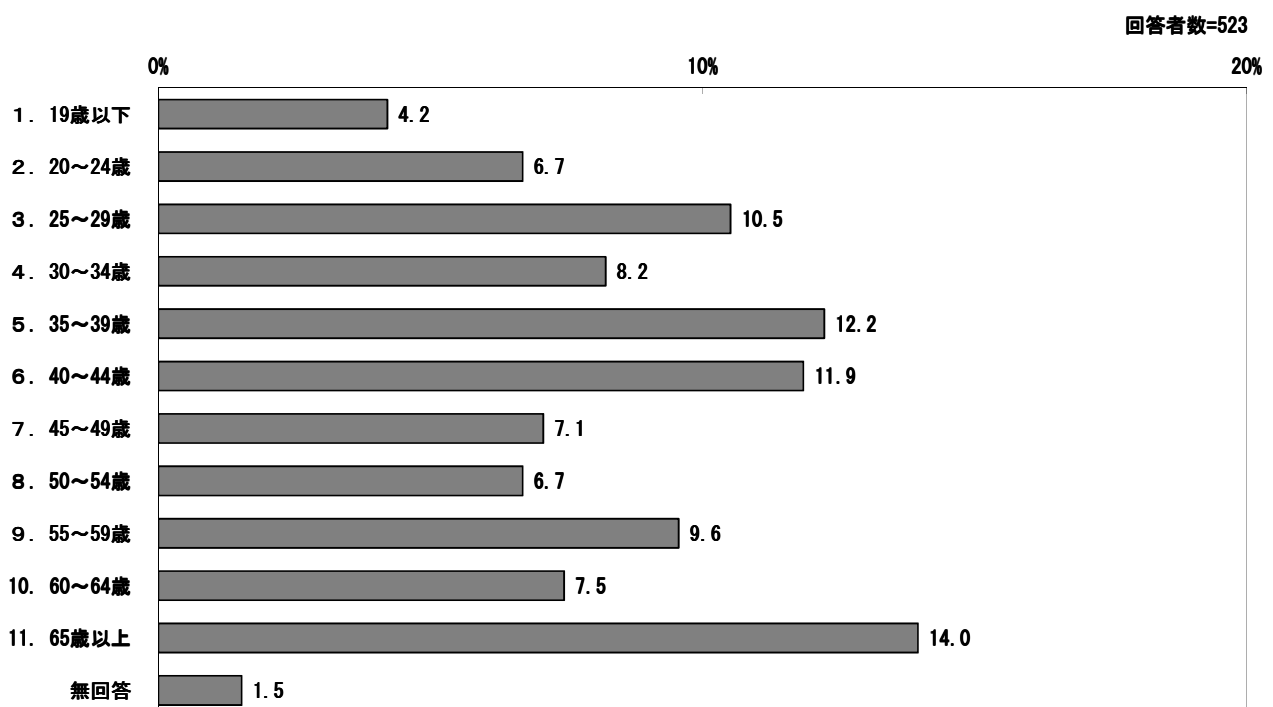
「1. 男性」が42.1%、「2. 女性」が55.4%となっています。



回答者数=523

②年齢（1つに○）

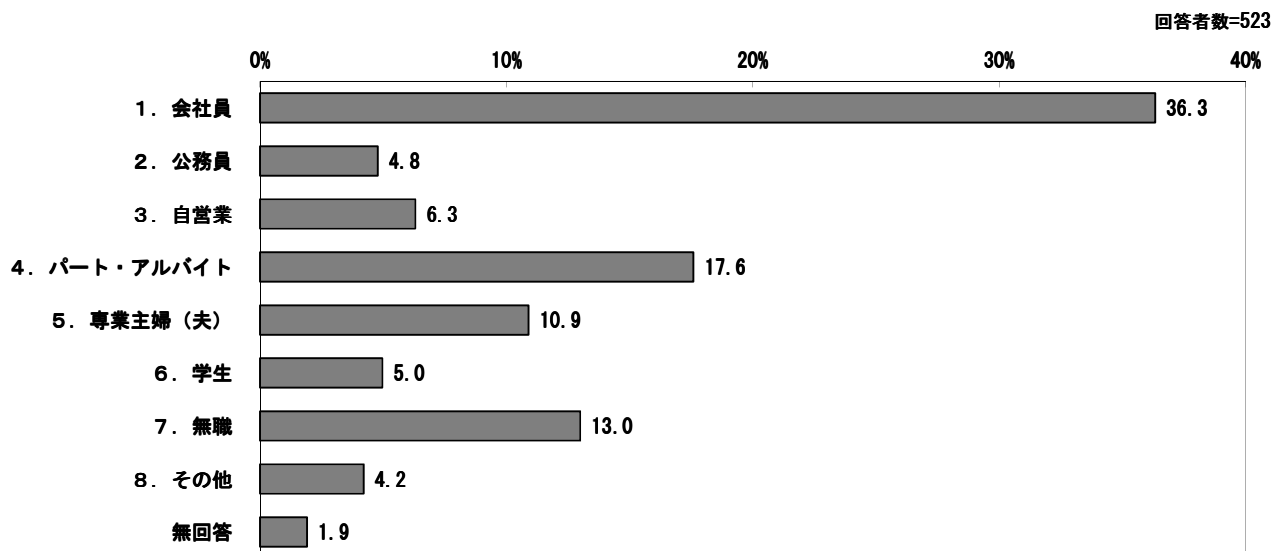
「11. 65歳以上」が14.0%で最も多く、次いで「5. 35～39歳」が12.2%、「6. 40～44歳」が11.9%、「3. 25～29歳」が10.5%、「9. 55～59歳」が9.6%となっています。



回答者数=523

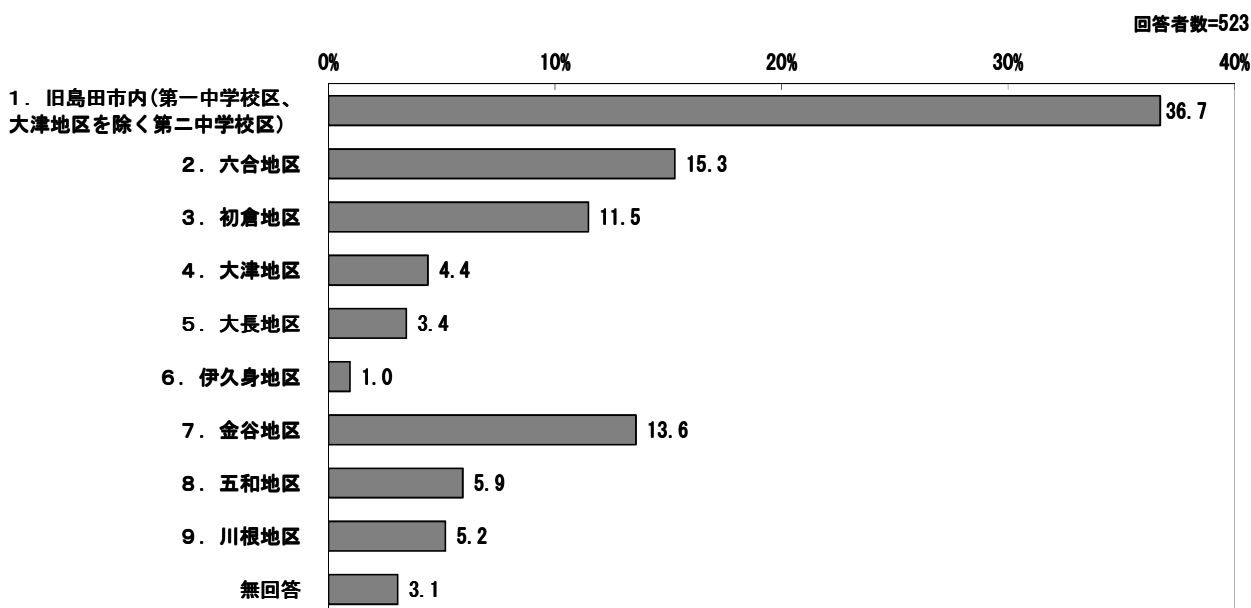
③職業（1つに○）

「1. 会社員」が36.3%で最も多く、次いで「4. パート・アルバイト」が17.6%、「7. 無職」が13.0%、「5. 専業主婦（夫）」が10.9%、「3. 自営業」が6.3%となっています。



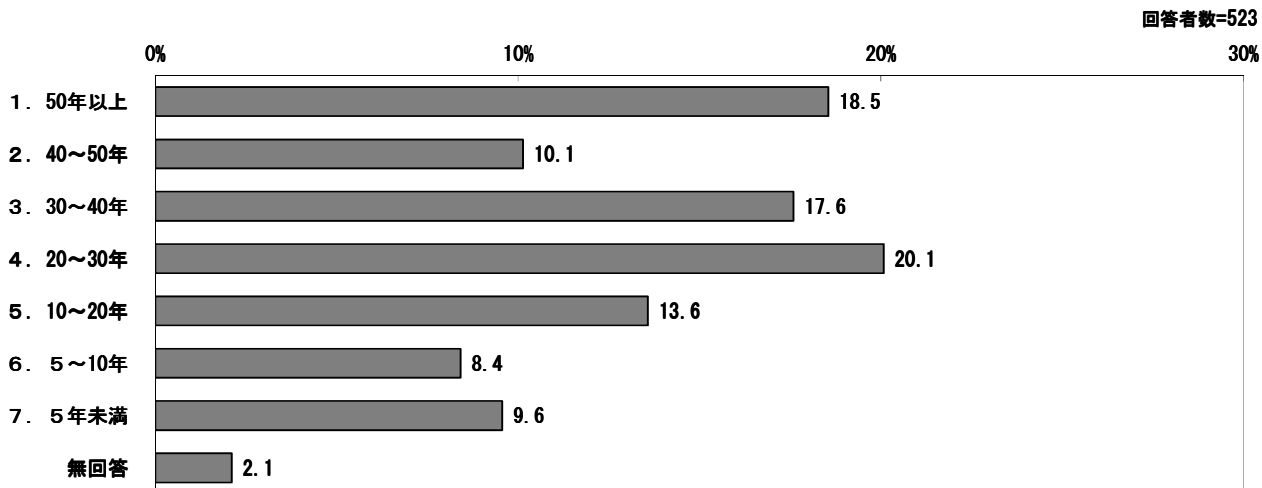
④あなたのお住まいの地区はどこですか。（1つに○）

「1. 旧島田市内（第一中学校区、大津地区を除く第二中学校区）」が36.7%で最も多く、次いで「2. 六合地区」が15.3%、「7. 金谷地区」が13.6%、「3. 初倉地区」が11.5%、「8. 五和地区」が5.9%となっています。



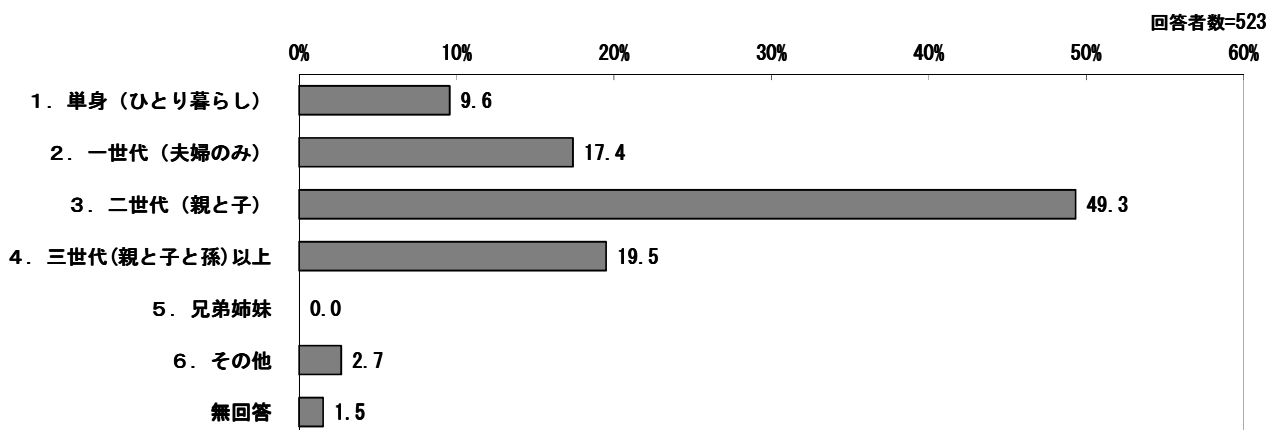
⑤島田市に住んで何年くらいですか。(1つに○)

「4. 20～30年」が20.1%で最も多く、次いで「1. 50年以上」が18.5%、「3. 30～40年」が17.6%、「5. 10～20年」が13.6%、「2. 40～50年」が10.1%となっています。



⑥あなたのご家族の構成は次のうちどれですか。(1つに○)

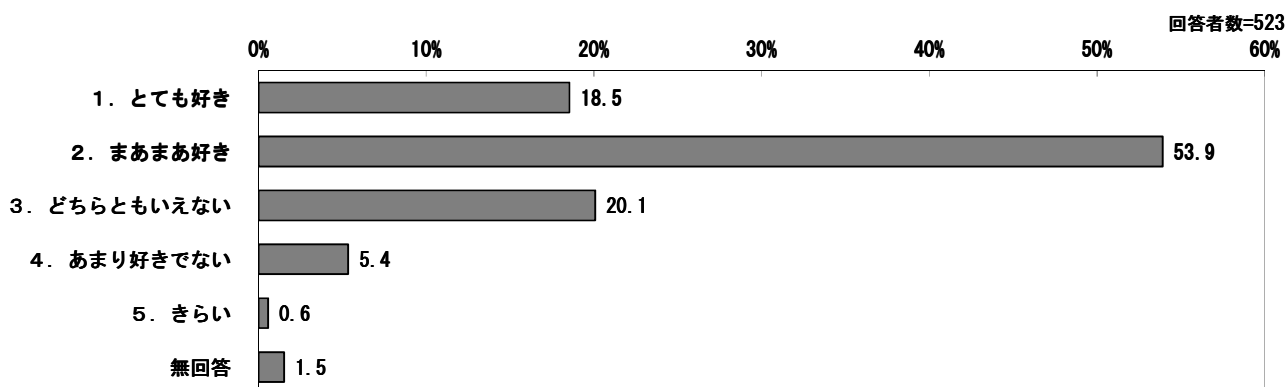
「3. 二世帯(親と子)」が49.3%で最も多く、次いで「4. 三世帯(親と子と孫)以上」が19.5%、「2. 一世帯(夫婦のみ)」が17.4%、「1. 単身(ひとり暮らし)」が9.6%、「6. その他」が2.7%となっています。



「地方創生」についてうかがいます。

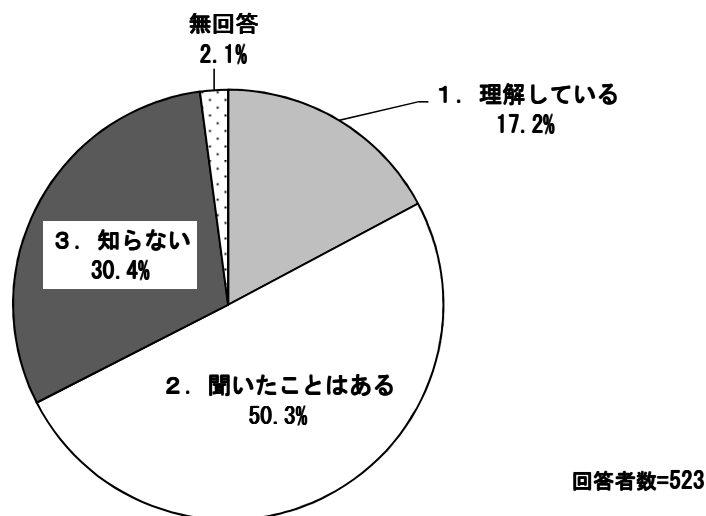
問1 あなたは、島田市のことが好きですか。(1つに○)

「2. まあまあ好き」が53.9%で最も多く、次いで「3. どちらともいえない」が20.1%、「1. とても好き」が18.5%、「4. あまり好きでない」が5.4%、「5. きらい」が0.6%となっています。



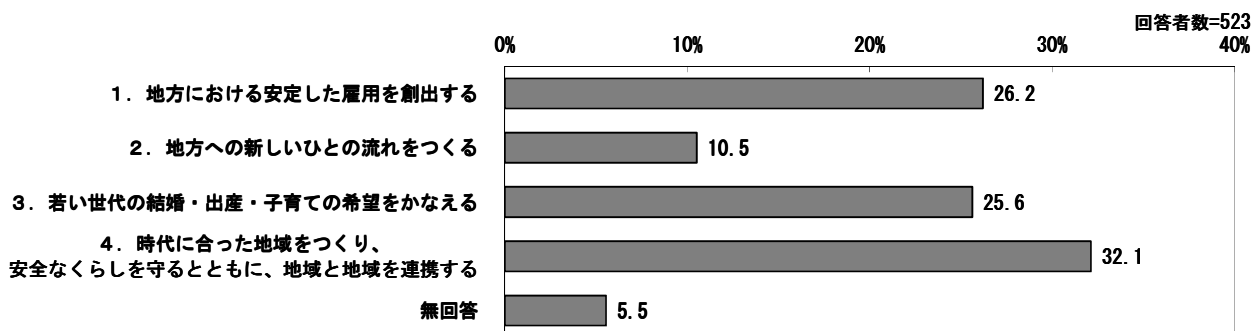
問2 「地方創生」とは何か、知っていますか？(1つに○)

「2. 聞いたことはある」が50.3%で最も多く、次いで「3. 知らない」が30.4%、「1. 理解している」が17.2%となっています。



問3 国は、地方創生を推進する上で、4つの目標を立てています。あなたが最も期待する目標は何ですか？（1つに○）

「4. 時代に合った地域をつくり、安全な暮らしを守るとともに、地域と地域を連携する」が32.1%で最も多く、次いで「1. 地方における安定した雇用を創出する」が26.2%、「3. 若い世代の結婚・出産・子育ての希望をかなえる」が25.6%、「2. 地方への新しいひとの流れをつくる」が10.5%となっています。



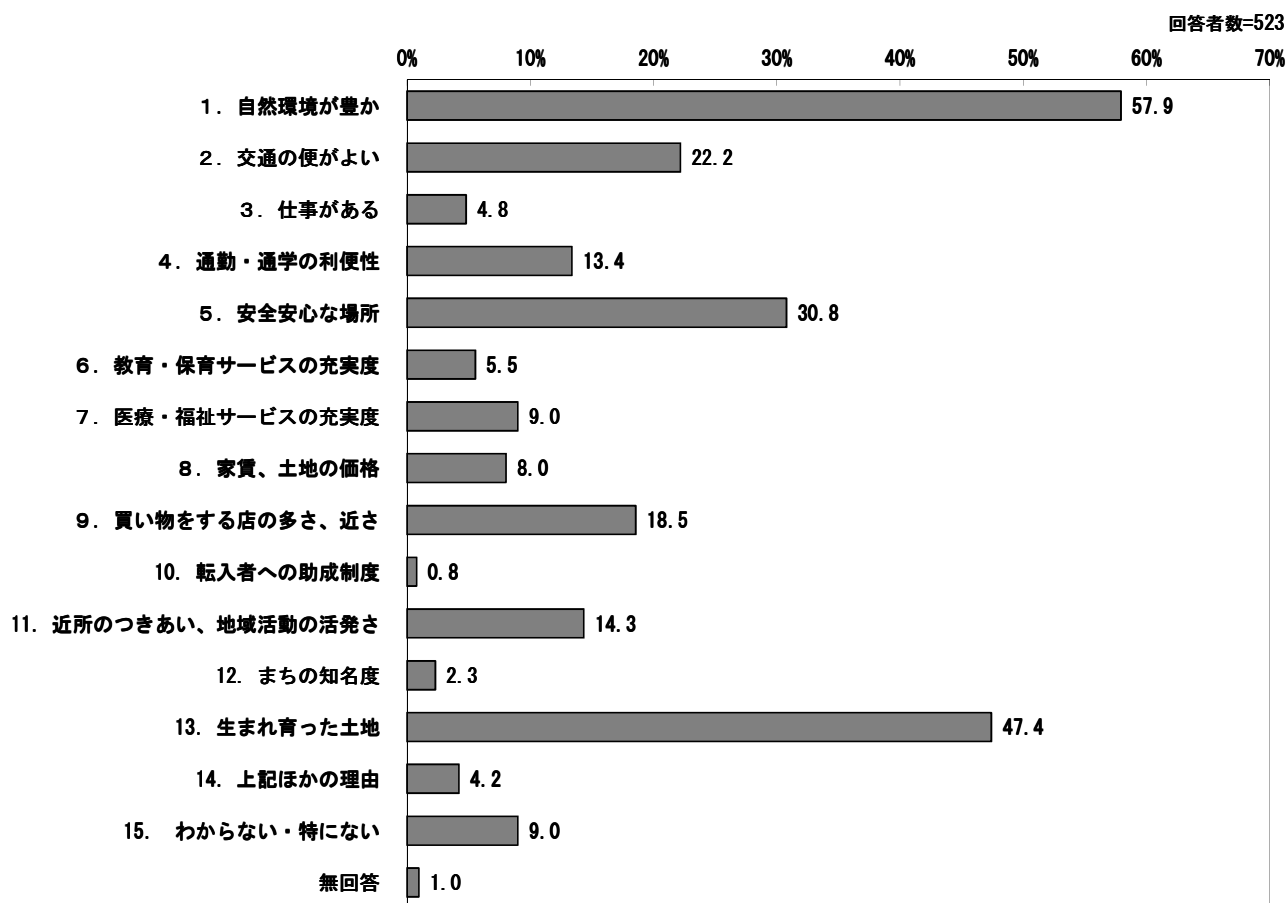
問4 問2でうかがったことについて、具体的に国や市が進めるべきだと思うことがあれば記載してください。（ご自由に記入してください）

※自由意見は、現在集計中

住みやすさについてうかがいます。

問5 島田市が住みやすいと感じる点はどういった点ですか。(あてはまるものすべてに○)

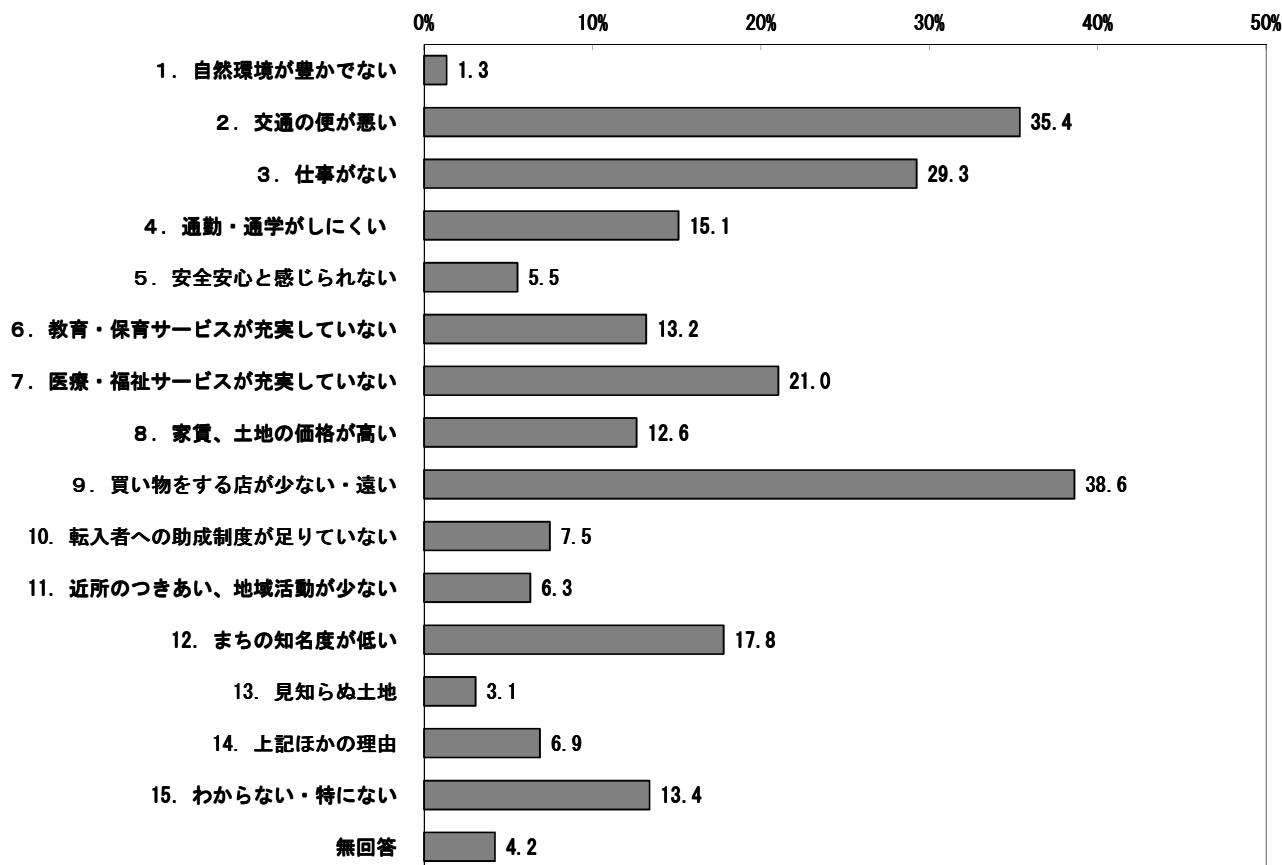
「1. 自然環境が豊か」が57.9%で最も多く、次いで「13. 生まれ育った土地」が47.4%、「5. 安全安心な場所」が30.8%、「2. 交通の便がよい」が22.2%、「9. 買い物をする店の多さ、近さ」が18.5%となっています。



問6 島田市が住みにくいと感じる点はどういった点ですか。(あてはまるものすべてに○)

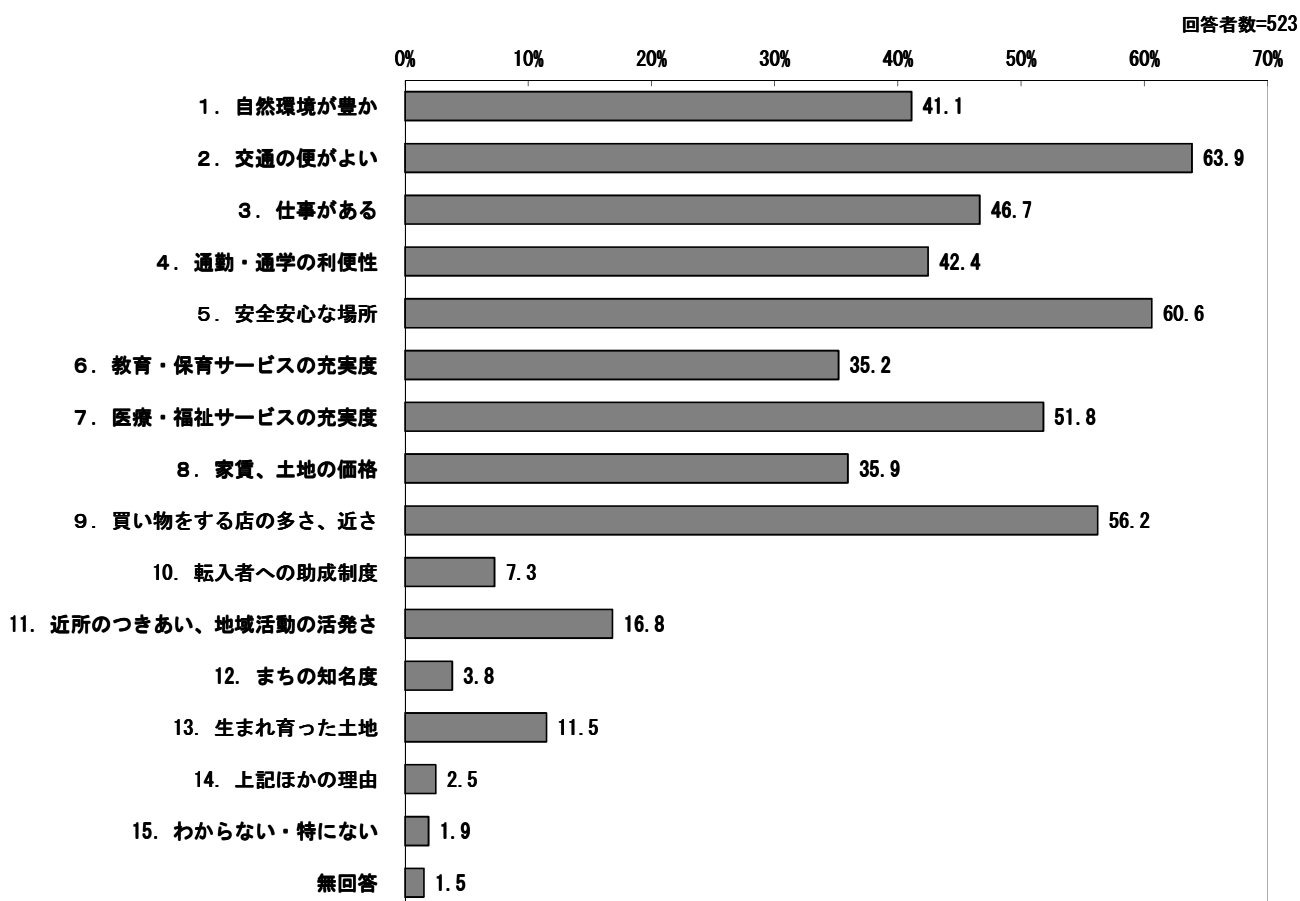
「9. 買い物をする店が少ない・遠い」が38.6%で最も多く、次いで「2. 交通の便が悪い」が35.4%、「3. 仕事がない」が29.3%、「7. 医療・福祉サービスが充実していない」が21.0%、「12. まちの知名度が低い」が17.8%となっています。

回答者数=523



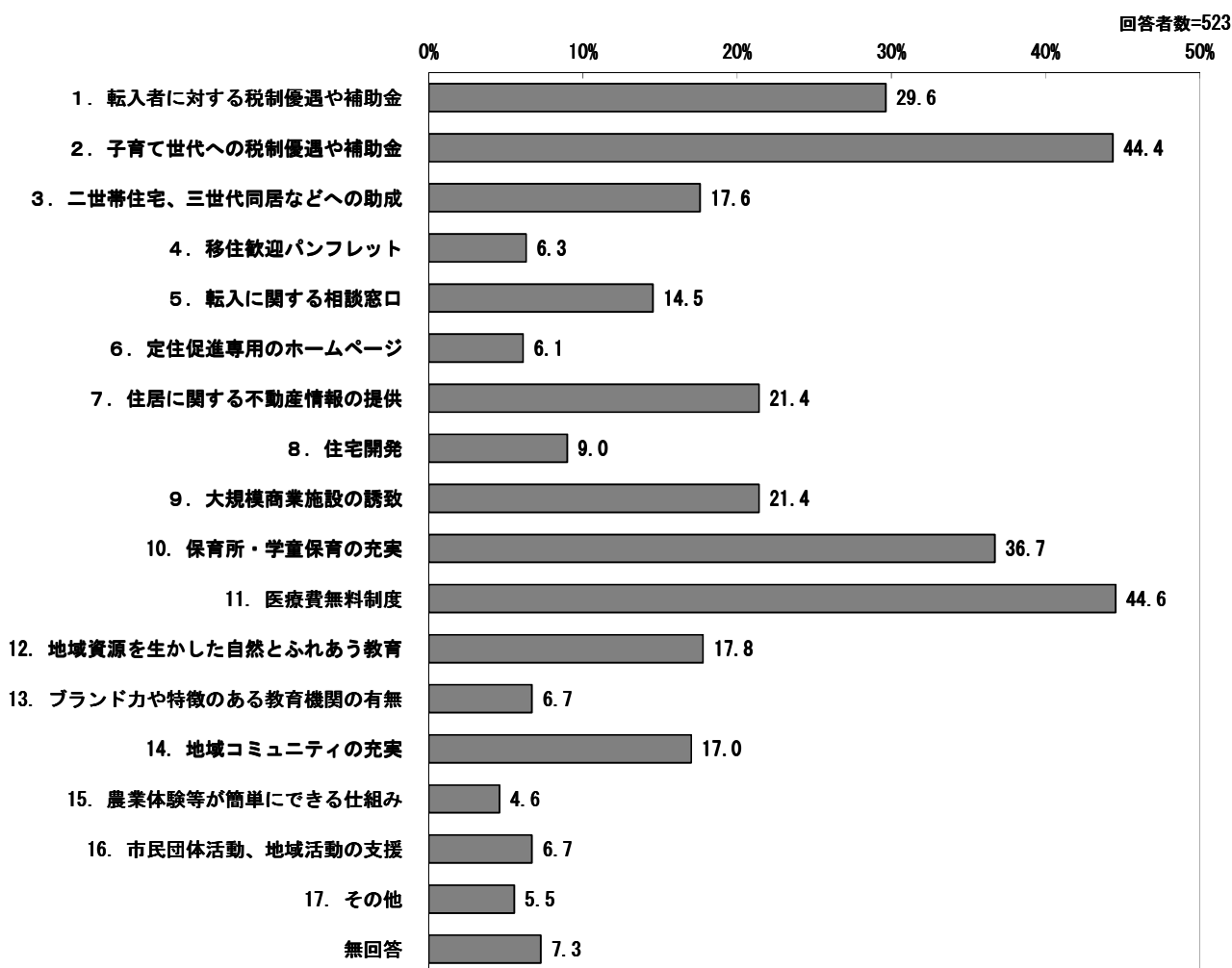
問7 あなたが、住む場所を検討する際に、重視する点は何ですか。(あてはまるものすべてに○)

「2. 交通の便がよい」が63.9%で最も多く、次いで「5. 安全安心な場所」が60.6%、「9. 買い物をする店の多さ、近さ」が56.2%、「7. 医療・福祉サービスの充実度」が51.8%、「3. 仕事がある」が46.7%となっています。



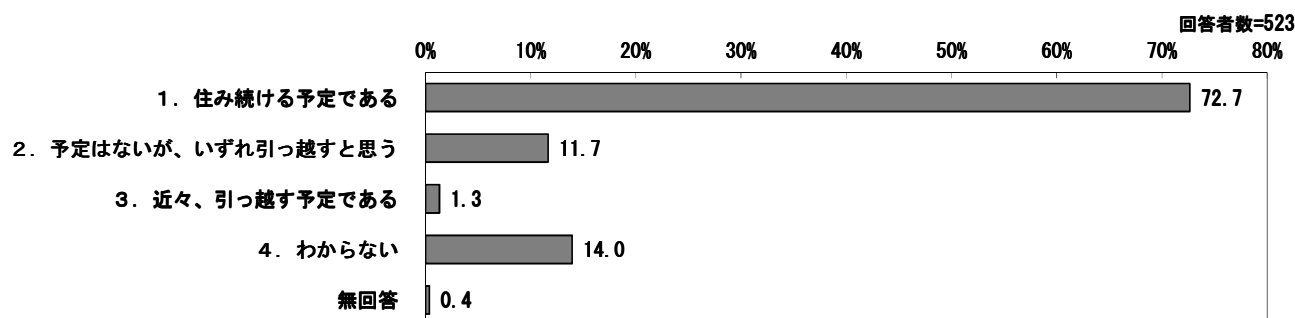
問8 あなたが、住む場所を決めたり、住宅を購入したりする際に、きっかけになり得る行政サービスは何ですか。(あてはまるものすべてに○)

「11. 医療費無料制度」が44.6%で最も多く、次いで「2. 子育て世代への税制優遇や補助金」が44.4%、「10. 保育所・学童保育の充実」が36.7%、「1. 転入者に対する税制優遇や補助金」が29.6%、「7. 住居に関する不動産情報の提供」及び「9. 大規模商業施設の誘致」が21.4%となっています。



問9 あなたは、今後も島田市に住み続けるご予定ですか。(1つに○)

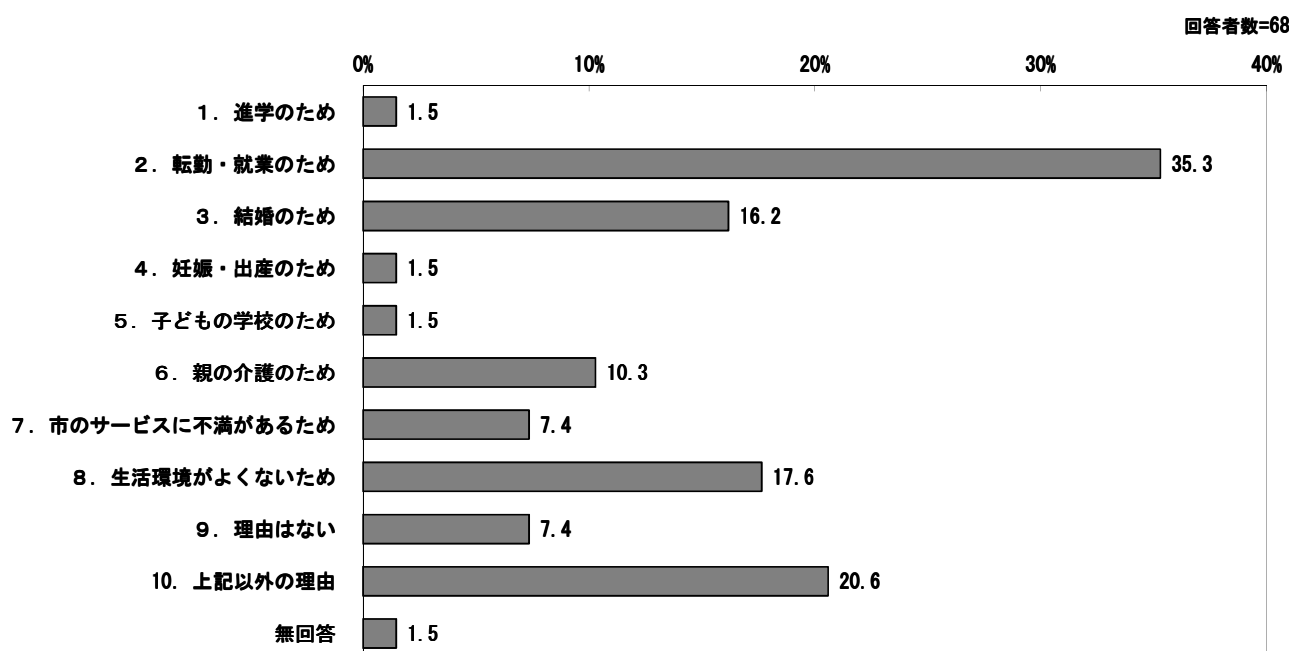
「1. 住み続ける予定である」が72.7%で最も多く、次いで「4. わからない」が14.0%、「2. 予定はないが、いずれ引っ越すと思う」が11.7%、「3. 近々、引っ越す予定である」が1.3%となっています。



【問9で「2. 予定はないが、いずれ引っ越すと思う」、「3. 近々、引っ越す予定である」を選択した方にかがいます。】

問9-1 引っ越す理由は何ですか。(あてはまるものすべてに○)

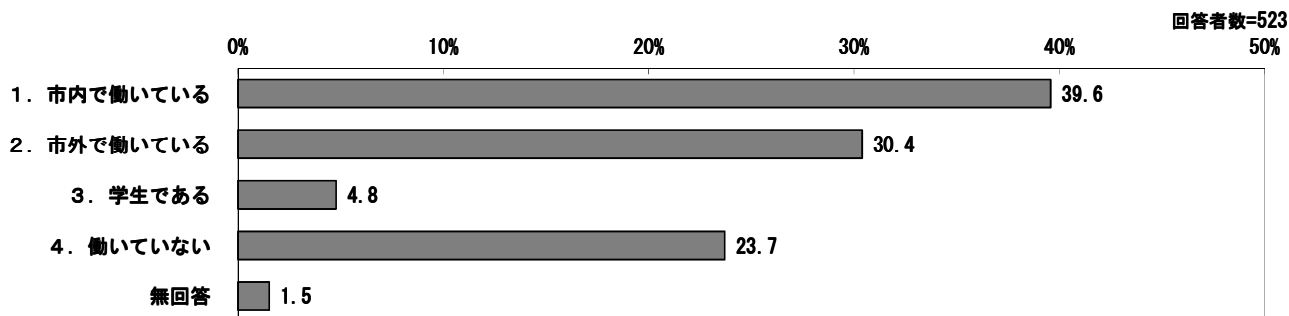
「2. 転勤・就業のため」が35.3%で最も多く、次いで「10. 上記以外の理由」が20.6%、「8. 生活環境がよくないため」が17.6%、「3. 結婚のため」が16.2%、「6. 親の介護のため」が10.3%となっています。



働くことについてうかがいます。

問 10 あなたは、現在、どこで働いていますか（就労形態は問わない）。（1つに○）

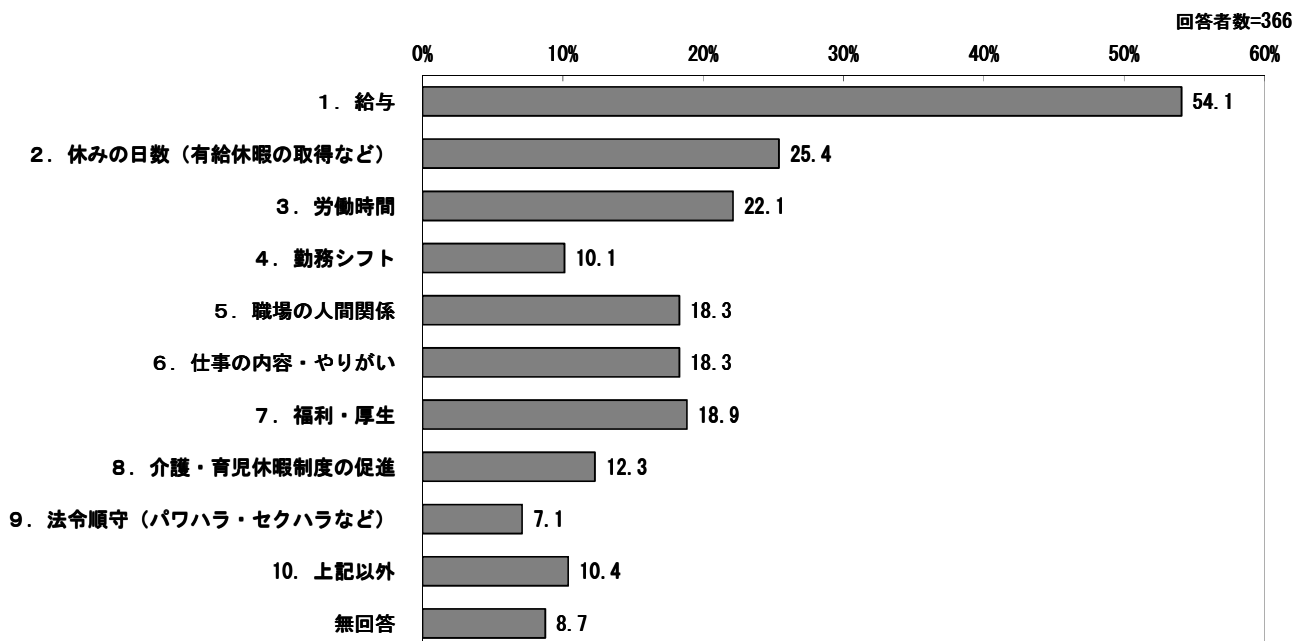
「1. 市内で働いている」が 39.6%で最も多く、次いで「2. 市外で働いている」が 30.4%、「4. 働いていない」が 23.7%、「3. 学生である」が 4.8%となっています。



【問 10 で「1. 市内で働いている」、「2. 市外で働いている」を選択した方についてうかがいます。】

問 10-1 現在、働いている環境で改善してほしい点は何ですか。（あてはまるものすべてに○）

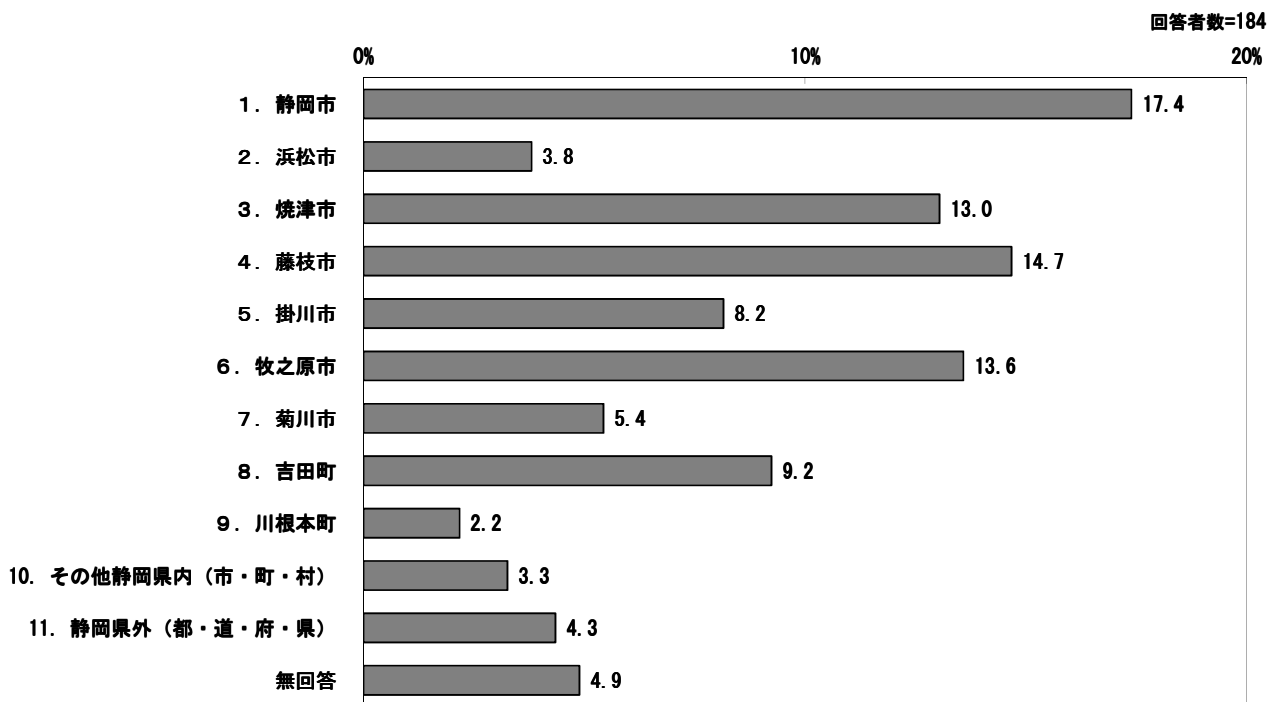
「1. 給与」が 54.1%で最も多く、次いで「2. 休みの日数（有給休暇の取得など）」が 25.4%、「3. 労働時間」が 22.1%、「7. 福利・厚生」が 18.9%、「5. 職場の人間関係」及び「6. 仕事の内容・やりがい」が 18.3%となっています。



【問 10 で「2. 市外で働いている」と「3. 学生である」を選択した方にかがいます。
問 10-2、問 10-3 にお答えください。】

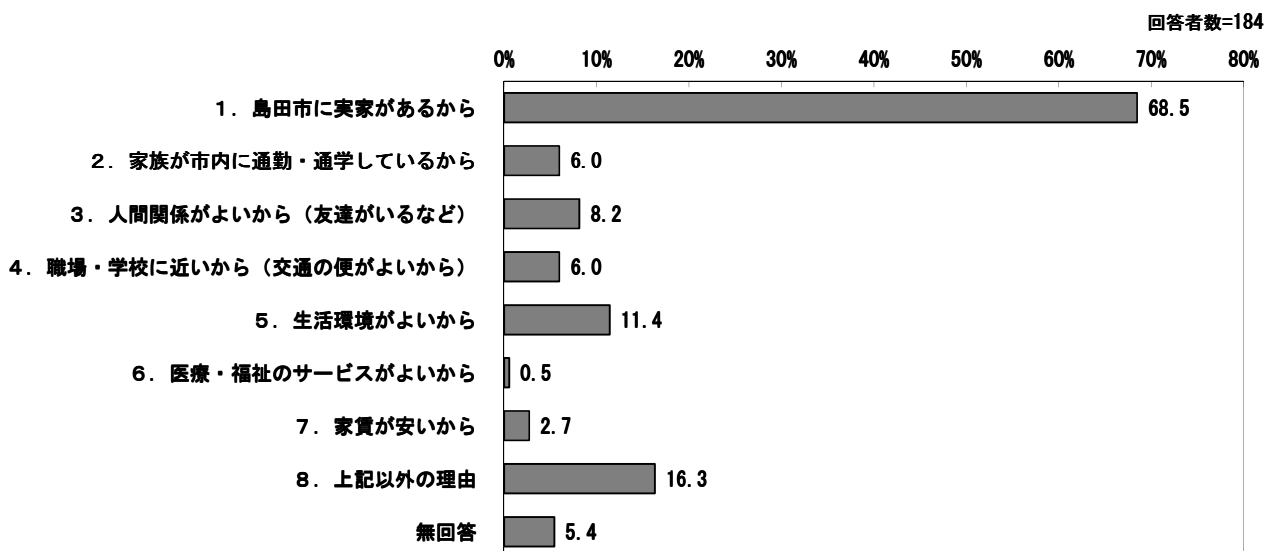
問 10-2 どこで働いていますか、または、どこへ通学していますか（あてはまるもの1つ
に○）

「1. 静岡市」が 17.4%で最も多く、次いで「4. 藤枝市」が 14.7%、「6. 牧之原市」が
13.6%、「3. 焼津市」が 13.0%、「8. 吉田町」が 9.2%となっています。



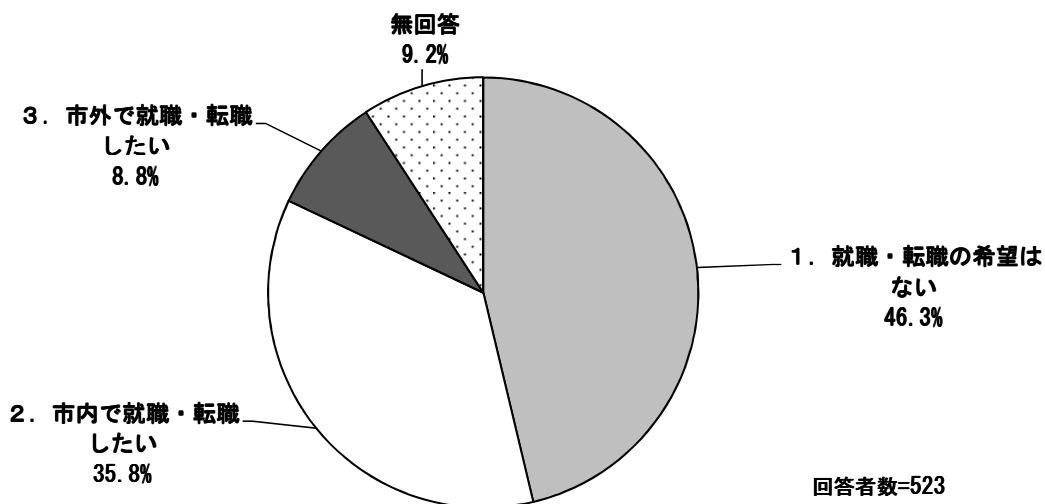
問 10-3 通勤・通学先の市町と異なる島田市に住んでいる理由は何ですか。(あてはまるものすべてに○)

「1. 島田市に実家があるから」が68.5%で最も多く、次いで「8. 上記以外の理由」が16.3%、「5. 生活環境がよいから」が11.4%、「3. 人間関係がよいから（友達がいるなど）」が8.2%、「2. 家族が市内に通勤・通学しているから」及び「4. 職場・学校に近いから（交通の便がよいから）」が6.0%となっています。



問 11 あなたは、今後、新たに職に就く、もしくは転職の希望はありますか。(1つに○)

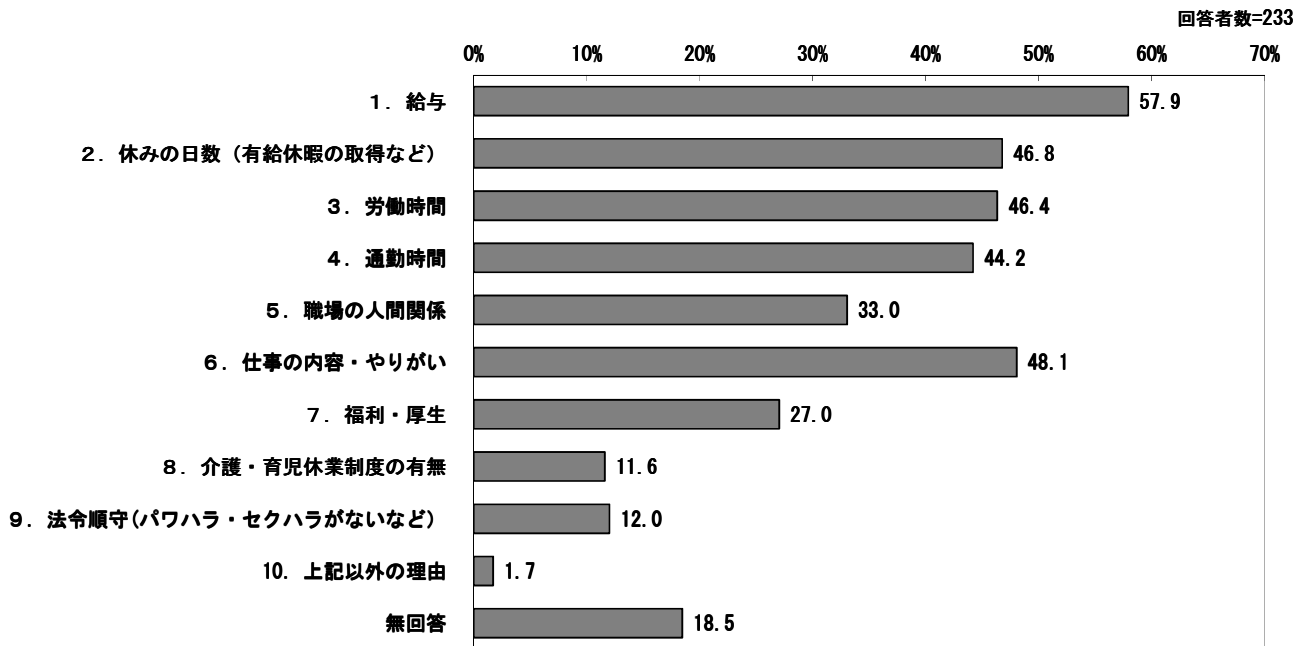
「1. 就職・転職の希望はない」が46.3%で最も多く、次いで「2. 市内で就職・転職したい」が35.8%、「3. 市外で就職・転職したい」が8.8%となっています。



【問 11 で「2. 市内で就職・転職したい」と「3. 市外で就職・転職したい」を選択した方にかかっています。問 11-1、問 11-2 にお答えください。】

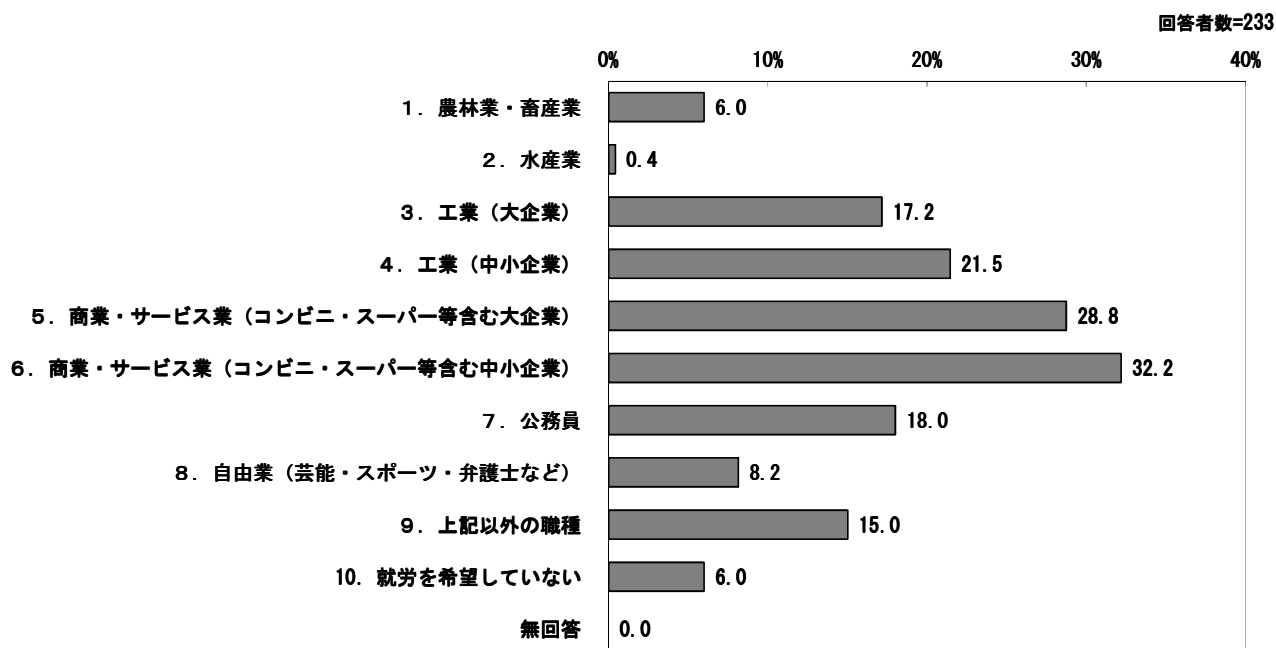
問 11-1 あなたが（将来的に）仕事を選択する上で何を重視しますか。（あてはまるものすべてに○）

「1. 給与」が 57.9%で最も多く、次いで「6. 仕事の内容・やりがい」が 48.1%、「2. 休みの日数（有給休暇の取得など）」が 46.8%、「3. 労働時間」が 46.4%、「4. 通勤時間」が 44.2%となっています。



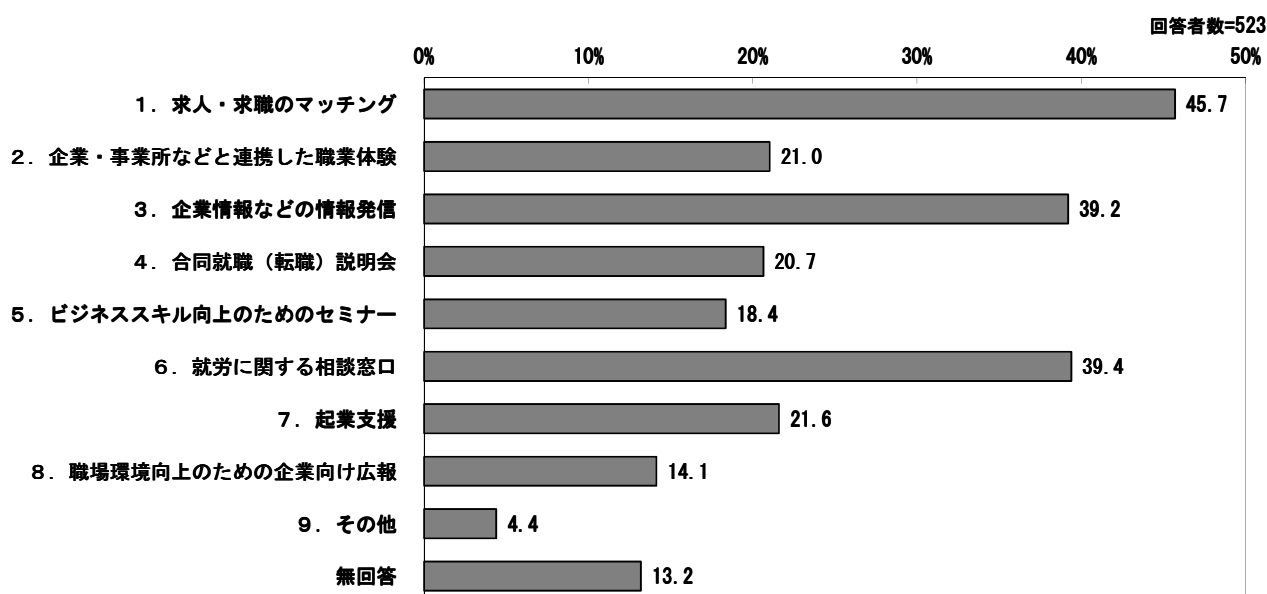
問 11-2 就労するなら、次のうち、どの分野の仕事を希望しますか。(あてはまるものすべてに○)

「6. 商業・サービス業（コンビニ・スーパー等含む中小企業）」が 32.2%で最も多く、次いで「5. 商業・サービス業（コンビニ・スーパー等含む大企業）」が 28.8%、「4. 工業（中小企業）」が 21.5%、「7. 公務員」が 18.0%、「3. 工業（大企業）」が 17.2%となっています。



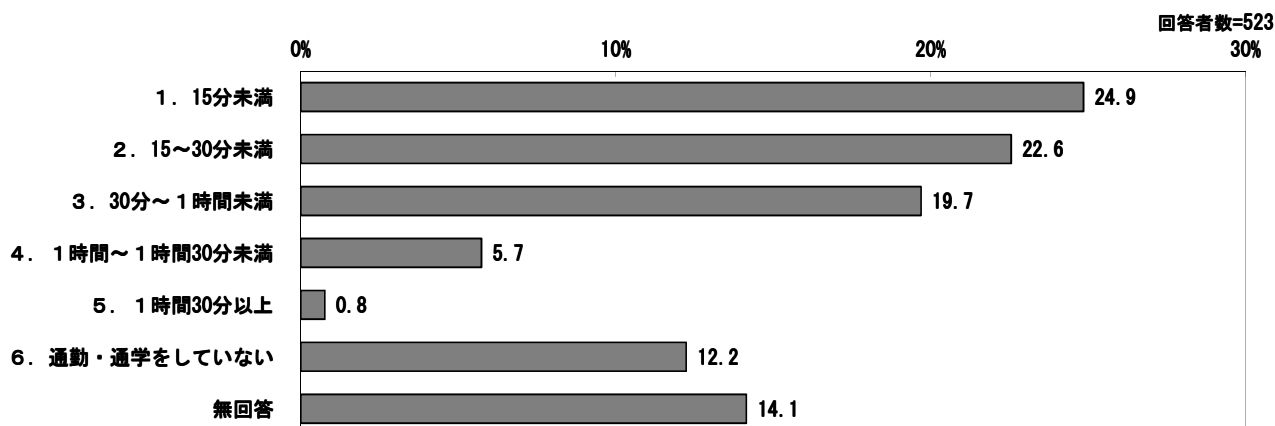
問 12 就労機会の向上等に向けて、島田市が重点的に取り組むべきと感じるものはどれですか。(あてはまるものすべてに○)

「1. 求人・求職のマッチング」が45.7%で最も多く、次いで「6. 就労に関する相談窓口」が39.4%、「3. 企業情報などの情報発信」が39.2%、「7. 起業支援」が21.6%、「2. 企業・事業所などと連携した職業体験」が21.0%となっています。



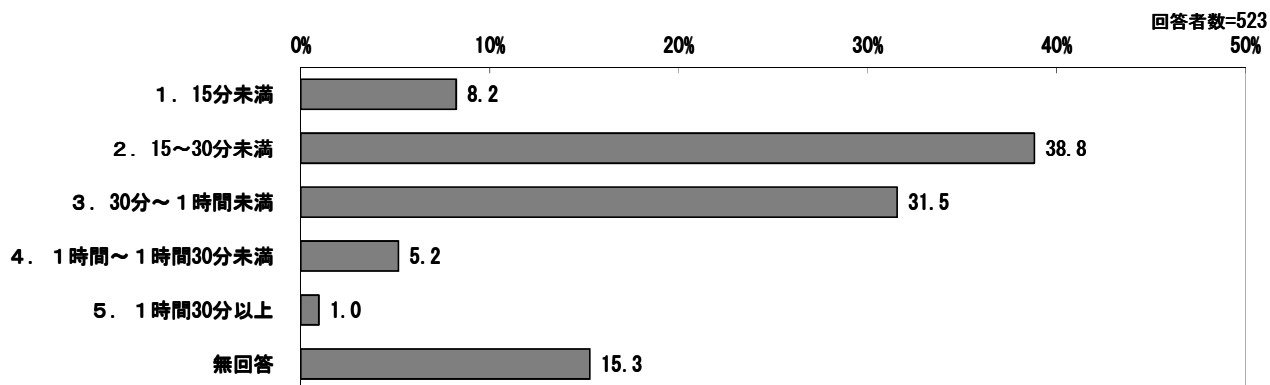
問 13 あなたが、通勤・通学等に要する時間はどれくらいですか。(1つに○)

「1. 15分未満」が24.9%で最も多く、次いで「2. 15～30分未満」が22.6%、「3. 30分～1時間未満」が19.7%、「6. 通勤・通学をしていない」が12.2%、「4. 1時間～1時間30分未満」が5.7%となっています。



問 14 あなたが、通勤・通学等に要する時間として許容できる時間はどれくらいですか。
(1つに○)

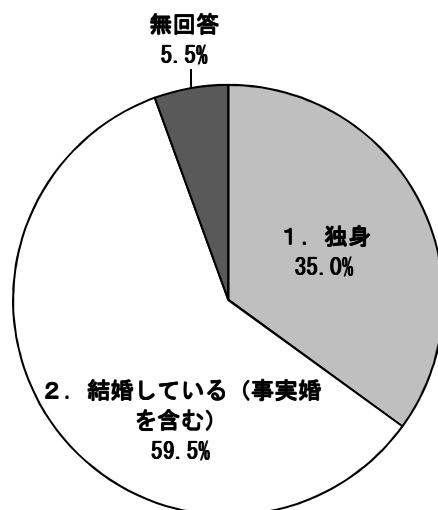
「2. 15～30分未満」が38.8%で最も多く、次いで「3. 30分～1時間未満」が31.5%、
「1. 15分未満」が8.2%、「4. 1時間～1時間30分未満」が5.2%、「5. 1時間30分
以上」が1.0%となっています。



結婚についてうかがいます。

問 15 あなたは、現在、結婚していますか。(1つに○)

「1. 独身」が35.0%、「2. 結婚している（事実婚を含む）」が59.5%となっています。

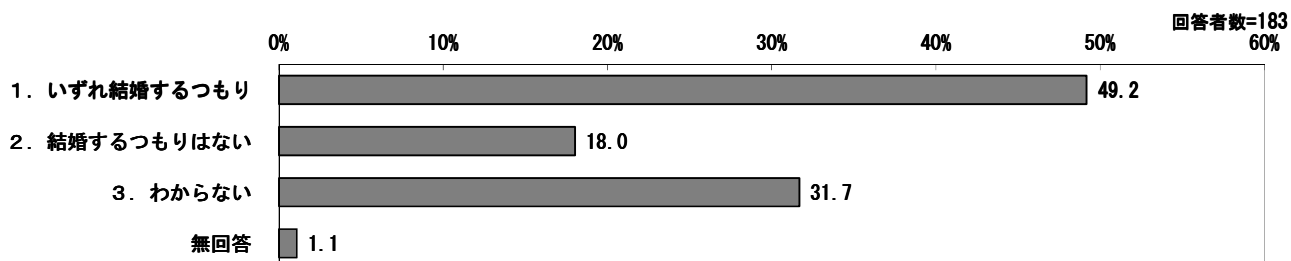


回答者数=523

【問 15 で「1. 独身」を選択した方にうかがいます。問 15-1、問 15-2、問 15-3 にお答えください。】

問 15-1 今後の結婚に関するあなたの希望は次のうち、どれにあてはまりますか。(1つに○。「1.」を選択の場合は、年齢も選択してください。)

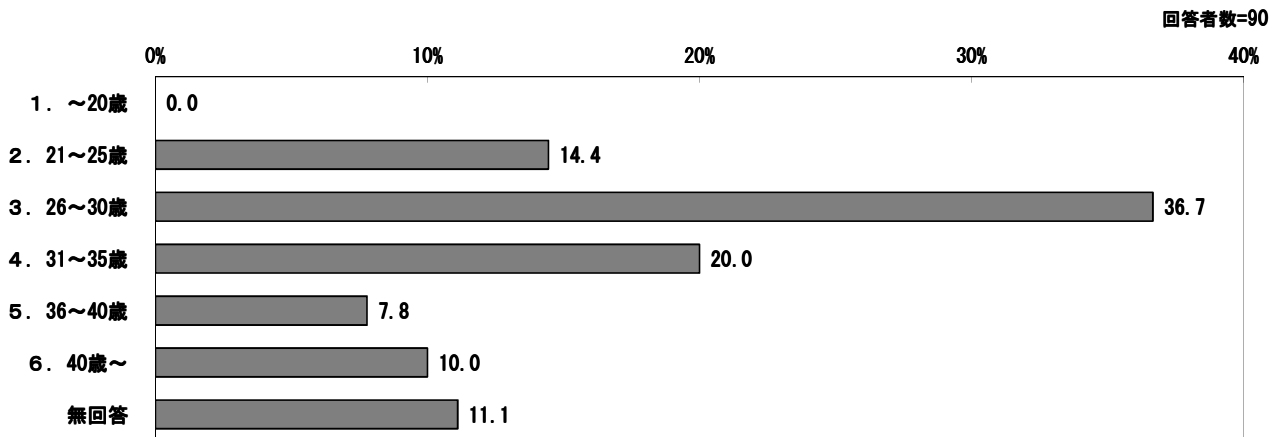
「1. いずれ結婚するつもり」が49.2%で最も多く、次いで「3. わからない」が31.7%、「2. 結婚するつもりはない」が18.0%となっています。



【問 15-1 で「1. いずれ結婚するつもり」を選択した方にうかがいます。】

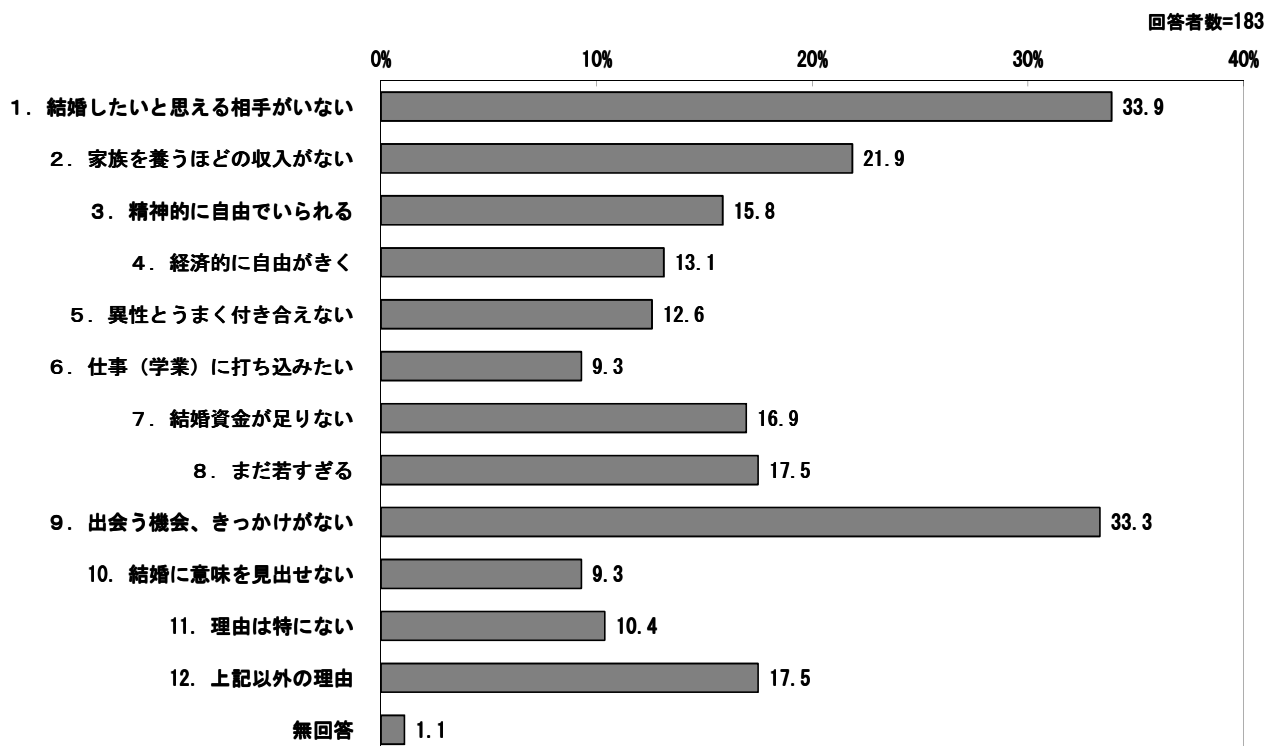
何歳までに結婚したいですか。(以下から1つに○)

「3. 26～30歳」が36.7%で最も多く、次いで「4. 31～35歳」が20.0%、「2. 21～25歳」が14.4%、「6. 40歳～」が10.0%、「5. 36～40歳」が7.8%となっています。



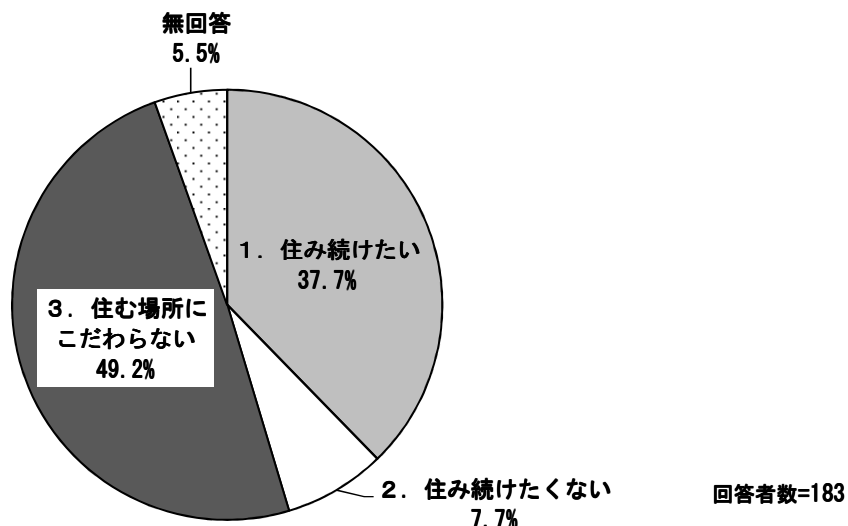
問 15-2 現在、結婚していない理由は何ですか。(あてはまるものすべてに○)

「1. 結婚したいと思える相手がない」が33.9%で最も多く、次いで「9. 出会う機会、きっかけがない」が33.3%、「2. 家族を養うほどの収入がない」が21.9%、「8. まだ若すぎる」及び「12. 上記以外の理由」が17.5%、「7. 結婚資金が足りない」が16.9%となっています。



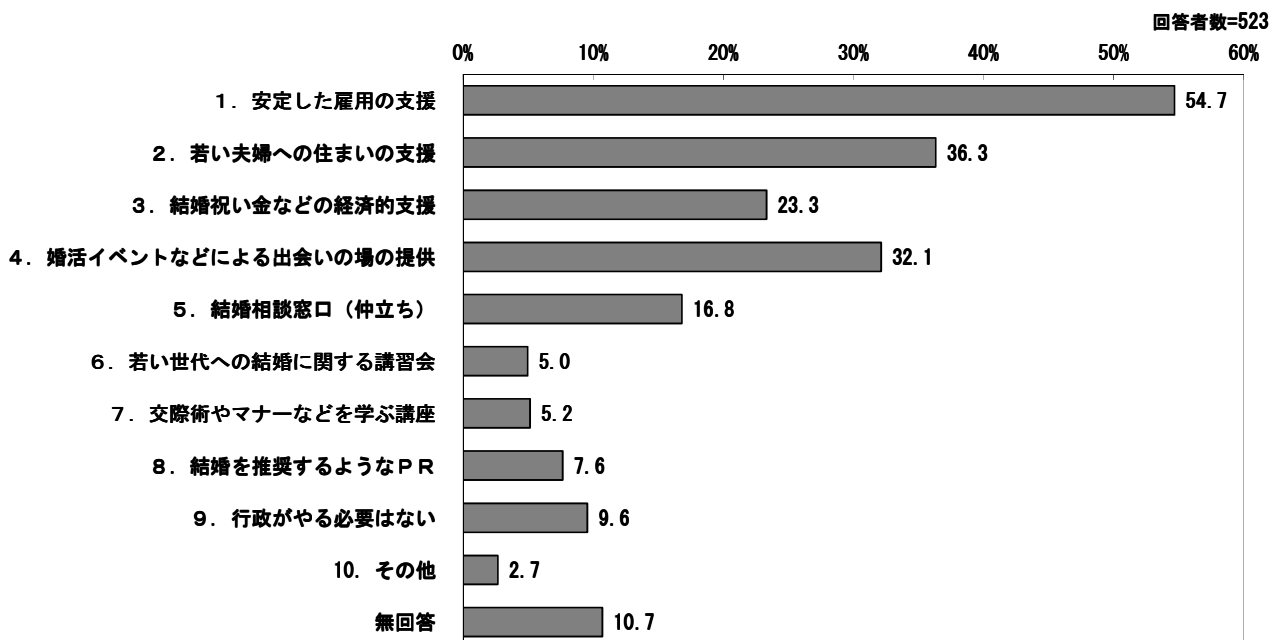
問 15-3 結婚した場合、島田市に住み続けたいと思いますか。(1つに○)

「3. 住む場所にこだわらない」が49.2%で最も多く、次いで「1. 住み続けたい」が37.7%、「2. 住み続けたくない」が7.7%となっています。



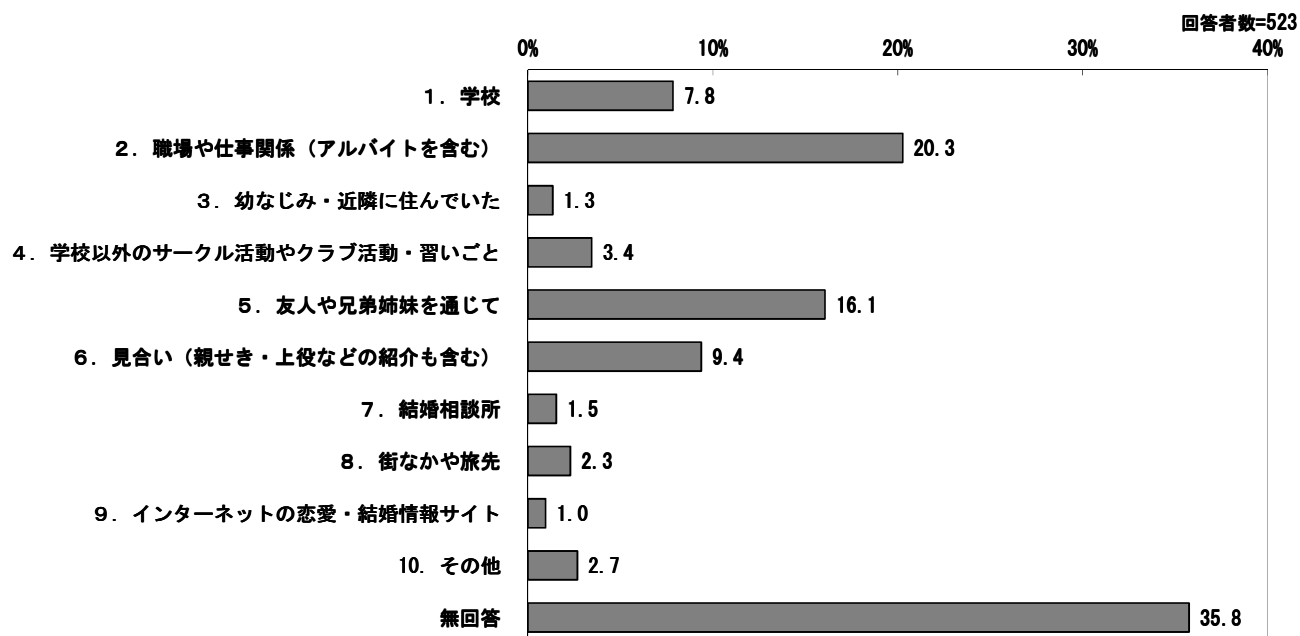
問 16 島田市が重点的に取り組むべき結婚支援事業は何だと思えますか。(あてはまるものすべてに○)

「1. 安定した雇用の支援」が54.7%で最も多く、次いで「2. 若い夫婦への住まいの支援」が36.3%、「4. 婚活イベントなどによる出会いの場の提供」が32.1%、「3. 結婚祝い金などの経済的支援」が23.3%、「5. 結婚相談窓口(仲立ち)」が16.8%となっています。



問 17 「ご夫婦の方(事実婚含む)」と「独身の方で交際相手がいる方」におうかがいします。どのようなきっかけでお知り合いになりましたか。(あてはまるものすべてに○)

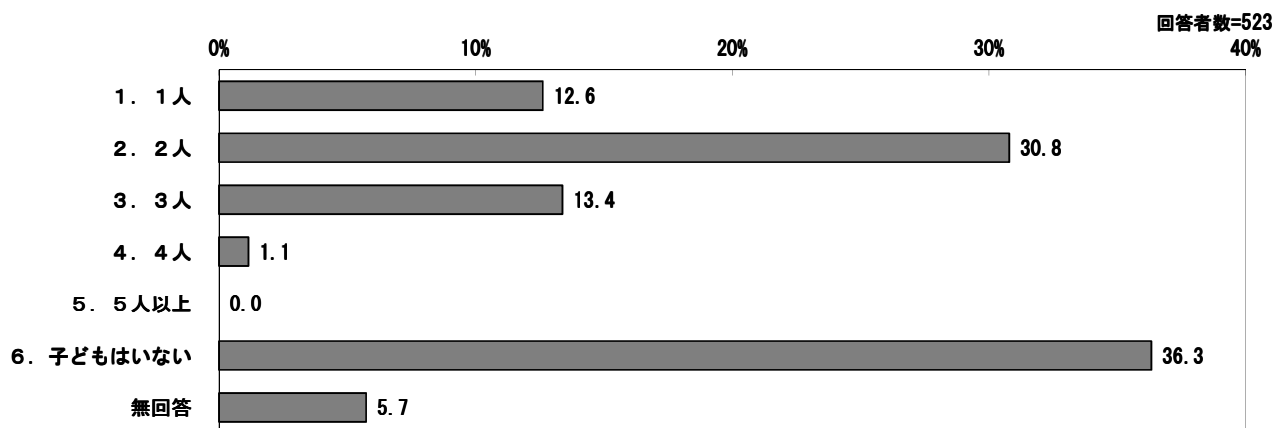
「2. 職場や仕事関係 (アルバイトを含む)」が 20.3%で最も多く、次いで「5. 友人や兄弟姉妹を通じて」が 16.1%、「6. 見合い (親せき・上役などの紹介も含む)」が 9.4%、「1. 学校」が 7.8%、「4. 学校以外のサークル活動やクラブ活動・習いごと」が 3.4%となっています。



出産・育児についてうかがいます。

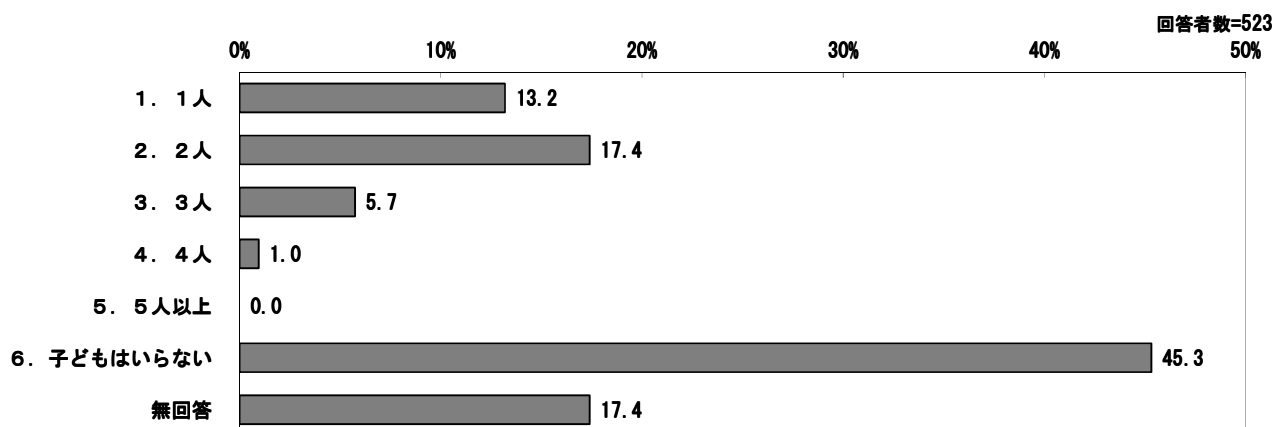
問 18 あなたは、現在、お子さんが何人いますか。(1つに○)

「6. 子どもはいない」が36.3%で最も多く、次いで「2. 2人」が30.8%、「3. 3人」が13.4%、「1. 1人」が12.6%、「4. 4人」が1.1%となっています。



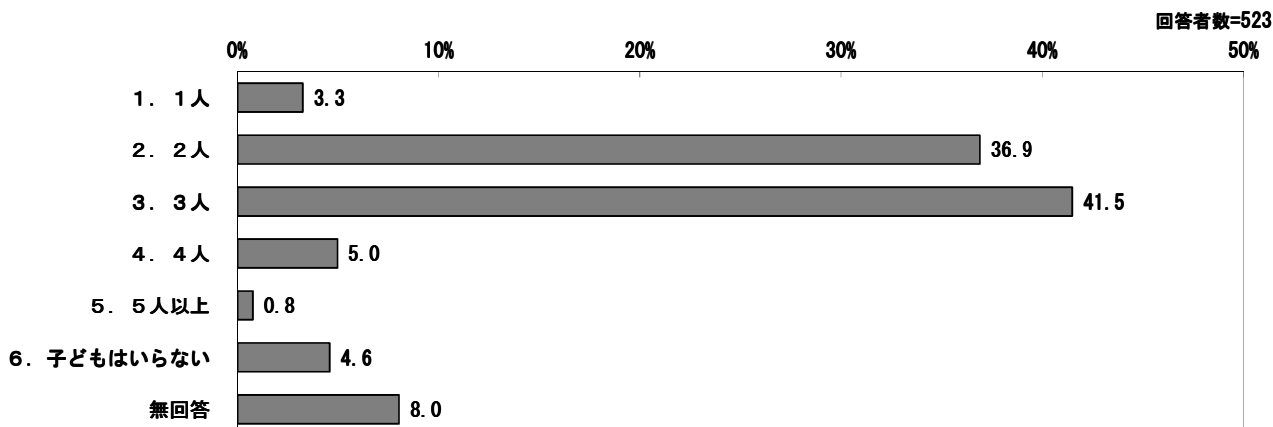
問 19 今後さらに何人のお子さんを持ちたいですか(1つに○)

「6. 子どもはいらない」が45.3%で最も多く、次いで「2. 2人」が17.4%、「1. 1人」が13.2%、「3. 3人」が5.7%、「4. 4人」が1.0%となっています。



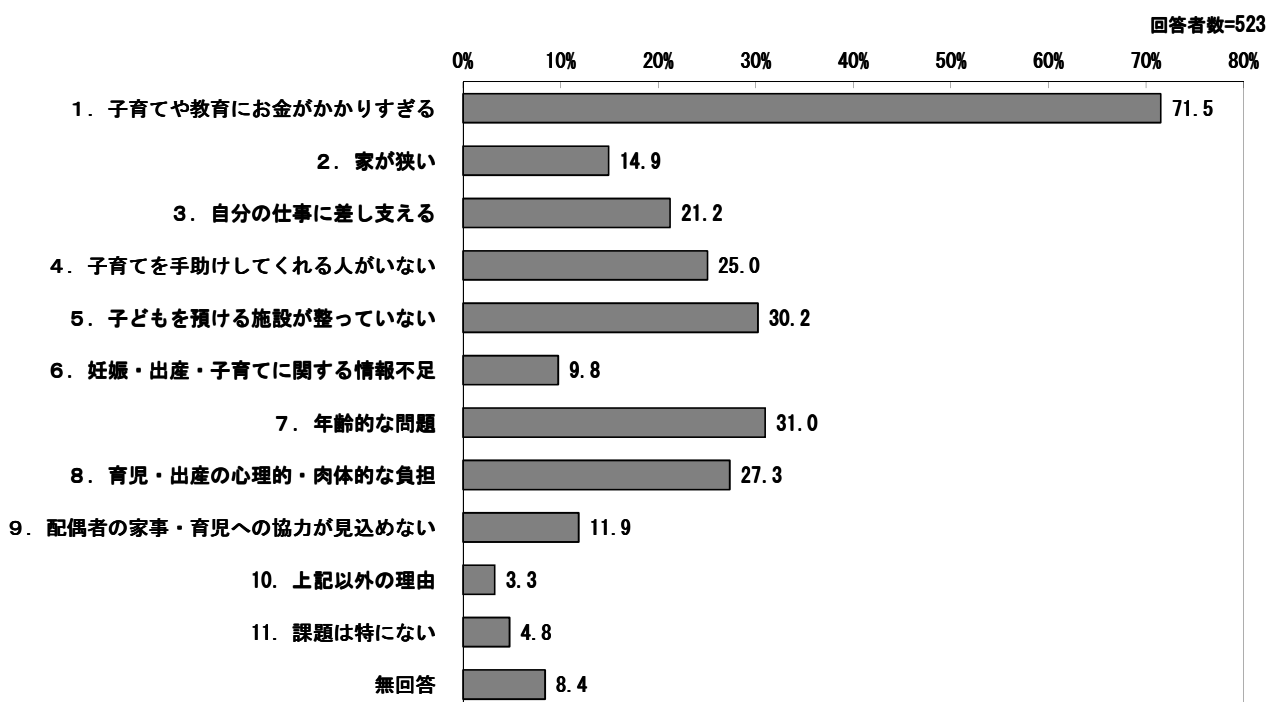
問 20 あなたにとって、理想的な子どもの数は何人ですか。(1つに○)

「3. 3人」が41.5%で最も多く、次いで「2. 2人」が36.9%、「4. 4人」が5.0%、「6. 子どもはいらない」が4.6%、「1. 1人」が3.3%となっています。



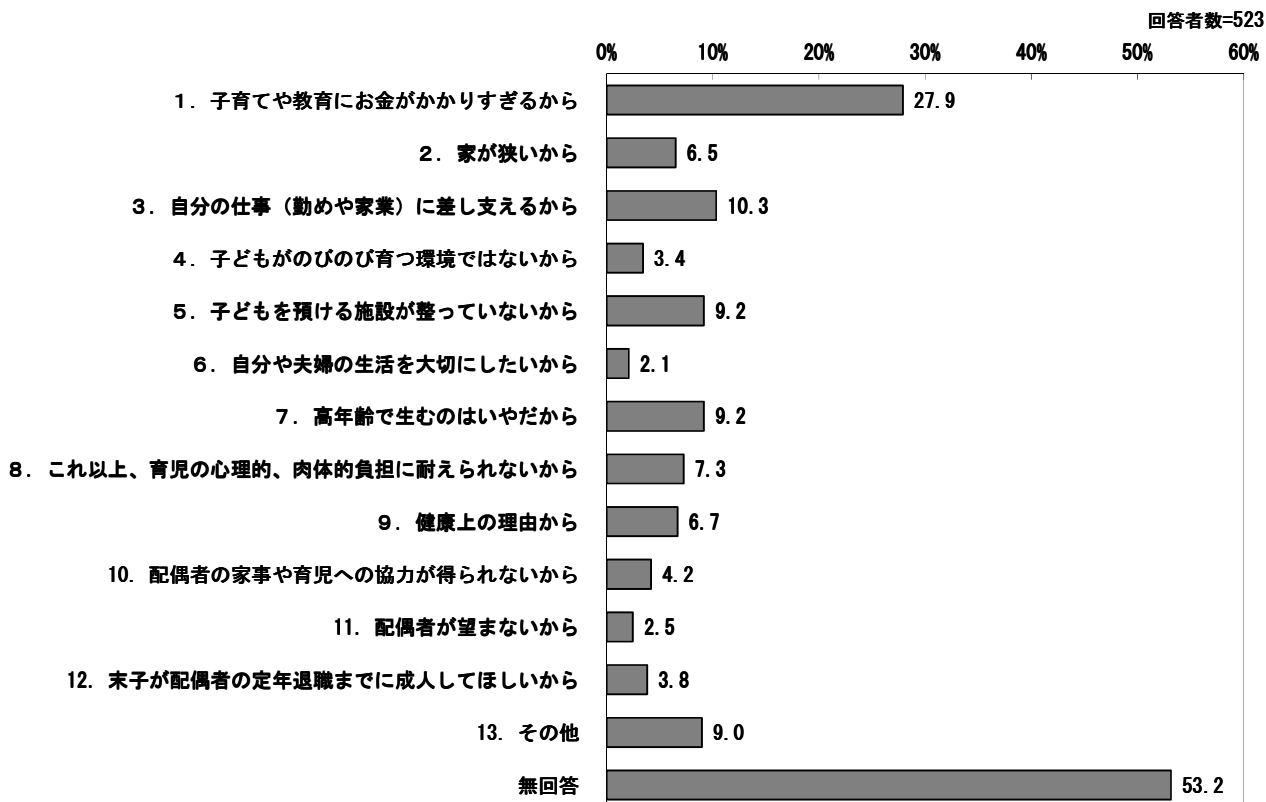
問 21 理想的な子どもの数を実現するために、課題となること(なりそうなこと)は何ですか。(あてはまるものすべてに○)

「1. 子育てや教育にお金がかかりすぎる」が71.5%で最も多く、次いで「7. 年齢的な問題」が31.0%、「5. 子どもを預ける施設が整っていない」が30.2%、「8. 育児・出産の心理的・肉体的な負担」が27.3%、「4. 子育てを手助けしてくれる人がいない」が25.0%となっています。



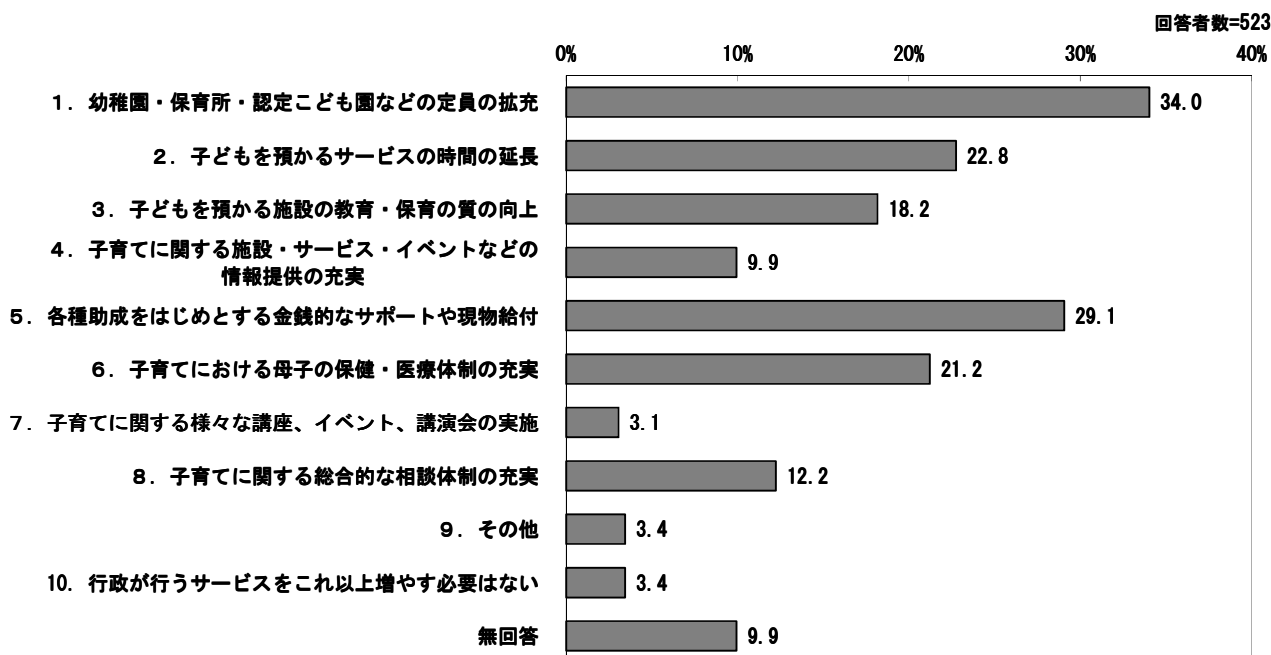
問 22 「理想とする子どもの数より子どもの数が少ない方」にお聞きします。理想の子ども数と差があるのはどうしてですか。(あてはまるものすべてに○)

「1. 子育てや教育にお金がかかりすぎるから」が27.9%で最も多く、次いで「3. 自分の仕事（勤めや家業）に差し支えるから」が10.3%、「5. 子どもを預ける施設が整っていないから」及び「7. 高年齢で生むのはいやだから」が9.2%、「13. その他」が9.0%となっています。



問 23 今後、育児に関するサービスとして、島田市が最も力を入れるべきだと思うのは次のうち、どれですか。(1つに○)

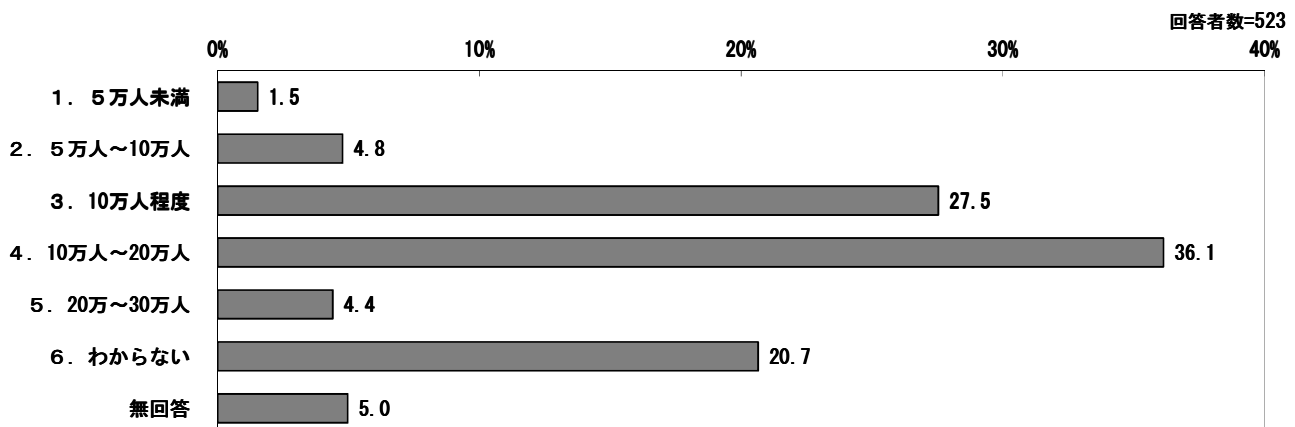
「1. 幼稚園・保育所・認定こども園などの定員の拡充」が 34.0%で最も多く、次いで「5. 各種助成をはじめとする金銭的なサポートや現物給付」が 29.1%、「2. 子どもを預かるサービスの時間の延長」が 22.8%、「6. 子育てにおける母子の保健・医療体制の充実」が 21.2%、「3. 子どもを預かる施設の教育・保育の質の向上」が 18.2%となっています。



人口減少社会におけるまちづくりについてうかがいます。

問 24 現在（平成 27 年 3 月）、島田市の人口は 100,646 人です。あなたは将来何人くらいが本市の人口としてちょうどよいと思いますか。（1 つに○）

「4. 10 万人～20 万人」が 36.1%で最も多く、次いで「3. 10 万人程度」が 27.5%、「6. わからない」が 20.7%、「2. 5 万人～10 万人」が 4.8%、「5. 20 万～30 万人」が 4.4%となっています。



問 25 今後、人口減少が進んでいくと、あなたにとって最も困ることは何だとお考えでしょうか。

※自由意見は、現在集計中

問 26 島田市が活性化し、人口減少に歯止めをかけるためには、市としてどのようなことを重点的に進めるべきだと思いますか。あなたが普段感じていることを教えてください。（ご自由に記入してください）

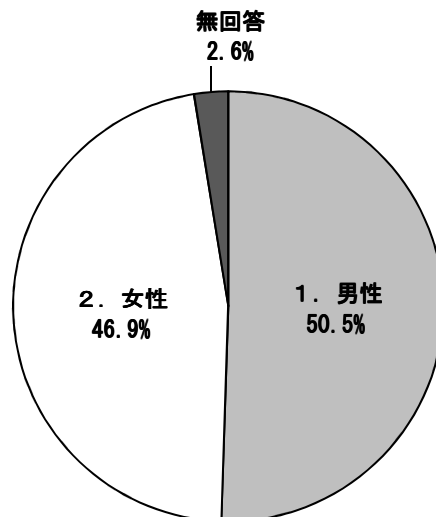
※自由意見は、現在集計中

中学生調査結果

あなたのことについておたずねします。

問1. あなたの性別をお答えください。(○印1つ)

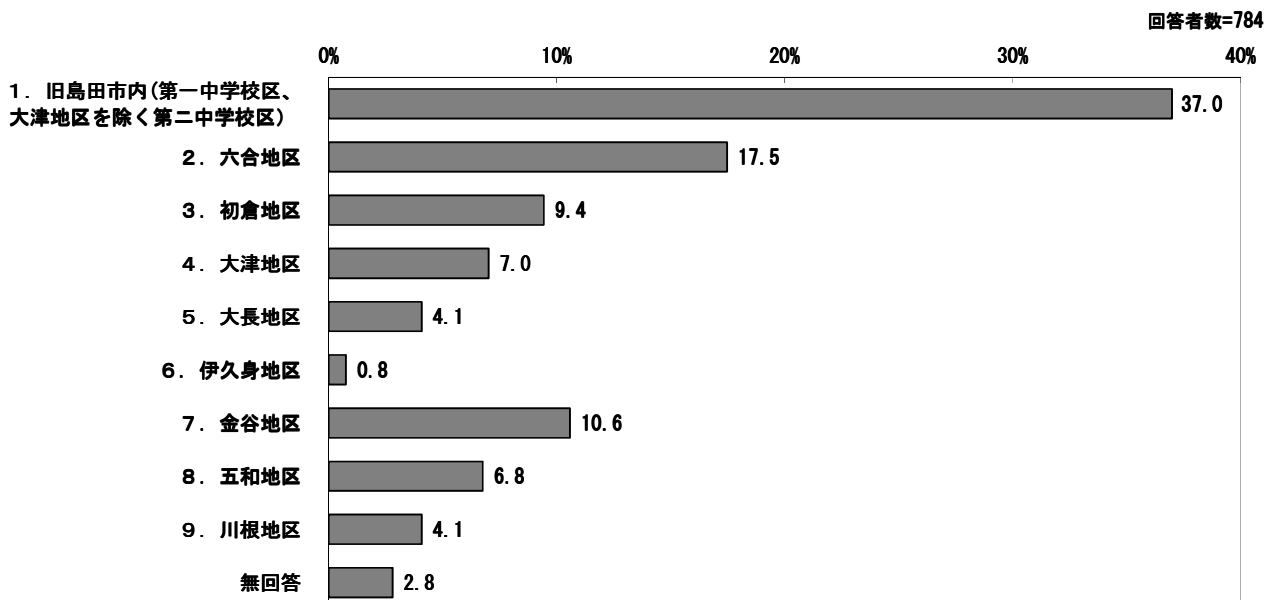
「1. 男性」が50.5%、「2. 女性」が46.9%となっています。



回答者数=784

問2. あなたのお住まいの地区はどこですか。(○印1つ)

「1. 旧島田市内(第一中学校区、大津地区を除く第二中学校区)」が37.0%で最も多く、次いで「2. 六合地区」が17.5%、「7. 金谷地区」が10.6%、「3. 初倉地区」が9.4%、「4. 大津地区」が7.0%となっています。

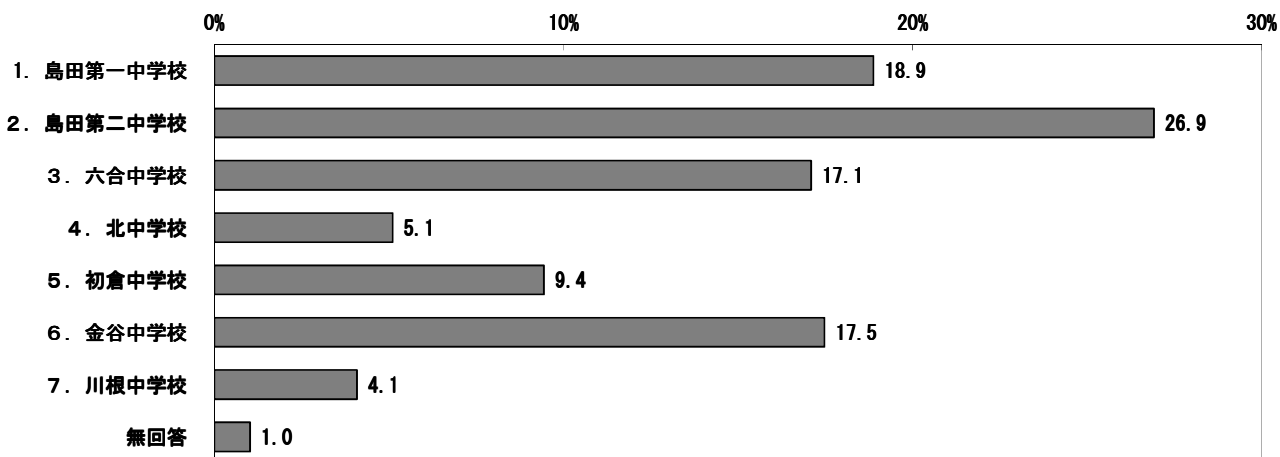


回答者数=784

問3. あなたの通っている学校はどこですか。(○印1つ)

「2. 島田第二中学校」が26.9%で最も多く、次いで「1. 島田第一中学校」が18.9%、「6. 金谷中学校」が17.5%、「3. 六合中学校」が17.1%、「5. 初倉中学校」が9.4%となっています。

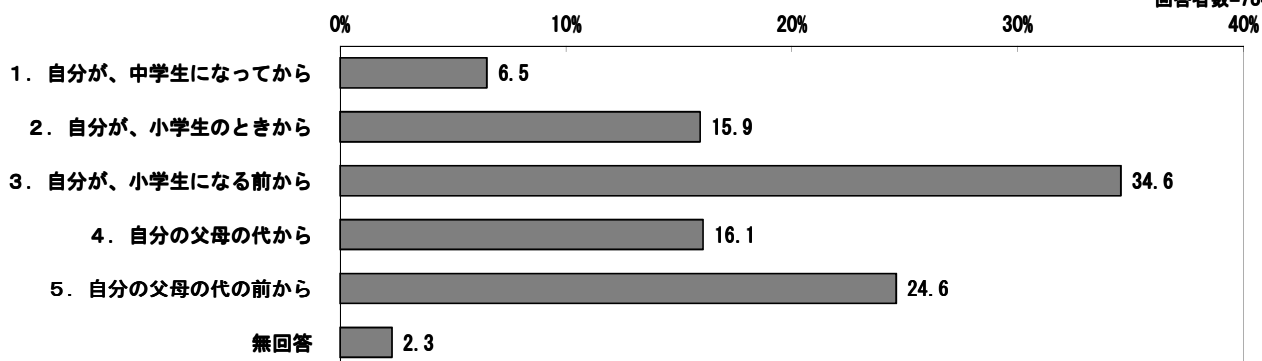
回答者数=784



問4. あなたは、今住んでいる場所に、いつ頃から住んでいますか。(○印1つ)

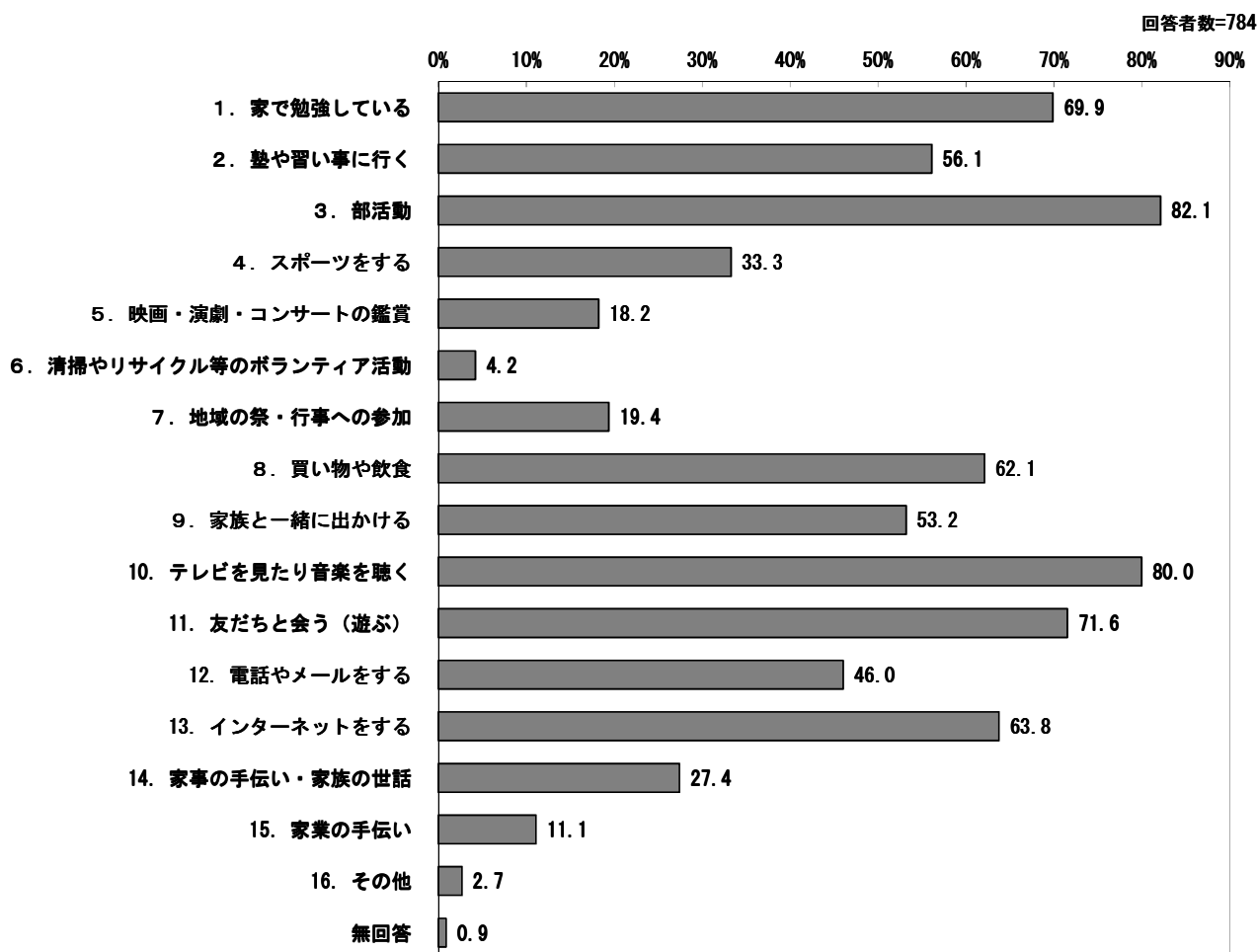
「3. 自分が、小学生になる前から」が34.6%で最も多く、次いで「5. 自分の父母の代の前から」が24.6%、「4. 自分の父母の代から」が16.1%、「2. 自分が、小学生のときから」が15.9%、「1. 自分が、中学生になってから」が6.5%となっています。

回答者数=784



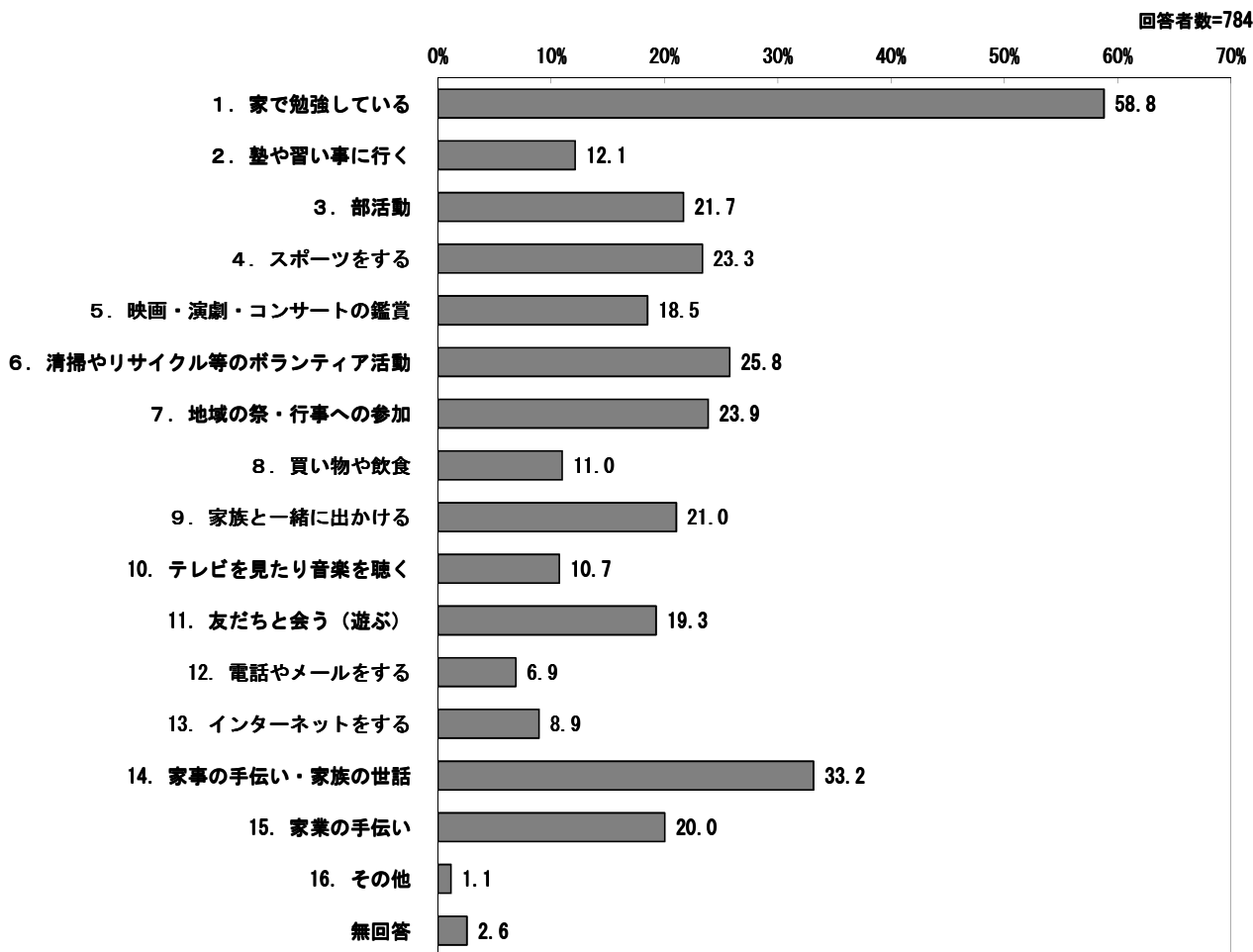
問5 あなたが、放課後や休日に、島田市内でしていることは何ですか。(○印いくつでも)

「3. 部活動」が82.1%で最も多く、次いで「10. テレビを見たり音楽を聴く」が80.0%、「11. 友だちと会う(遊ぶ)」が71.6%、「1. 家で勉強している」が69.9%、「13. インターネットをする」が63.8%となっています。



問6 あなたが、「もっとできるとよい」と思うことは何ですか。(〇印いくつでも)

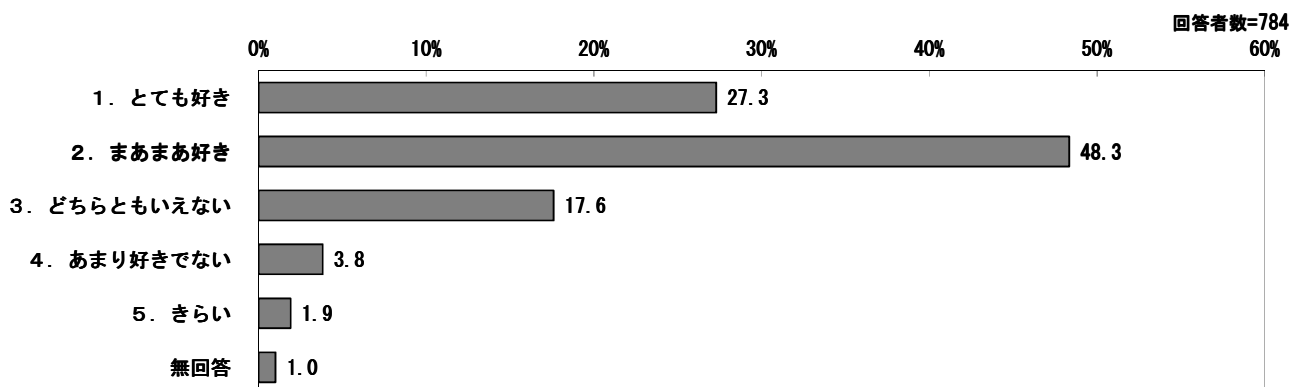
「1. 家で勉強している」が58.8%で最も多く、次いで「14. 家事の手伝い・家族の世話」が33.2%、「6. 清掃やリサイクル等のボランティア活動」が25.8%、「7. 地域の祭・行事への参加」が23.9%、「4. スポーツをする」が23.3%となっています。



島田市についておたずねします。

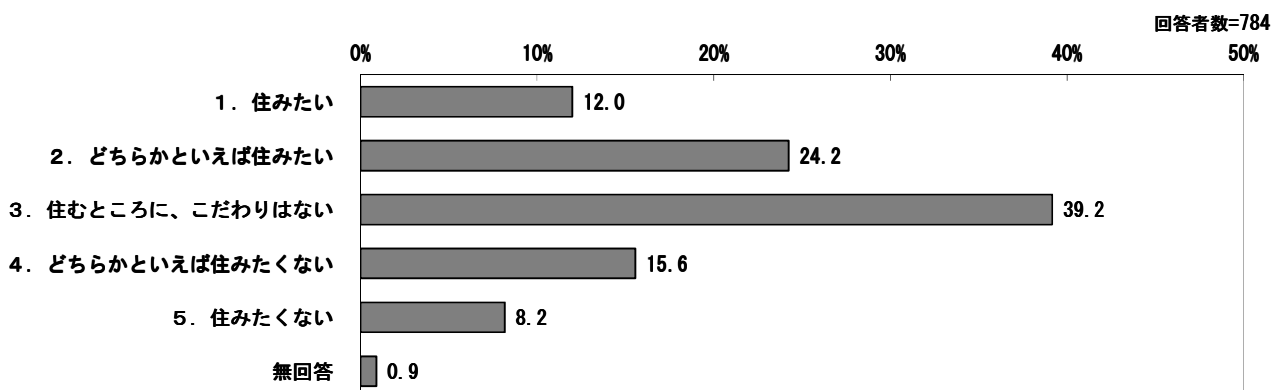
問7. あなたは、島田市が好きですか。(○印1つ)

「2. まあまあ好き」が48.3%で最も多く、次いで「1. とても好き」が27.3%、「3. どちらともいえない」が17.6%、「4. あまり好きでない」が3.8%、「5. きらい」が1.9%となっています。



問8. あなたは、将来も島田市に住みたいと思いますか。(○印1つ)

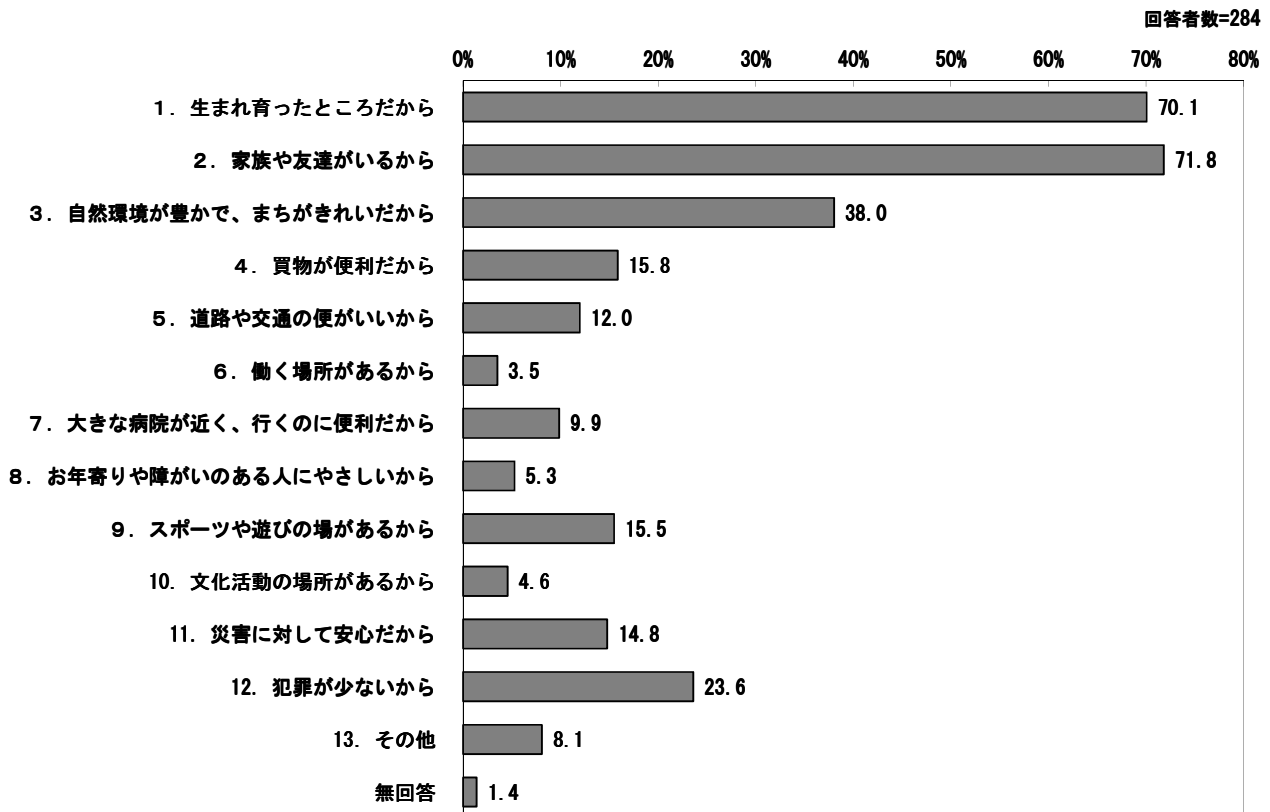
「3. 住むところに、こだわりはない」が39.2%で最も多く、次いで「2. どちらかといえば住みたい」が24.2%、「4. どちらかといえば住みたくない」が15.6%、「1. 住みたい」が12.0%、「5. 住みたくない」が8.2%となっています。



※問8で「1」または「2」に○をつけた人は、問8-1にお答えください。

問8-1. ※問8で「1」または「2」に○をつけた人だけにかがいます。住みたい理由は何ですか。(あてはまるものすべてに○) (記入したら、問9へ進んでください。)

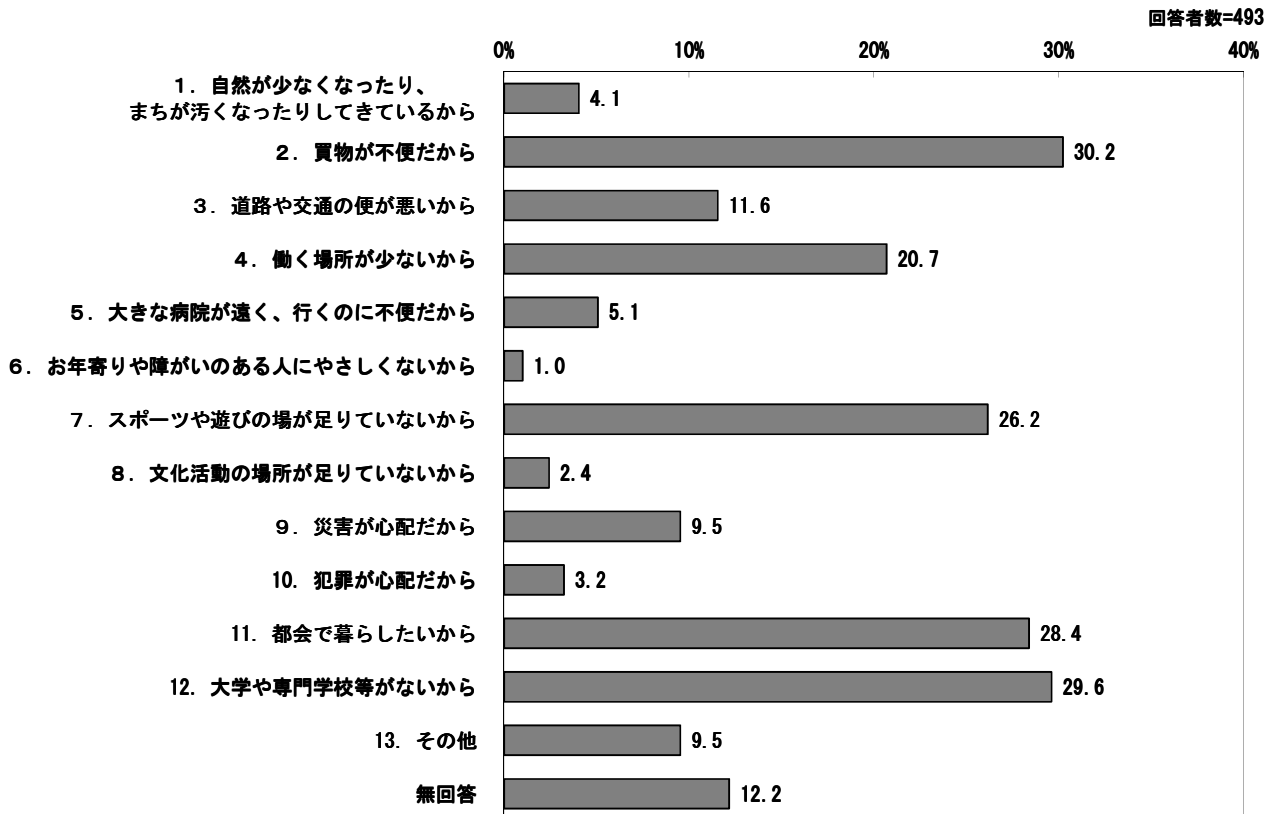
「2. 家族や友達がいるから」が71.8%で最も多く、次いで「1. 生まれ育ったところだから」が70.1%、「3. 自然環境が豊かで、まちがきれいだから」が38.0%、「12. 犯罪が少ないから」が23.6%、「4. 買物が便利だから」が15.8%となっています。



※問8で「3」または「4」に○をつけた人は、次の問8-2にお答えください。

問8-2. ※問8で「3」または「4」に○をつけた人だけにかがいます。住みたくない理由は何ですか。(○印2つまで)(記入したら、問9へ進んでください。)

「2. 買物が不便だから」が30.2%で最も多く、次いで「12. 大学や専門学校等がないから」が29.6%、「11. 都会で暮らしたいから」が28.4%、「7. スポーツや遊びの場が足りていないから」が26.2%、「4. 働く場所が少ないから」が20.7%となっています。

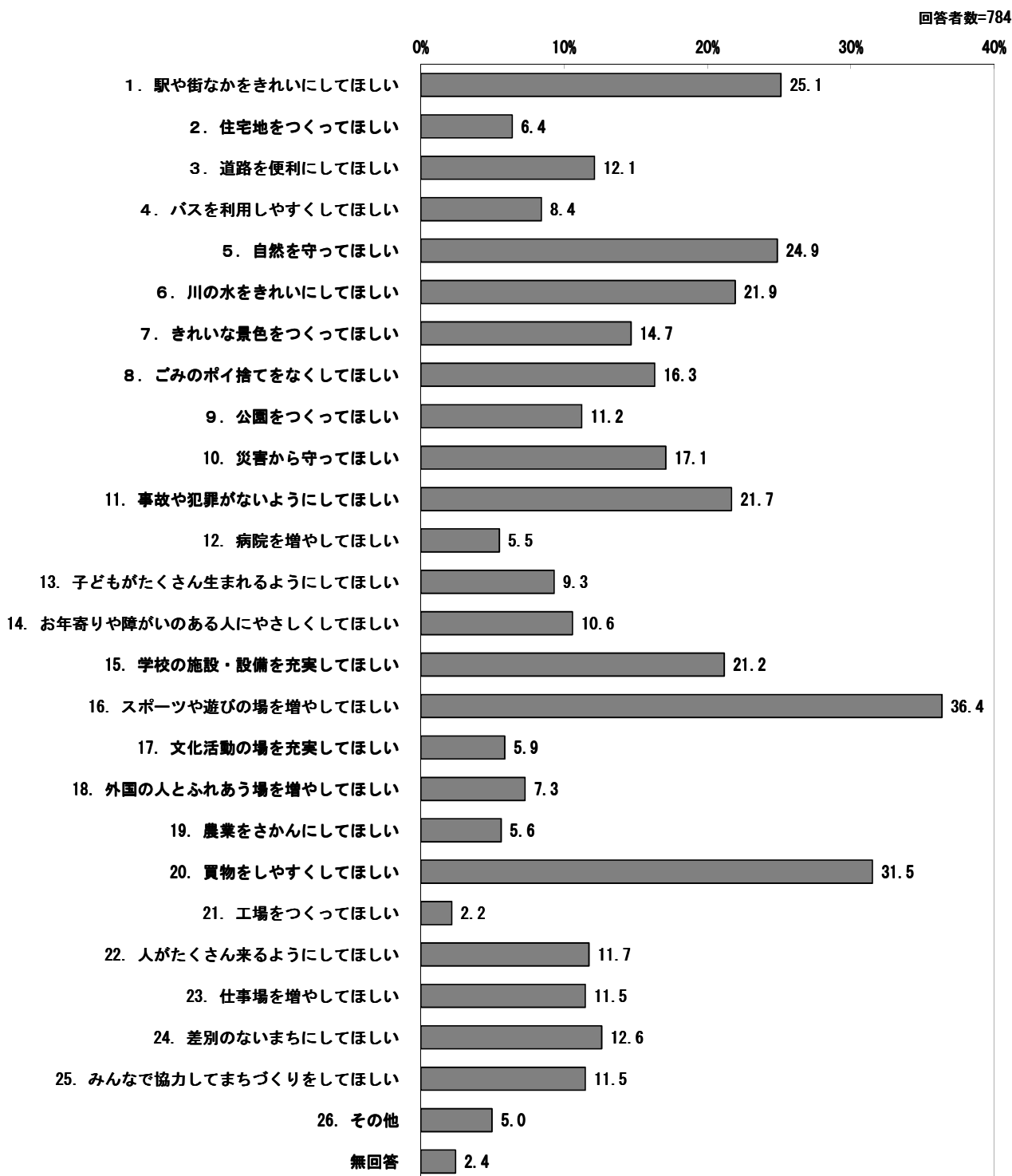


問9. あなたが、島田市で「自慢したい・次世代に伝えたい」と思うものは何ですか。場所、施設、イベント、産業、食べ物、人物、物語や方言など、何でも自由にあげてください。特別なければ、なしと書いてください。

※自由意見は、現在集計中

問 10. 将来に向けて、島田市にどのようなことを望みますか。(〇印2つまで)

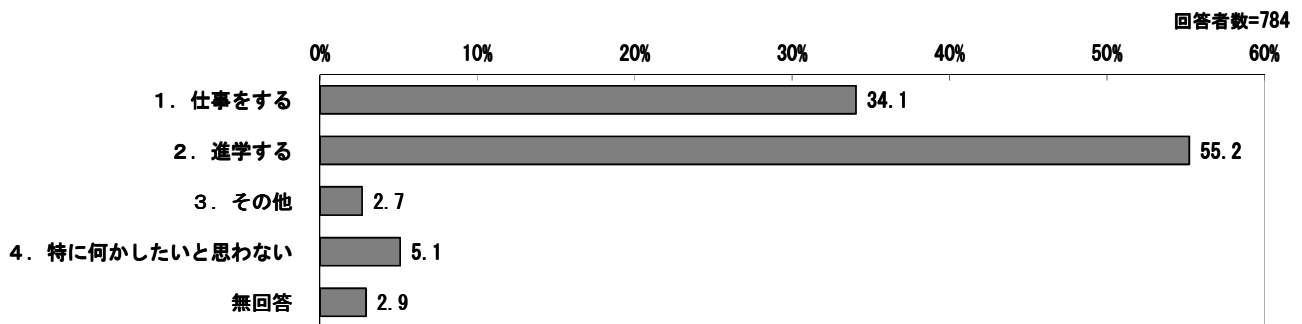
「16. スポーツや遊びの場を増やしてほしい」が 36.4%で最も多く、次いで「20. 買物をしやすくしてほしい」が 31.5%、「1. 駅や街なかをきれいにしてほしい」が 25.1%、「5. 自然を守ってほしい」が 24.9%、「6. 川の水をきれいにしてほしい」が 21.9%、「11. 事故や犯罪がないようにしてほしい」が 21.7%、「15. 学校の施設・設備を充実してほしい」が 21.2%となっています。



未来についておたずねします。

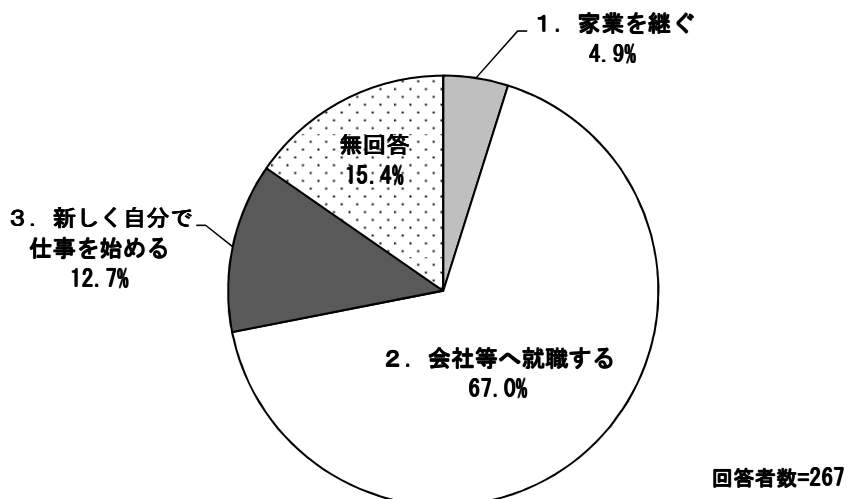
問 11. あなたが、18歳になったら、どんな進路をとりますか。(○印1つ)

「2. 進学する」が55.2%で最も多く、次いで「1. 仕事をする」が34.1%、「4. 特に何かしたいと思わない」が5.1%、「3. その他」が2.7%となっています。



※問 11 で「1. 仕事をする」に○をつけた人にかがいます。

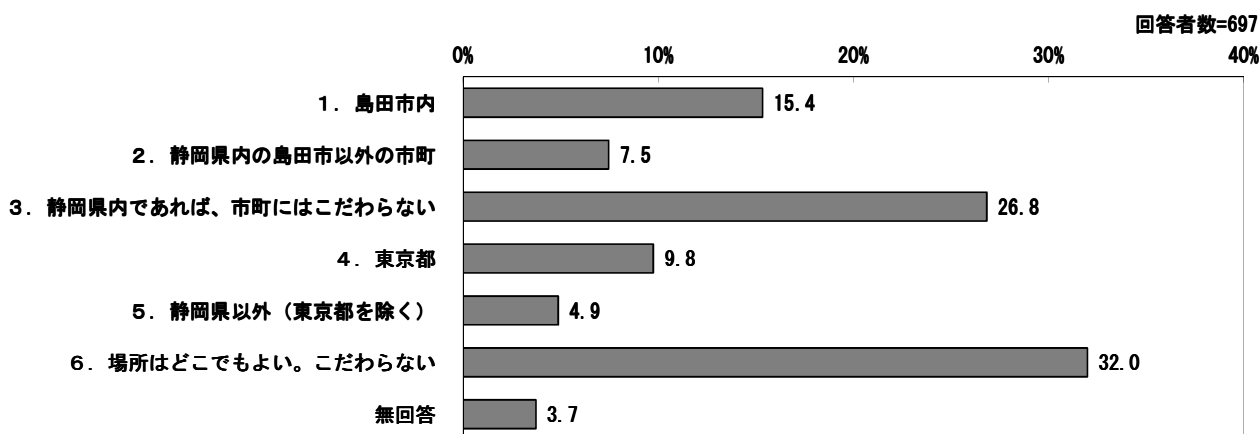
「2. 会社等へ就職する」が67.0%で最も多く、次いで「3. 新しく自分で仕事を始める」が12.7%、「1. 家業を継ぐ」が4.9%となっています。



※問 11 で「1」または「2」に○をつけた人は、次の問 11-1 にお答えください。

問 11-1. ※問 11 で「1」または「2」に○をつけた人だけにかがいます。仕事に就いたり、進学する場合、どの場所を希望しますか。(○印1つ)

「6. 場所はどこでもよい。こだわらない」が 32.0%で最も多く、次いで「3. 静岡県内であれば、市町にはこだわらない」が 26.8%、「1. 島田市内」が 15.4%、「4. 東京都」が 9.8%、「2. 静岡県内の島田市以外の市町」が 7.5%となっています。



問 12 最後に、2060 年に島田市が「こうなっていてほしい」、「こうしてほしい」、「こうしたらいいのに」ということがありましたら、1つだけ記入してください。

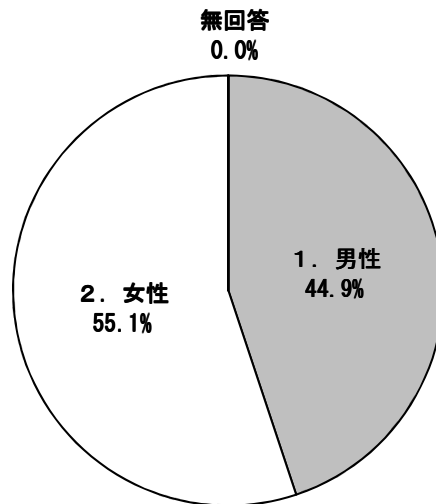
※自由意見は、現在集計中

高校生世代調査結果

あなたのことについておたずねします。

問1. あなたの性別をお答えください。(○印1つ)

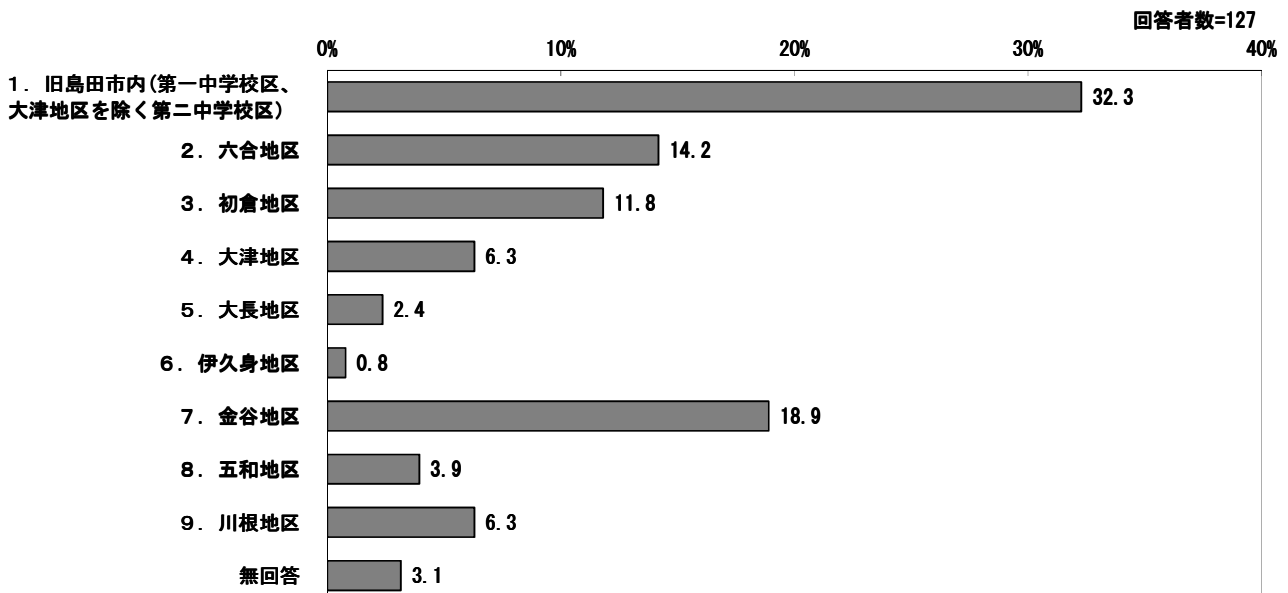
「1. 男性」が44.9%、「2. 女性」が55.1%となっています



回答者数=127

問2. あなたのお住まいの地区はどこですか。(○印1つ)

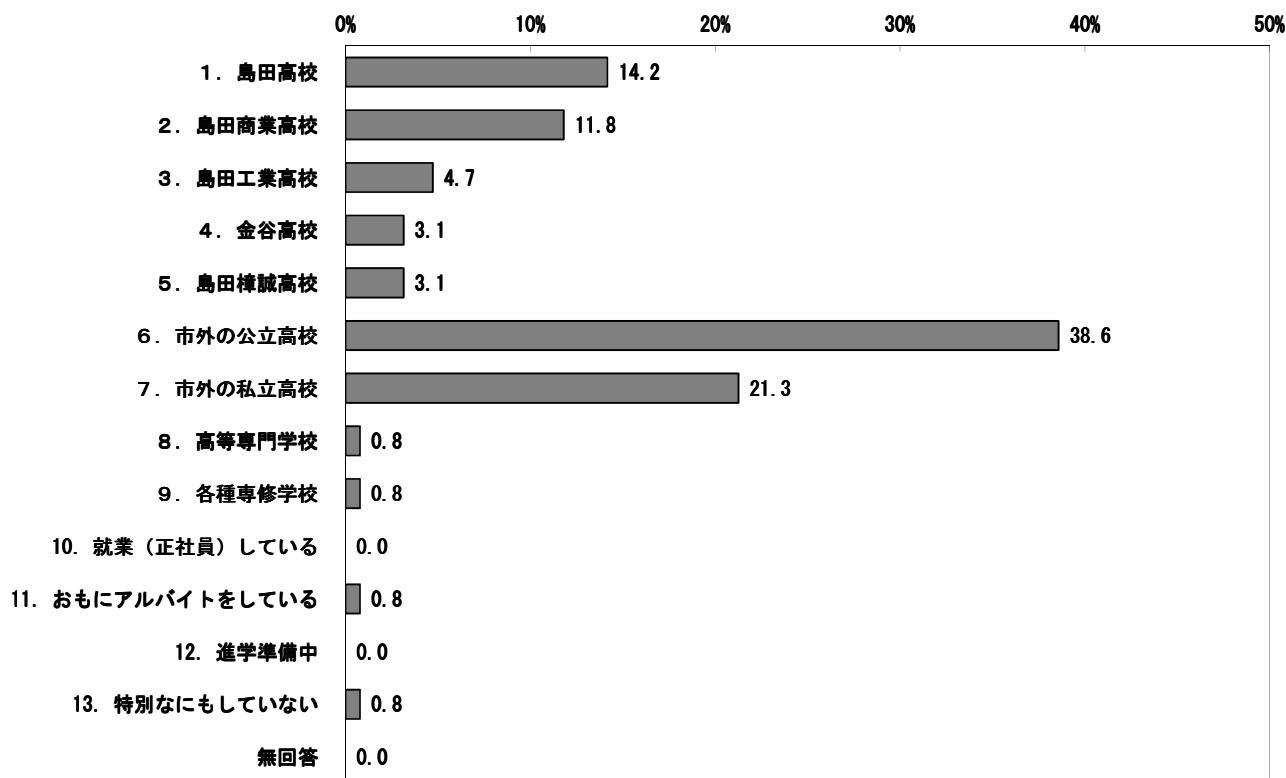
「1. 旧島田市内(第一中学校区、大津地区を除く第二中学校区)」が32.3%で最も多く、次いで「7. 金谷地区」が18.9%、「2. 六合地区」が14.2%、「3. 初倉地区」が11.8%、「4. 大津地区」が6.3%となっています。



問3. あなたの通っているところはどこですか。(〇印1つ)

「6. 市外の公立高校」が38.6%で最も多く、次いで「7. 市外の私立高校」が21.3%、「1. 島田高校」が14.2%、「2. 島田商業高校」が11.8%、「3. 島田工業高校」が4.7%となっています。

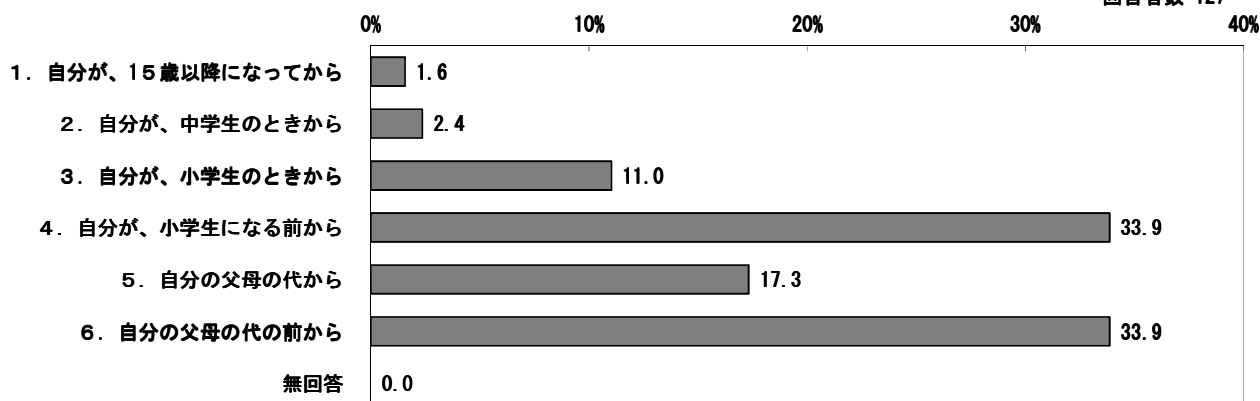
回答者数=127



問4. あなたは、今住んでいる場所に、いつ頃から住んでいますか。(〇印1つ)

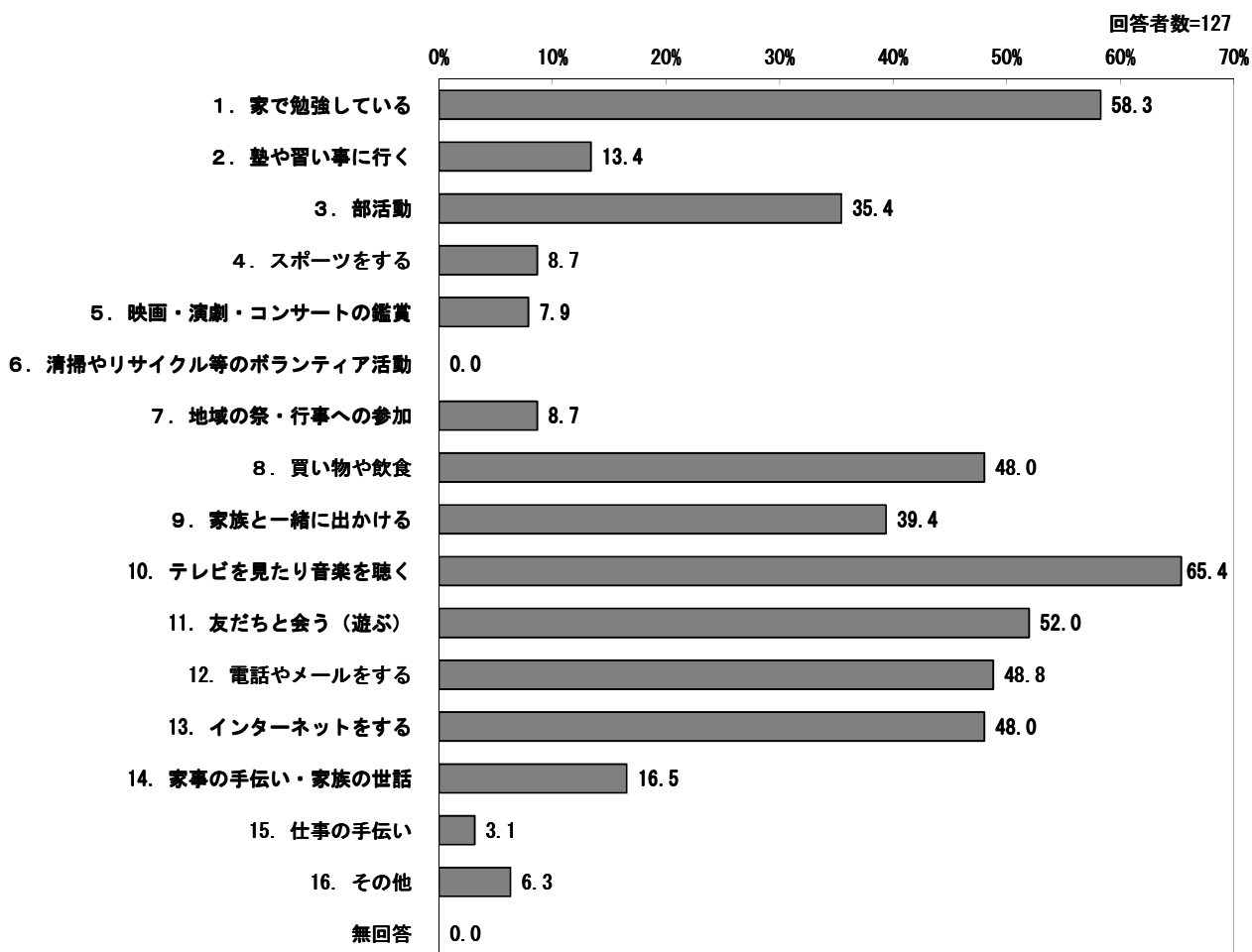
「4. 自分が、小学生になる前から」及び「6. 自分の父母の代の前から」がそれぞれ33.9%で最も多く、次いで「5. 自分の父母の代から」が17.3%、「3. 自分が、小学生のときから」が11.0%、「2. 自分が、中学生のときから」が2.4%となっています。

回答者数=127



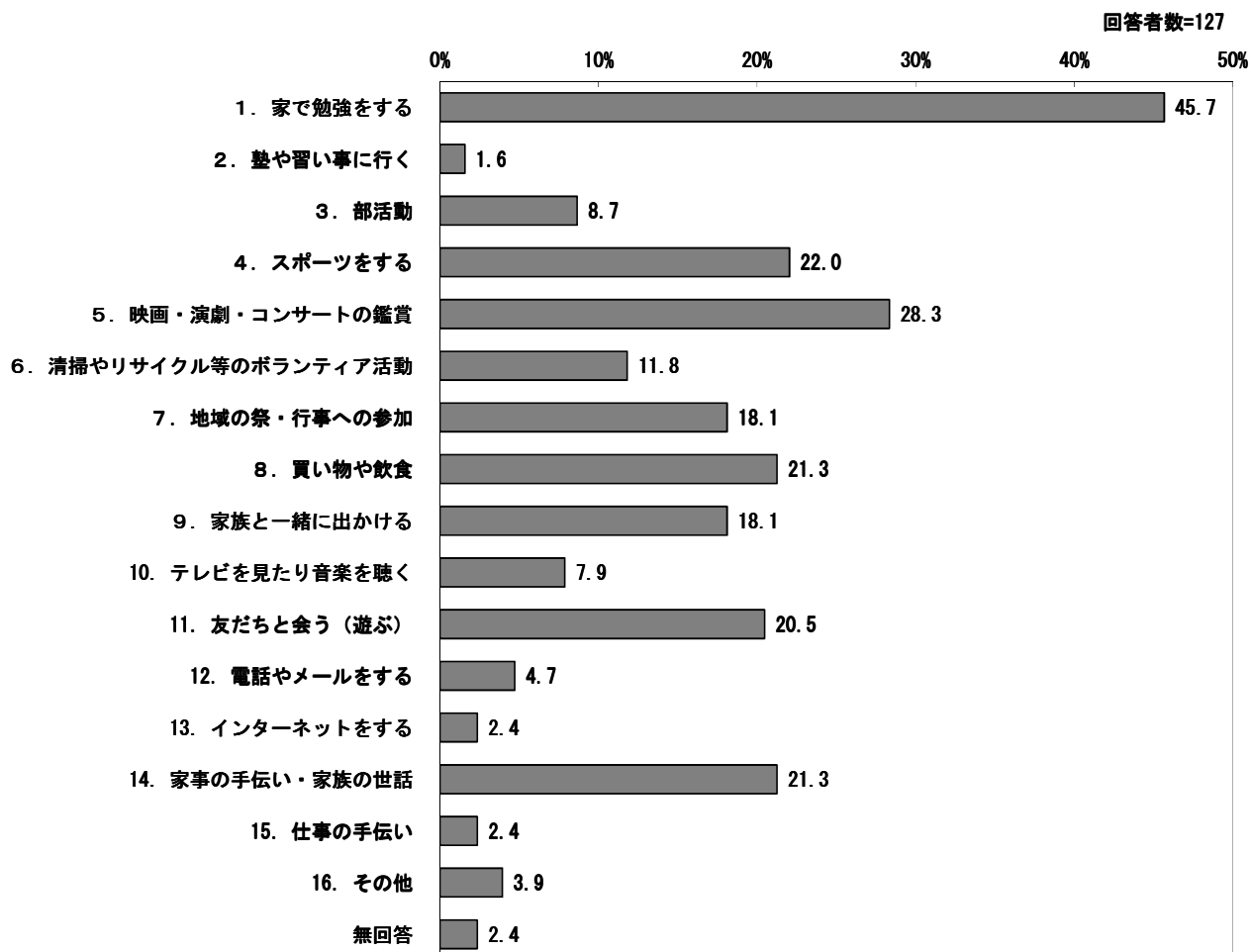
問5 あなたが、放課後や休日に、島田市内でしていることは何ですか。(○印いくつでも)

「10. テレビを見たり音楽を聴く」が65.4%で最も多く、次いで「1. 家で勉強している」が58.3%、「11. 友だちと会う(遊ぶ)」が52.0%、「12. 電話やメールをする」が48.8%、「8. 買い物や飲食」及び「13. インターネットをする」が48.0%となっています。



問6 あなたが、「もっとできるとよい」と思うことは何ですか。(〇印いくつでも)

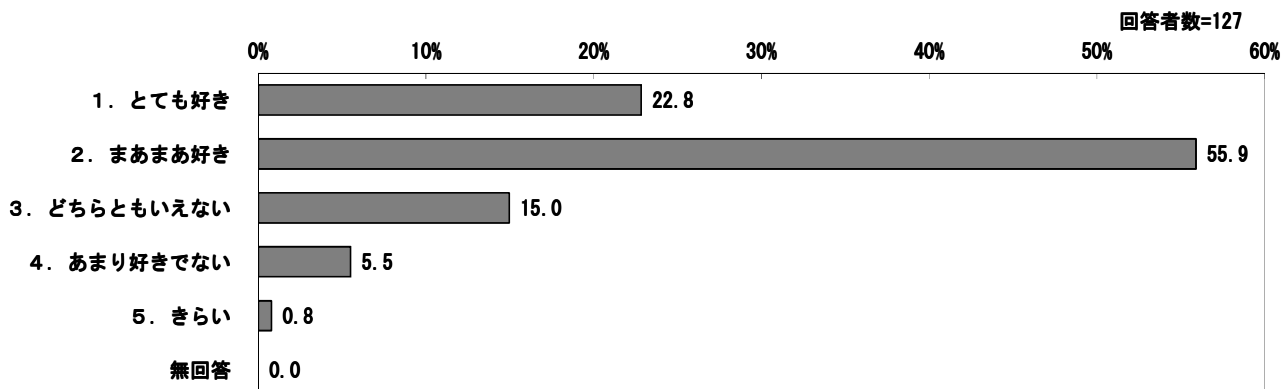
「1. 家で勉強をする」が45.7%で最も多く、次いで「5. 映画・演劇・コンサートの鑑賞」が28.3%、「4. スポーツをする」が22.0%、「8. 買い物や飲食」及び「14. 家事の手伝い・家族の世話」が21.3%、となっています。



島田市についておたずねします。

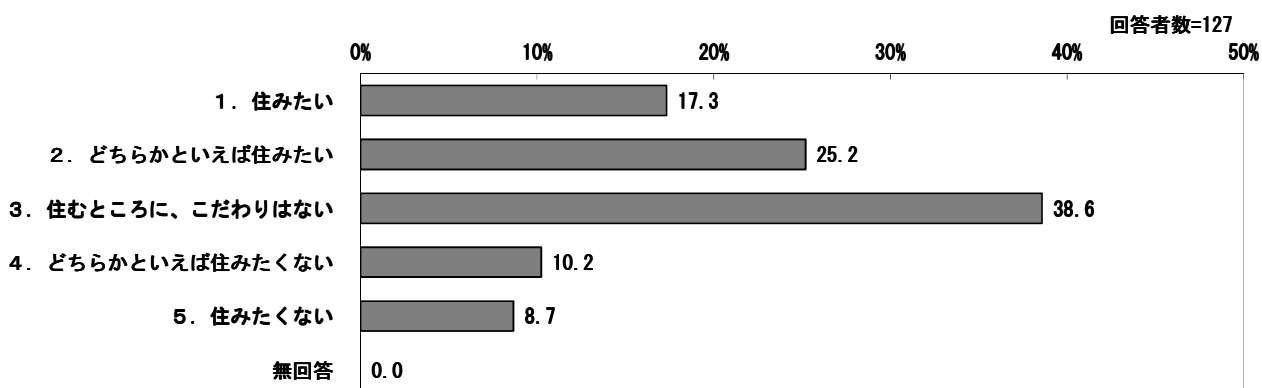
問7. あなたは、島田市が好きですか。(○印1つ)

「2. まあまあ好き」が55.9%で最も多く、次いで「1. とても好き」が22.8%、「3. どちらともいえない」が15.0%、「4. あまり好きでない」が5.5%、「5. きらい」が0.8%となっています。



問8. あなたは、将来も島田市に住みたいと思いますか。(○印1つ)

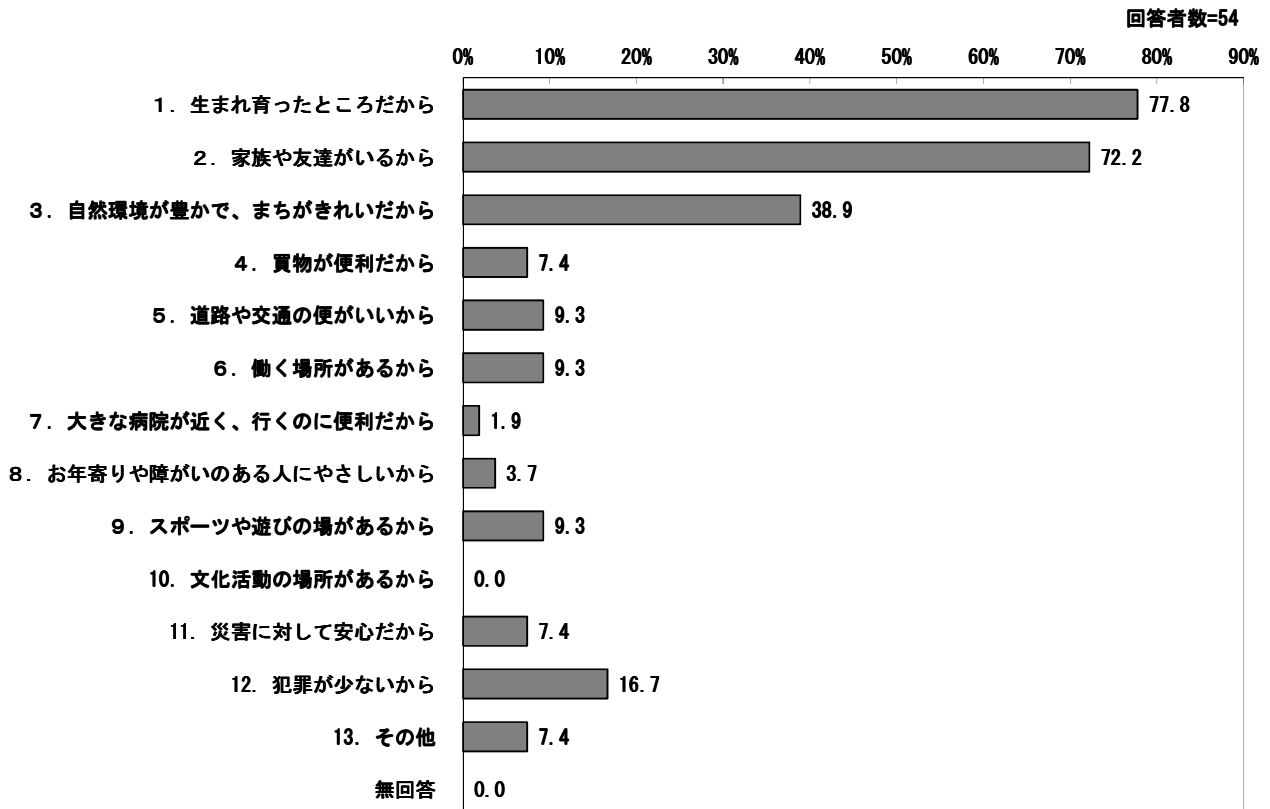
「3. 住むところに、こだわりはない」が38.6%で最も多く、次いで「2. どちらかといえば住みたい」が25.2%、「1. 住みたい」が17.3%、「4. どちらかといえば住みたくない」が10.2%、「5. 住みたくない」が8.7%となっています。



※問8で「1」または「2」に○をつけた人は、問8-1にお答えください。

問8-1. ※問8で「1」または「2」に○をつけた人だけにかがいます。住みたい理由は何ですか。(あてはまるものすべてに○) (記入したら、問9へ進んでください。)

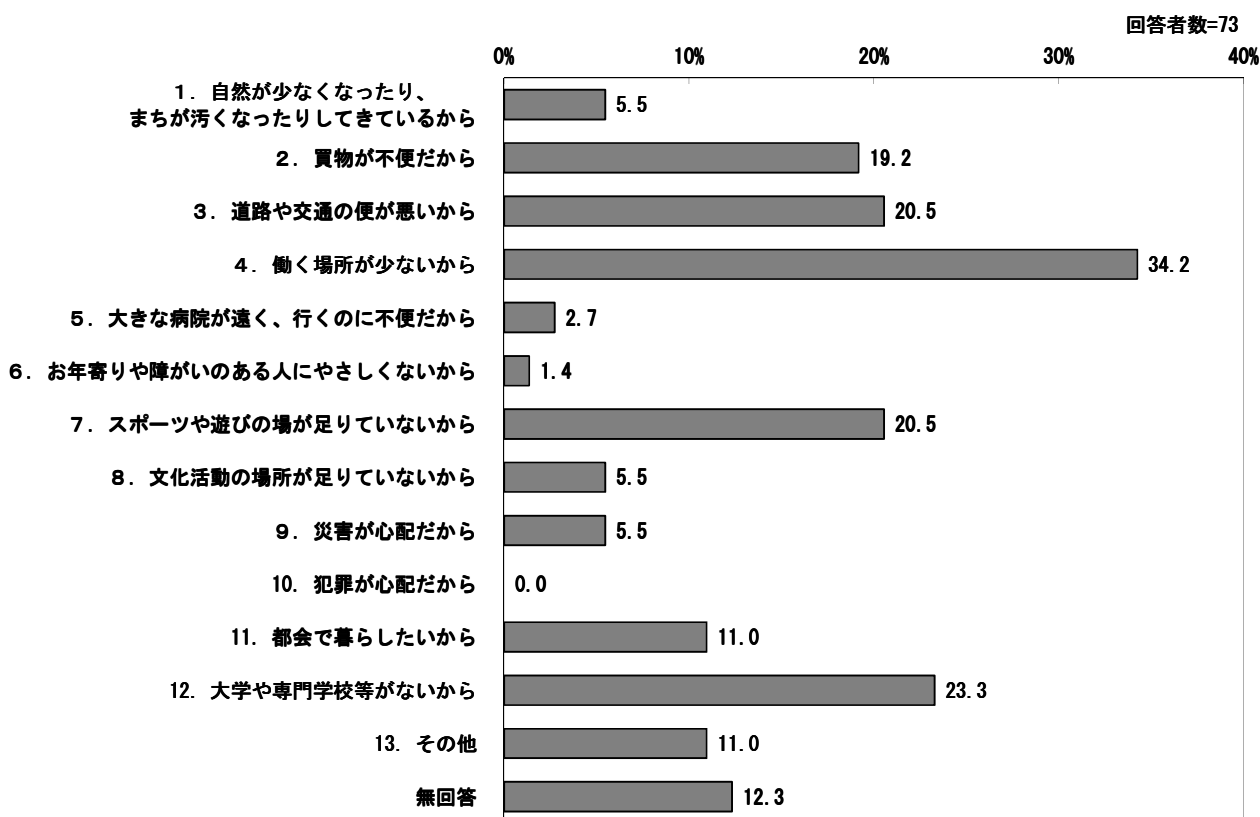
「1. 生まれ育ったところだから」が77.8%で最も多く、次いで「2. 家族や友達がいるから」が72.2%、「3. 自然環境が豊かで、まちがきれいだから」が38.9%、「12. 犯罪が少ないから」が16.7%、「5. 道路や交通の便がいいから」及び「6. 働く場所があるから」、「9. スポーツや遊びの場があるから」がそれぞれ9.3%となっています。



※問8で「3」または「4」に○をつけた人は、次の問8-2にお答えください。

問8-2. ※問8で「3」または「4」に○をつけた人だけにかがいます。住みたくない理由は何ですか。(○印2つまで)(記入したら、問9へ進んでください。)

「4. 働く場所が少ないから」が34.2%で最も多く、次いで「12. 大学や専門学校等がないから」が23.3%、「3. 道路や交通の便が悪いから」及び「7. スポーツや遊びの場が足りていないから」が20.5%、「2. 買物が不便だから」が19.2%となっています。

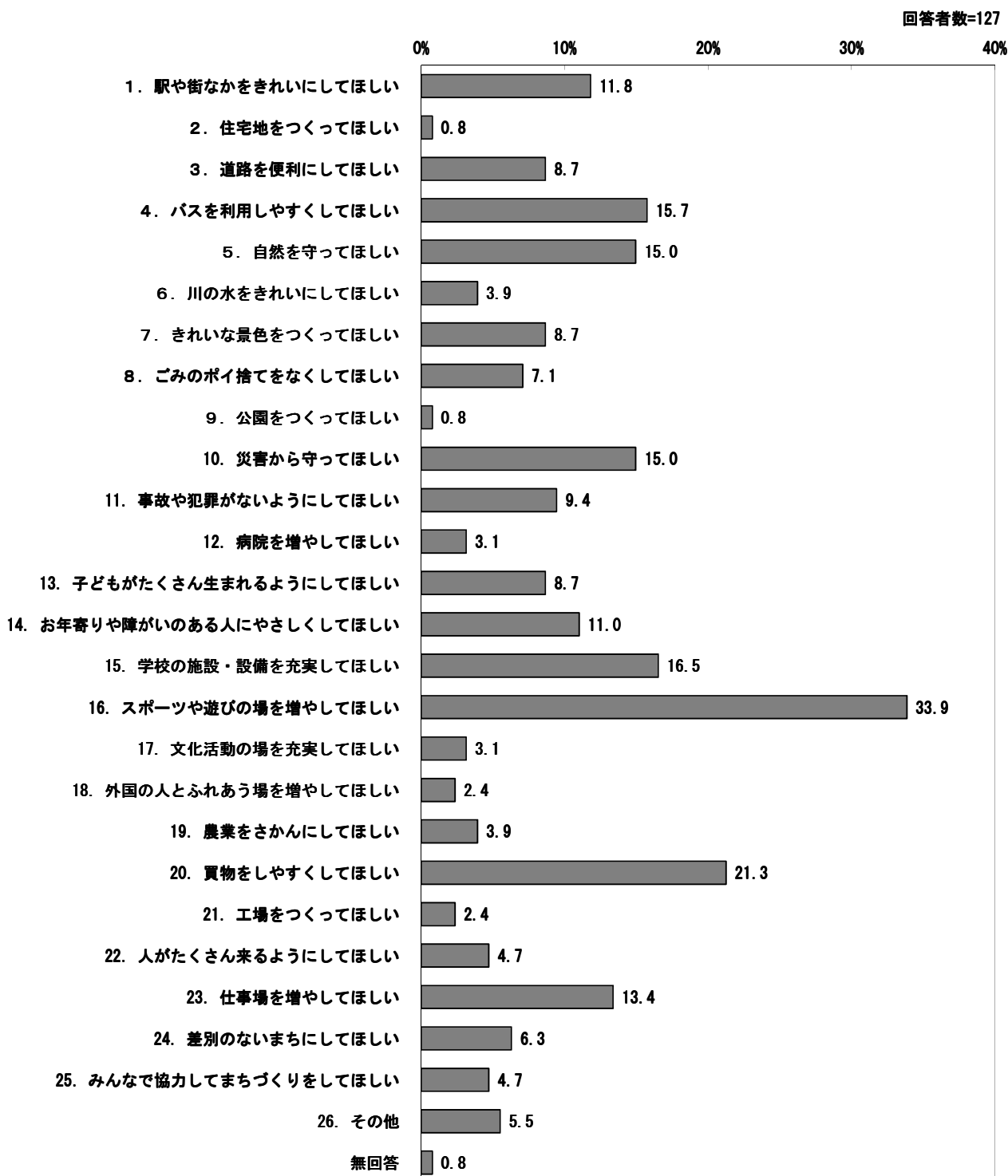


問9. あなたが、島田市で「自慢したい・次世代に伝えたい」と思うものは何ですか。場所、施設、イベント、産業、食べ物、人物、物語や方言など、何でも自由にあげてください。特別なければ、なしと書いてください。

※自由意見は、現在集計中

問 10. 将来に向けて、島田市にどのようなことを望みますか。(〇印2つまで)

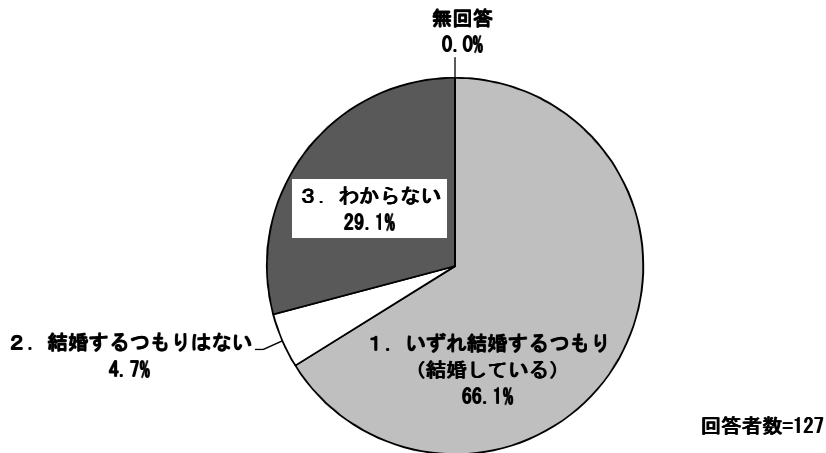
「16. スポーツや遊びの場を増やしてほしい」が 33.9%で最も多く、次いで「20. 買物をしやすくしてほしい」が 21.3%、「15. 学校の施設・設備を充実してほしい」が 16.5%、「4. バスを利用しやすくしてほしい」が 15.7%、「5. 自然を守ってほしい」及び「10. 災害から守ってほしい」が 15.0%となっています。



未来についておたずねします。

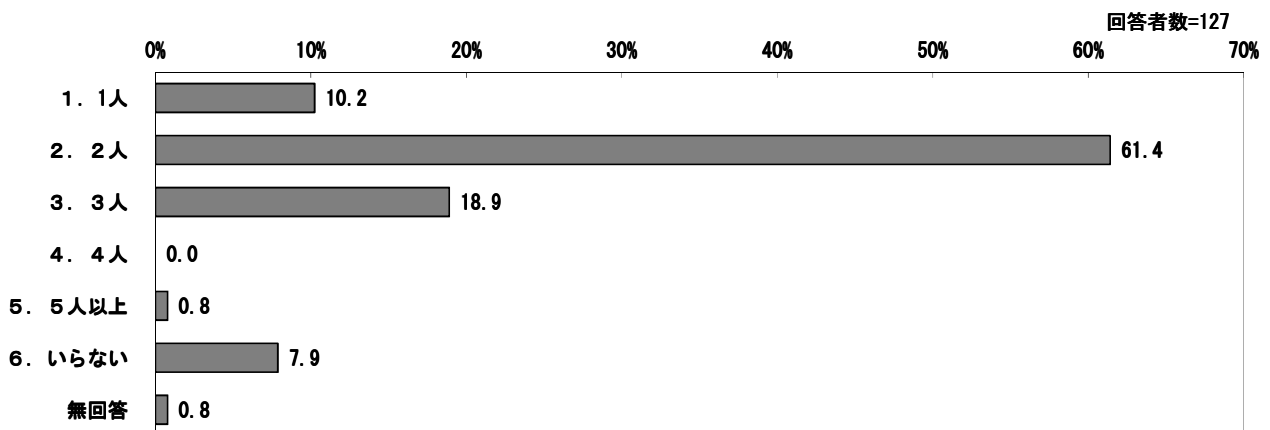
問 11. 想像でかまいません。結婚に関して、将来どれにあてはまりますか。(○印1つ)

「1. いずれ結婚するつもり (結婚している)」が 66.1%で最も多く、次いで「3. わからない」が 29.1%、「2. 結婚するつもりはない」が 4.7%となっています。



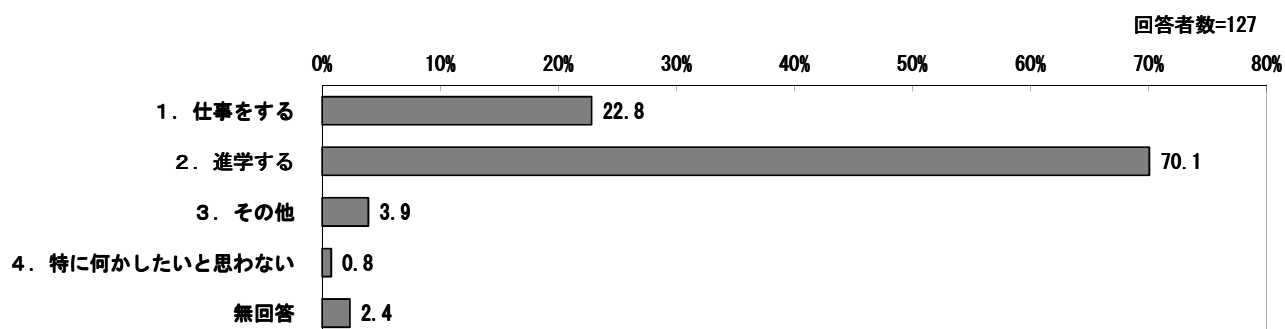
問 12. 将来、何人の子どもを持つイメージですか。(○印1つ)

「2. 2人」が 61.4%で最も多く、次いで「3. 3人」が 18.9%、「1. 1人」が 10.2%、「6. いない」が 7.9%、「5. 5人以上」が 0.8%となっています。



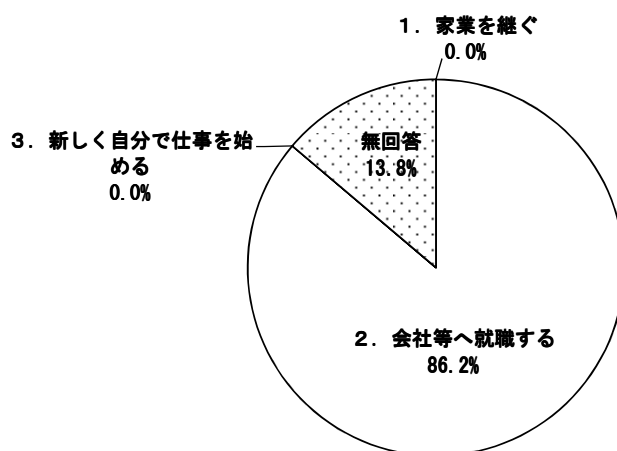
問 13. あなたが、18歳になったら、どんな進路をとりますか。(○印1つ)

「2. 進学する」が70.1%で最も多く、次いで「1. 仕事をする」が22.8%、「3. その他」が3.9%、「4. 特に何かしたいと思わない」が0.8%となっています。



※問 13 で「1. 仕事をする」に○をつけた人にうかがいます。

「2. 会社等へ就職する」が86.2%で最も多く、「1. 家業を継ぐ」及び「3. 新しく自分で仕事を始める」が0.0%となっています。

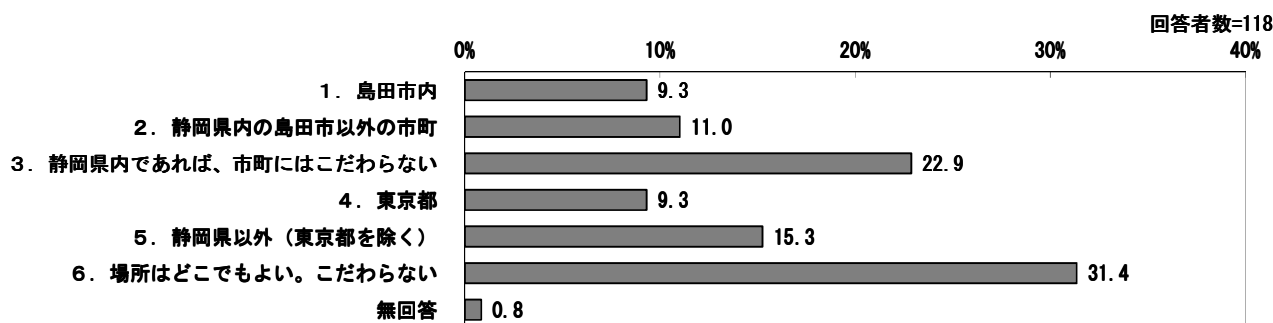


回答者数=29

※問 13 で「1」または「2」に○をつけた人は、次の問 13-1 にお答えください。

問 13-1. ※問 13 で「1」または「2」に○をつけた人だけにかがいます。仕事に就いたり、進学する場合、どの場所を希望しますか。(あてはまるものすべてに○)(記入したら、問 14 へ進んでください。)

「6. 場所はどこでもよい。こだわらない」が 31.4%で最も多く、次いで「3. 静岡県内であれば、市町にはこだわらない」が 22.9%、「5. 静岡県以外(東京都を除く)」が 15.3%、「2. 静岡県内の島田市以外の市町」が 11.0%、「1. 島田市内」及び「4. 東京都」が 9.3% となっています。



問 14 最後に、2060年までに島田市が「こうなっていてほしい」、「こうしてほしい」、「こうしたらいいのに」ということがありましたら、1つだけ記入してください。

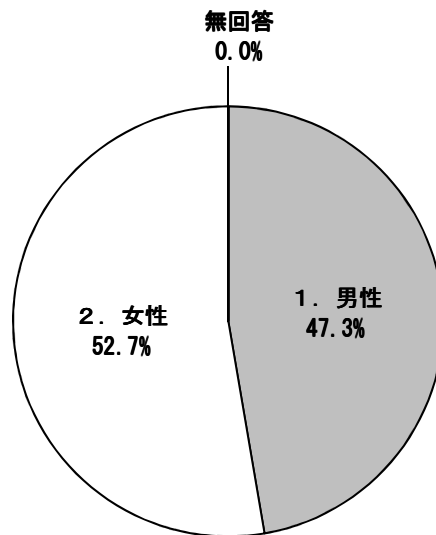
※自由意見は、現在集計中

転入者調査結果

あなたご自身や、ご家族のことについておたずねします。

問1 あなたの性別について（1つに○）

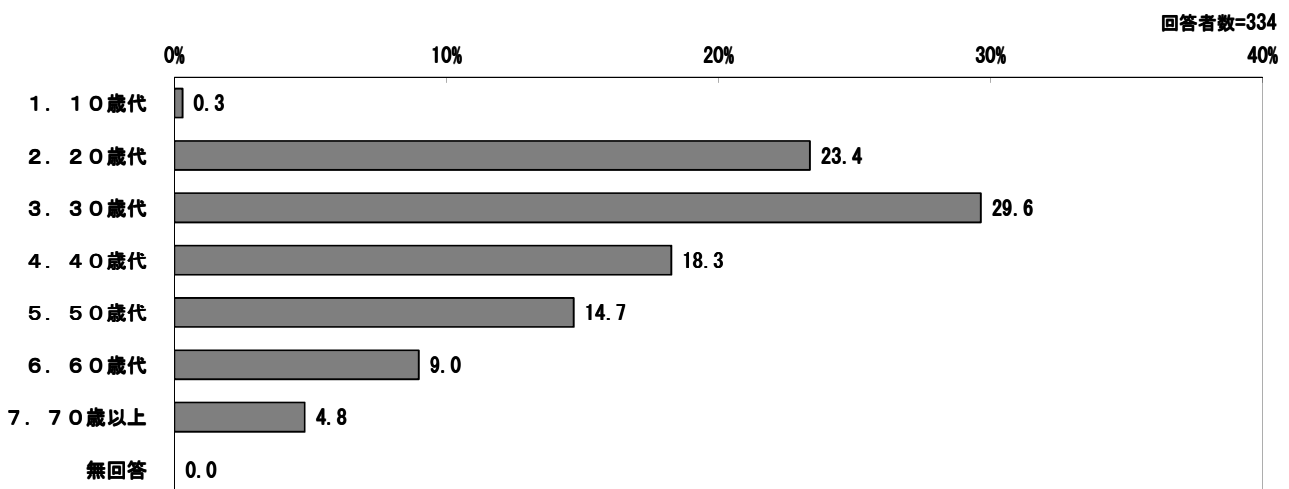
「1. 男性」が47.3%、「2. 女性」が52.7%となっています。



回答者数=334

問2 あなたの年齢について（1つに○）

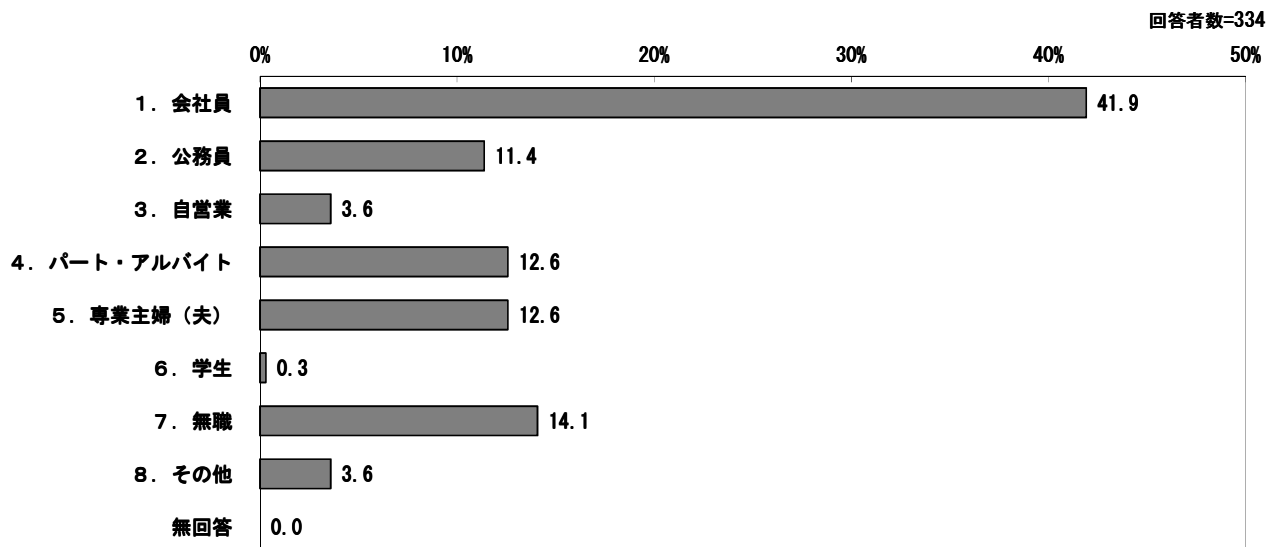
「3. 30歳代」が29.6%で最も多く、次いで「2. 20歳代」が23.4%、「4. 40歳代」が18.3%、「5. 50歳代」が14.7%、「6. 60歳代」が9.0%となっています。



回答者数=334

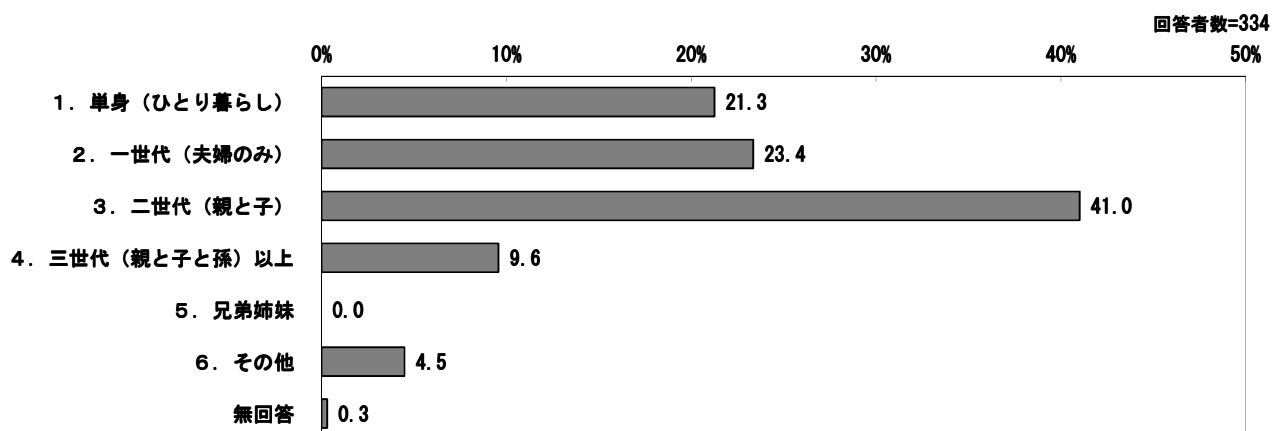
問3 あなたのご職業等について（1つに○、または（ ）に記入）

「1. 会社員」が41.9%で最も多く、次いで「7. 無職」が14.1%、「4. パート・アルバイト」及び「5. 専業主婦（夫）」が12.6%、「2. 公務員」が11.4%となっています。



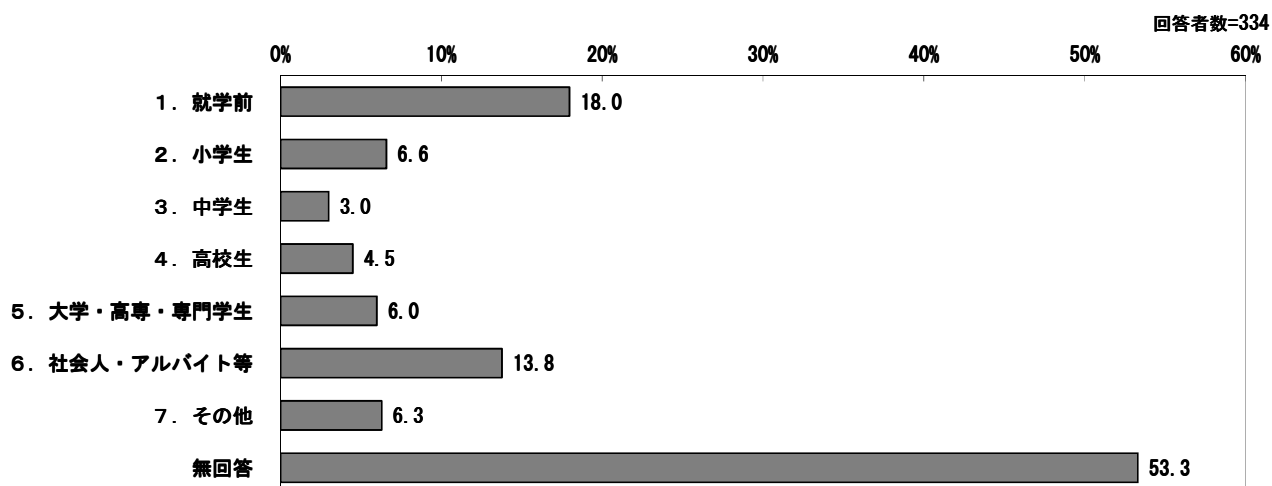
問4 あなたのご家族の構成は次のうちどれですか。（1つに○、または（ ）に記入）

「3. 二世世代（親と子）」が41.0%で最も多く、次いで「2. 一世代（夫婦のみ）」が23.4%、「1. 単身（ひとり暮らし）」が21.3%、「4. 三世代（親と子と孫）以上」が9.6%、「6. その他」が4.5%となっています。



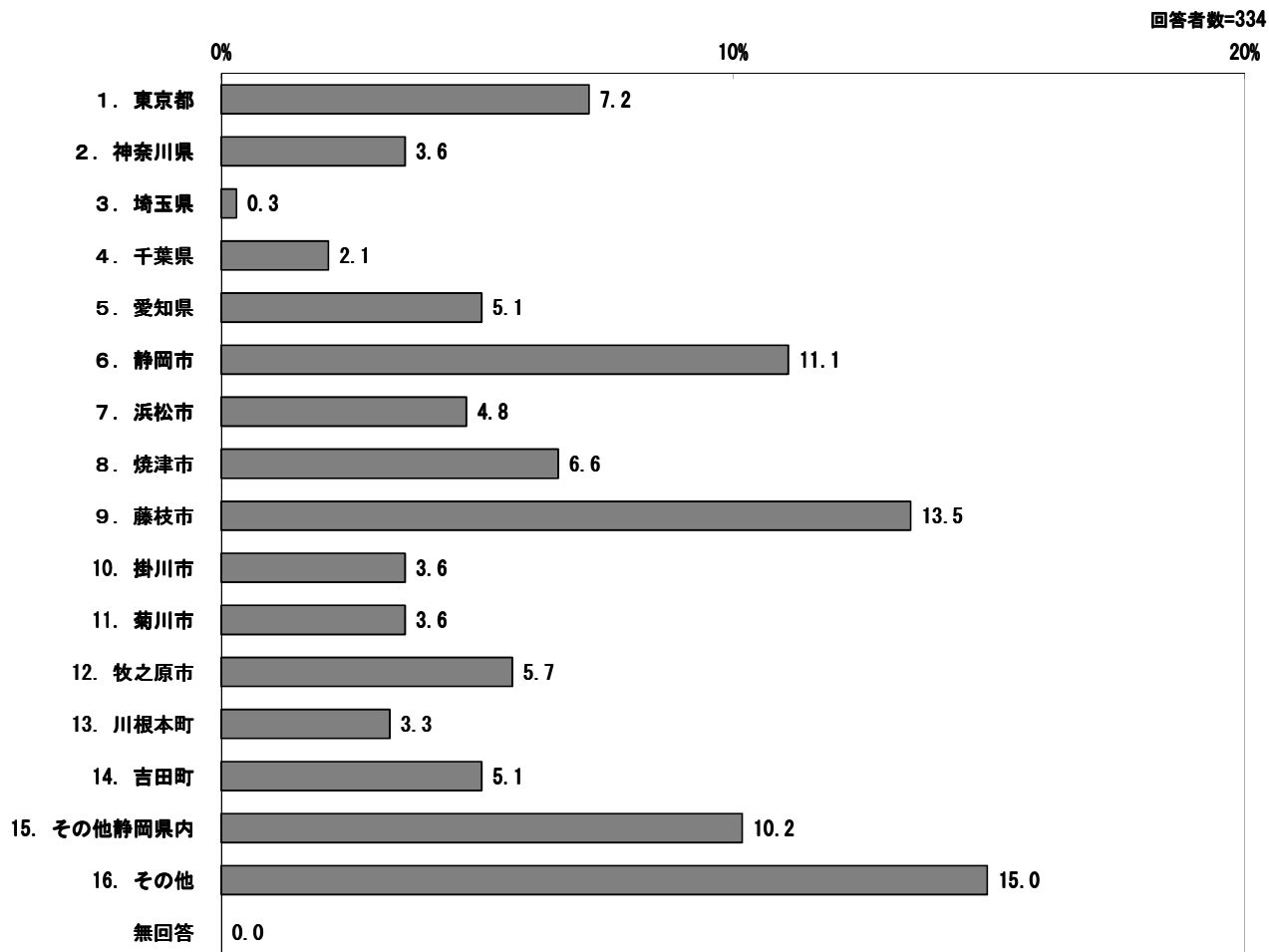
問5 お子さんがいらっしゃる場合、次のどれにあてはまりますか。(あてはまるものすべてに○)

「1. 就学前」が18.0%で最も多く、次いで「6. 社会人・アルバイト等」が13.8%、「2. 小学生」が6.6%、「7. その他」が6.3%、「5. 大学・高専・専門学生」が6.0%となっています。



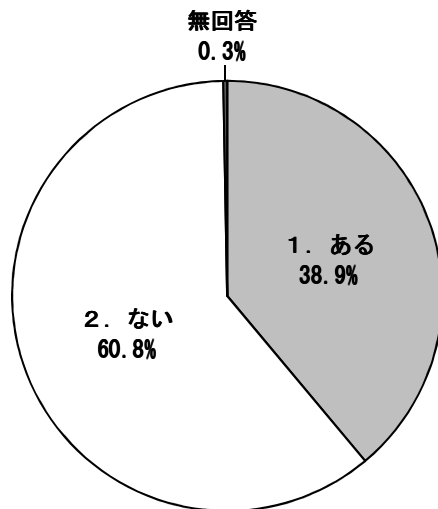
問6 どちらから転入されましたか。(あてはまるものに1つに○、または()に記入)

「16. その他」が15.0%で最も多く、次いで「9. 藤枝市」が13.5%、「6. 静岡市」が11.1%、「15. その他静岡県内」が10.2%、「1. 東京都」が7.2%となっています。



問7 転入前に島田市にお住まいの経験はありますか（1つに○）

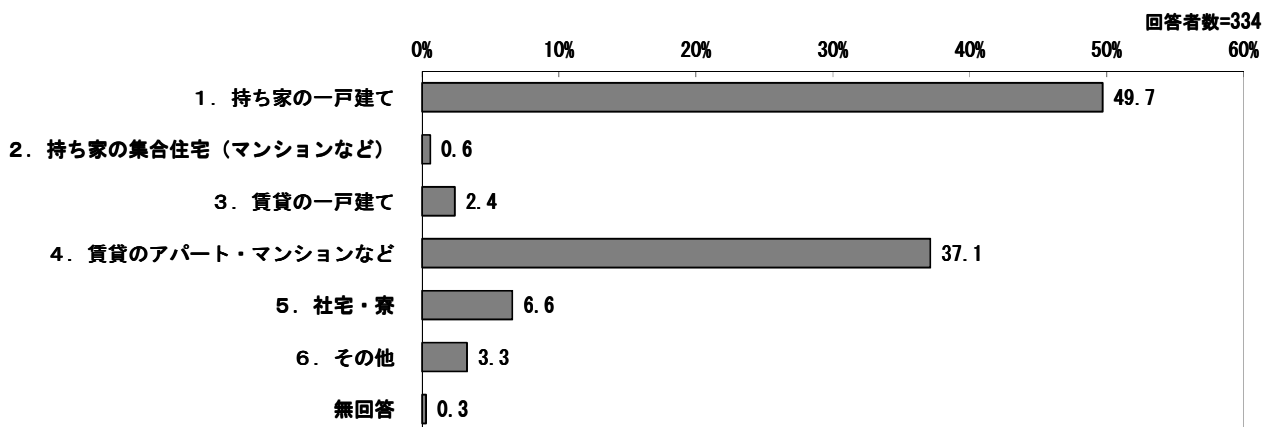
「1. ある」が38.9%、「2. ない」が60.8%となっています。



回答者数=334

問8 あなたのお住まいについて（1つに○、または（ ）に記入）

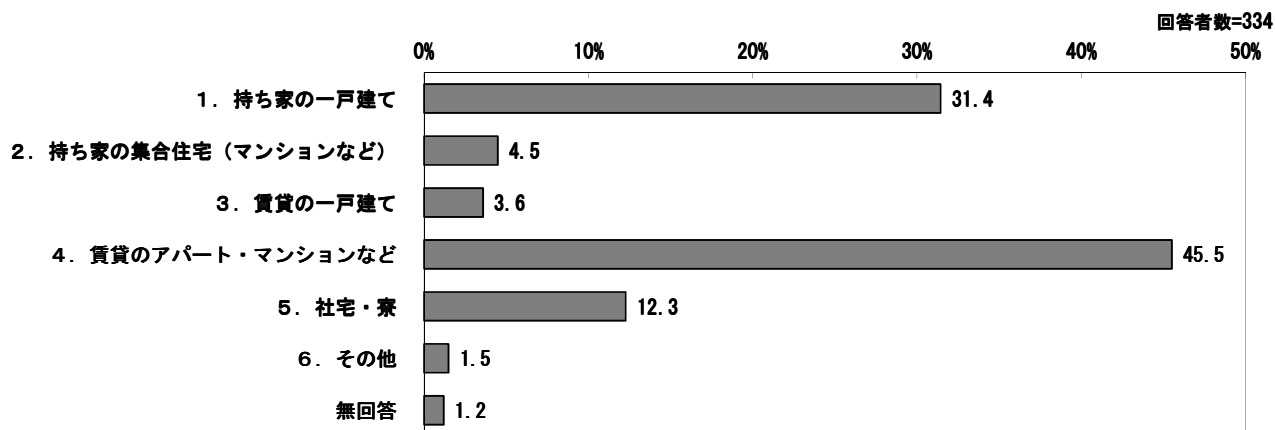
「1. 持ち家の一戸建て」が49.7%で最も多く、次いで「4. 賃貸のアパート・マンションなど」が37.1%、「5. 社宅・寮」が6.6%、「6. その他」が3.3%、「3. 賃貸の一戸建て」が2.4%となっています。



回答者数=334

問9 転入前のあなたのお住まいについて（1つに○）

「4. 賃貸のアパート・マンションなど」が45.5%で最も多く、次いで「1. 持ち家の一戸建て」が31.4%、「5. 社宅・寮」が12.3%、「2. 持ち家の集合住宅（マンションなど）」が4.5%、「3. 賃貸の一戸建て」が3.6%となっています。

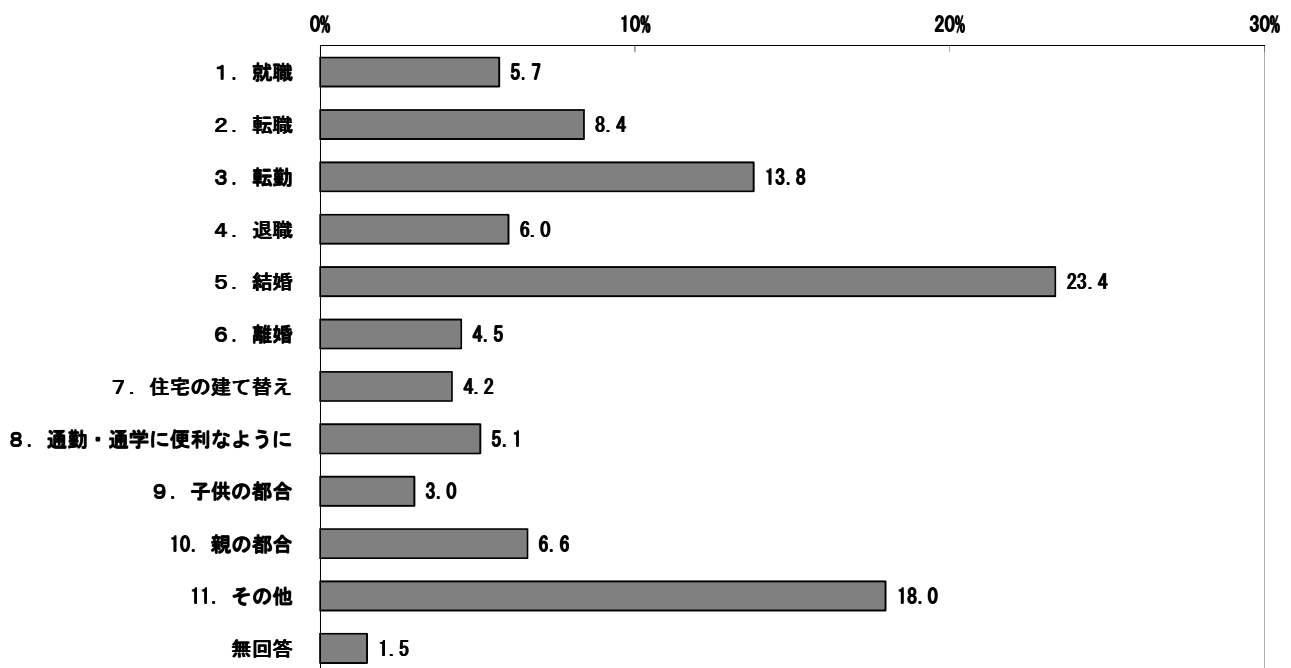


転入の理由について、おたずねします。

問 10 転入することになった最も大きなきっかけは何ですか。(1つに○、または()
に記入)

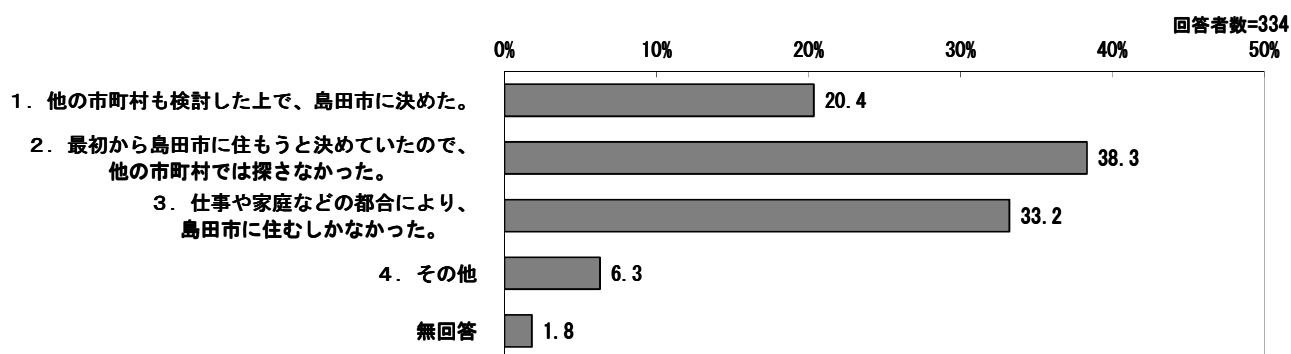
「5. 結婚」が23.4%で最も多く、次いで「11. その他」が18.0%、「3. 転勤」が13.8%、「2. 転職」が8.4%、「10. 親の都合」が6.6%となっています。

回答者数=334



問 11 島田市以外でも住まいを探されましたか。(1つに○、または()に記入)

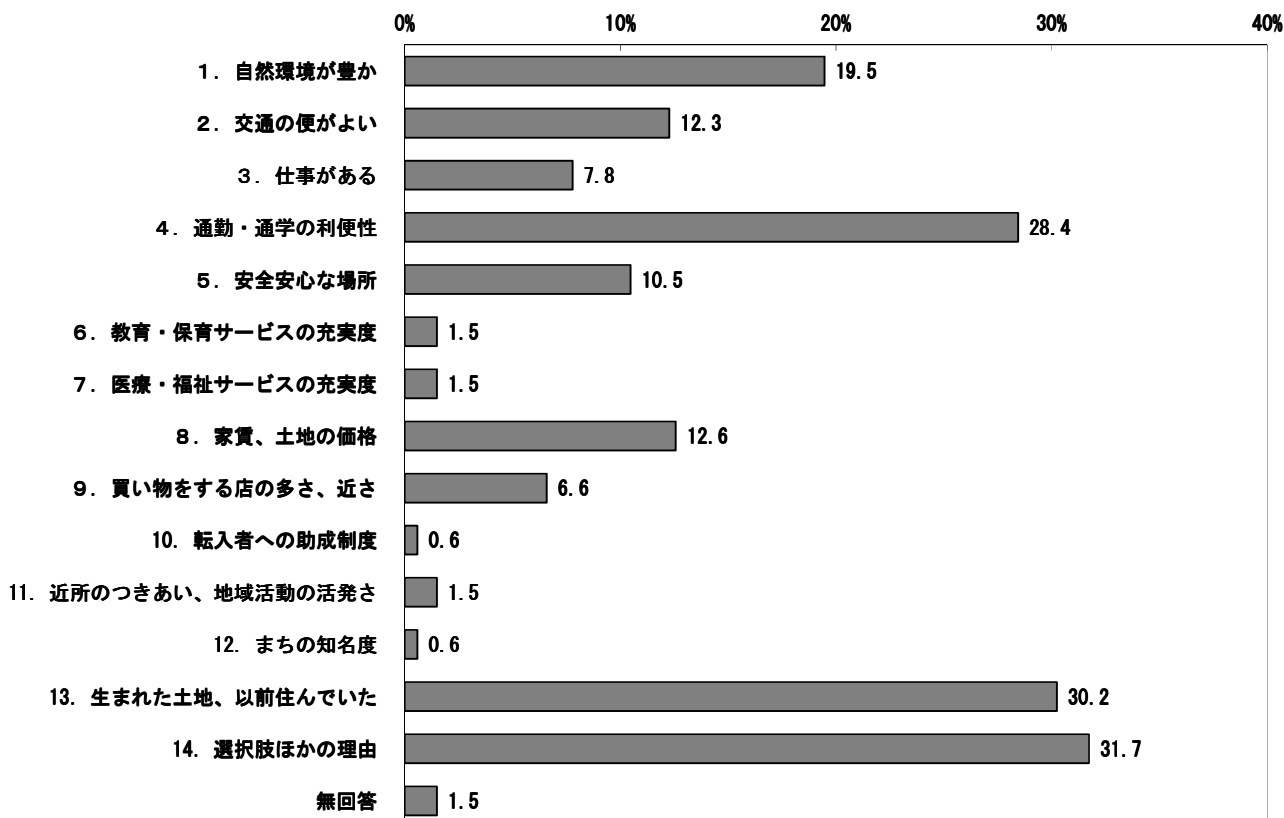
「2. 最初から島田市に住もうと決めていたので、他の市町村では探さなかった。」が38.3%で最も多く、次いで「3. 仕事や家庭などの都合により、島田市に住むしかなかった。」が33.2%、「1. 他の市町村も検討した上で、島田市に決めた。」が20.4%、「4. その他」が6.3%となっています。



問 12 島田市に住まいを決めた主な理由は何ですか。(3つまでに○、または()に記入)

「14. 選択肢ほかの理由」が 31.7%で最も多く、次いで「13. 生まれた土地、以前住んでいた」が 30.2%、「4. 通勤・通学の利便性」が 28.4%、「1. 自然環境が豊か」が 19.5%、「8. 家賃、土地の価格」が 12.6%となっています。

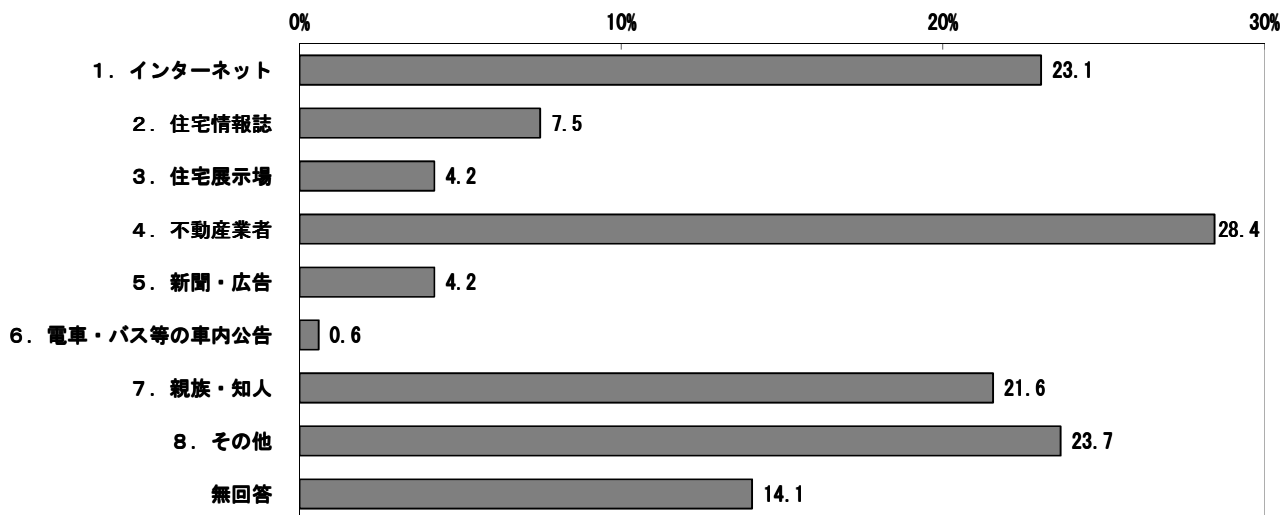
回答者数=334



問 13 住まいを探したときの情報源は何ですか。(3つまでに○、または()に記入)

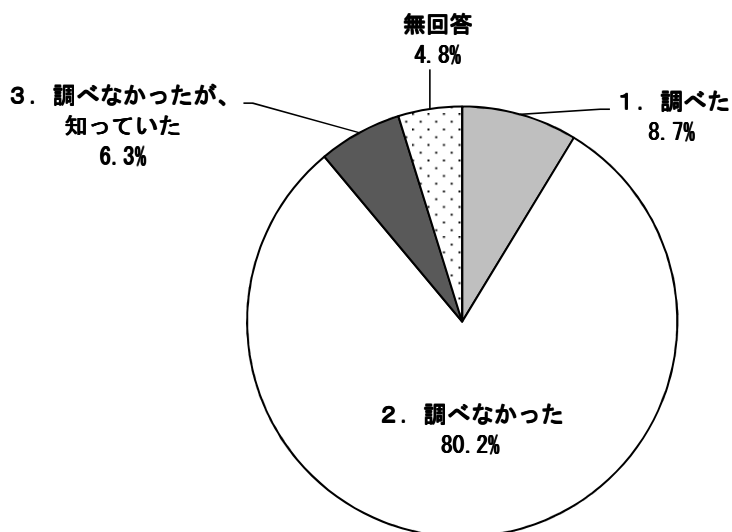
「4. 不動産業者」が28.4%で最も多く、次いで「8. その他」が23.7%、「1. インターネット」が23.1%、「7. 親族・知人」が21.6%、「2. 住宅情報誌」が7.5%となっています。

回答者数=334



問 14 住まいを探したときに、島田市の行政サービスや制度について調べましたか。(1つに○)

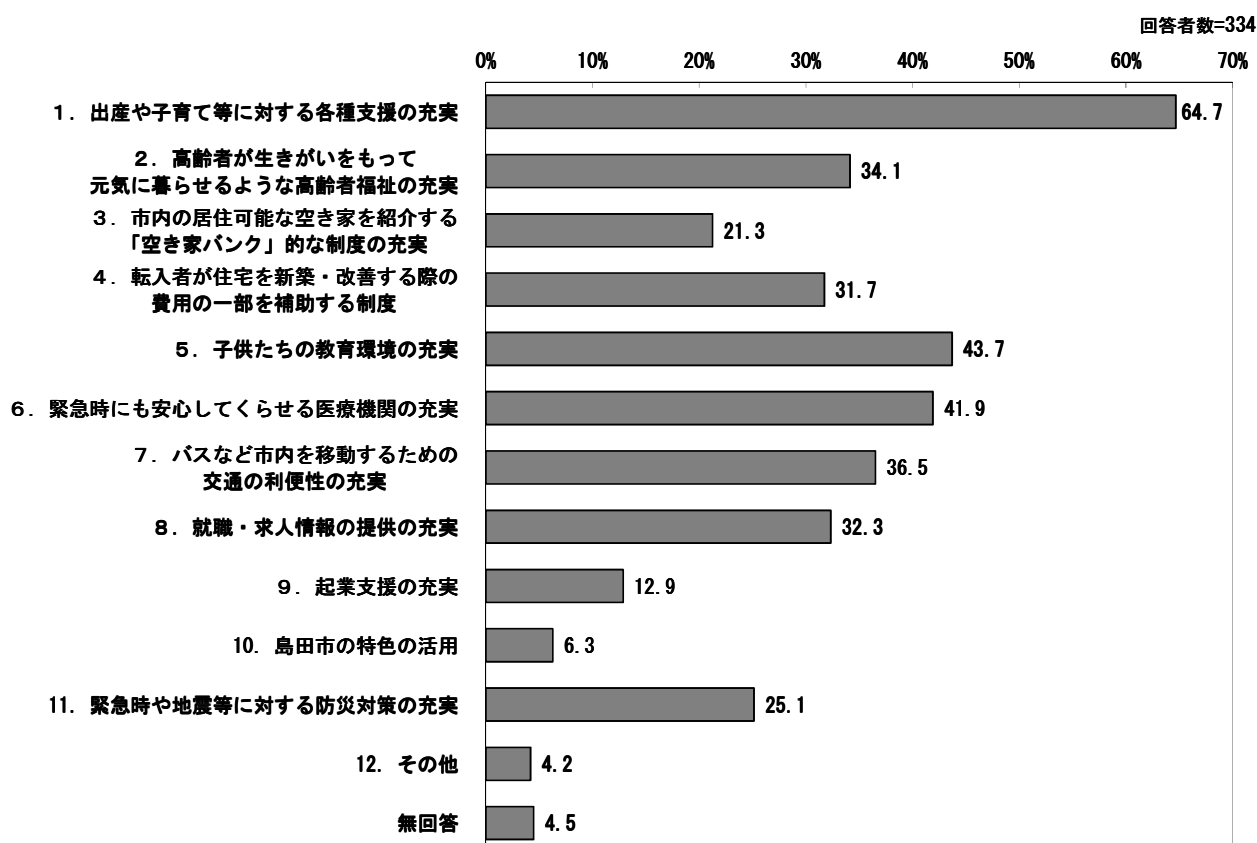
「2. 調べなかった」が80.2%で最も多く、次いで「1. 調べた」が8.7%、「3. 調べなかったが、知っていた」が6.3%となっています。



回答者数=334

問 15 島田市の居住者を増やすため、今後どのような移住・定住支援策に取り組んだらいいと思われますか。(あてはまるものすべてに○、または()に記入)

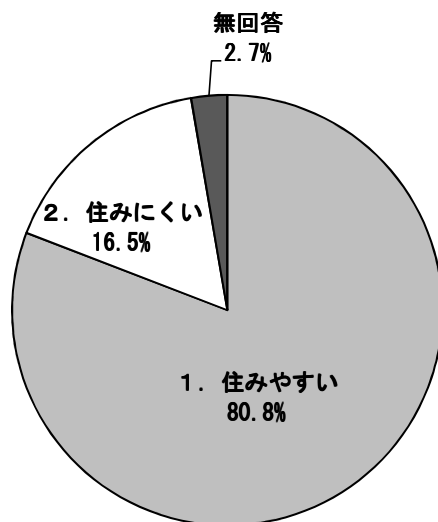
「1. 出産や子育て等に対する各種支援の充実」が64.7%で最も多く、次いで「5. 子供たちの教育環境の充実」が43.7%、「6. 緊急時にも安心してくらせる医療機関の充実」が41.9%、「7. バスなど市内を移動するための交通の利便性の充実」が36.5%、「2. 高齢者が生きがいをもって元気に暮らせるような高齢者福祉の充実」が34.1%となっています。



※自由意見は、現在集計中

問 16 島田市は住みやすいですか。(1つに○)

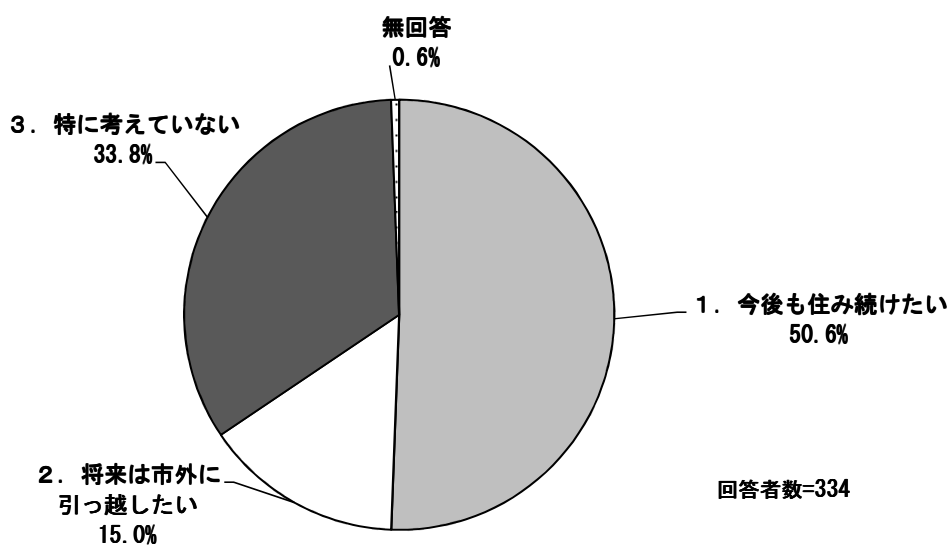
「1. 住みやすい」が80.8%、「2. 住みにくい」が16.5%となっています。



回答者数=334

問 17 今後も島田市に住み続けたいですか。(1つに○)

「1. 今後も住み続けたい」が50.6%で最も多く、次いで「3. 特に考えていない」が33.8%、「2. 将来は市外に引っ越したい」が15.0%となっています。



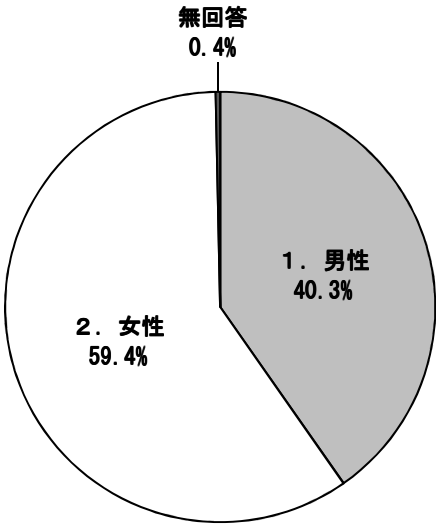
回答者数=334

転出者調査結果

あなたご自身や、ご家族のことについておたずねします。

問1 あなたの性別について（1つに○）

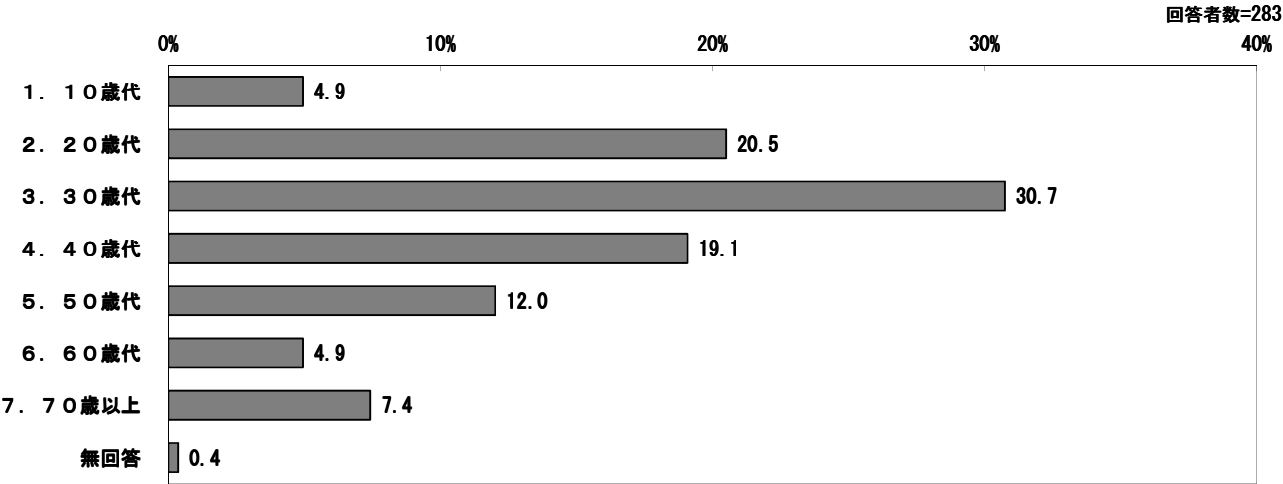
「1. 男性」が40.3%、「2. 女性」が59.4%となっています。



回答者数=283

問2 あなたの年齢について（1つに○）

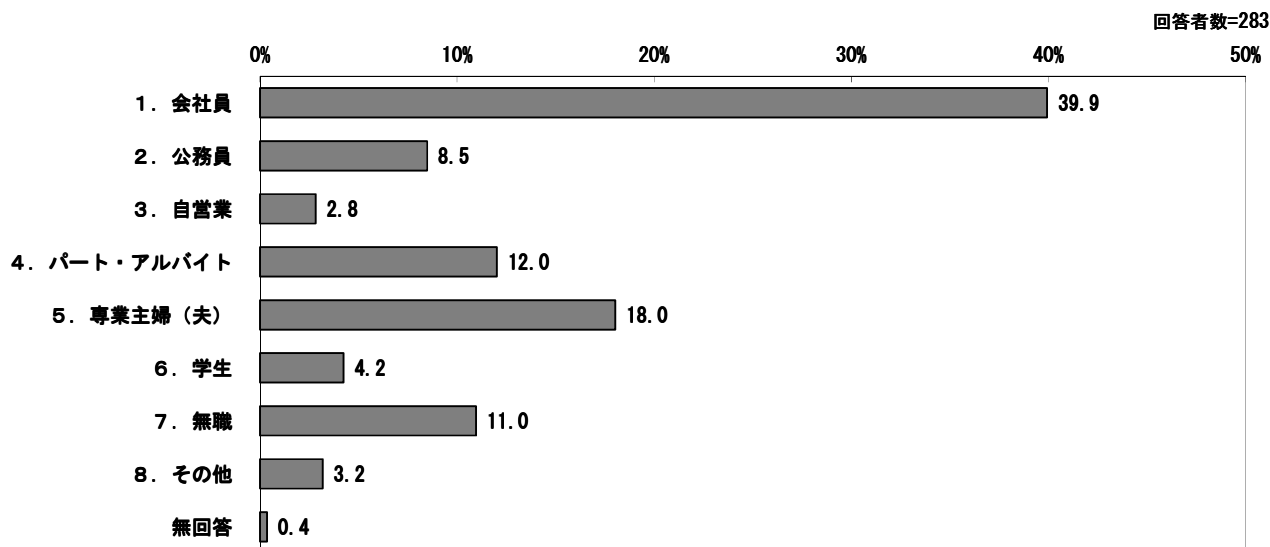
「3. 30歳代」が30.7%で最も多く、次いで「2. 20歳代」が20.5%、「4. 40歳代」が19.1%、「5. 50歳代」が12.0%、「7. 70歳以上」が7.4%となっています。



回答者数=283

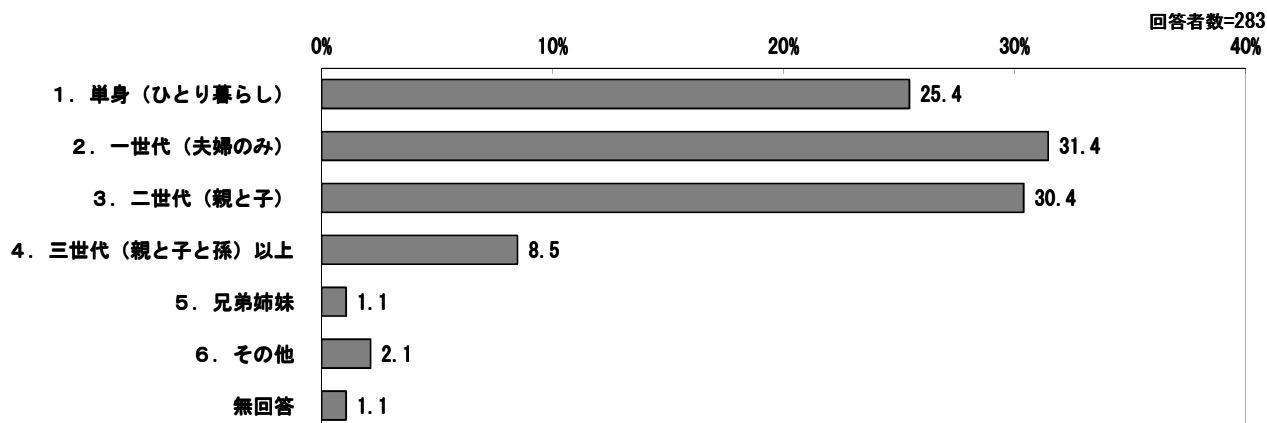
問3 あなたのご職業等について（1つに○）

「1. 会社員」が39.9%で最も多く、次いで「5. 専業主婦（夫）」が18.0%、「4. パート・アルバイト」が12.0%、「7. 無職」が11.0%、「2. 公務員」が8.5%となっています。



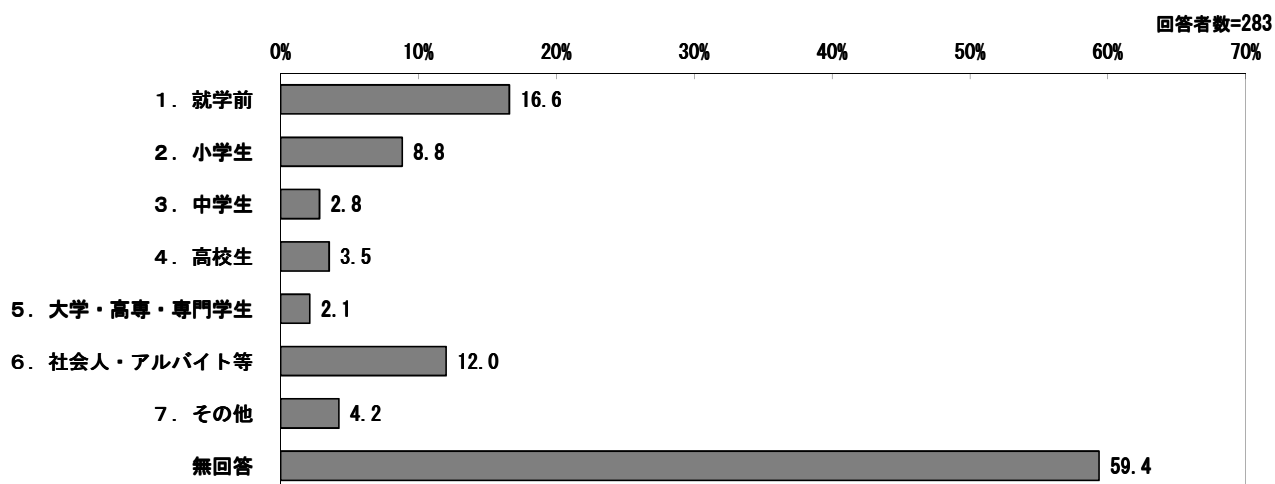
問4 あなたのご家族の構成は次のうちどれですか。（1つに○）

「2. 一世代（夫婦のみ）」が31.4%で最も多く、次いで「3. 二世世代（親と子）」が30.4%、「1. 単身（ひとり暮らし）」が25.4%、「4. 三世代（親と子と孫）以上」が8.5%、「6. その他」が2.1%となっています。



問5 お子さんがいらっしゃる場合、次のどれにあてはまりますか。(あてはまるものすべてに○、または()に記入)

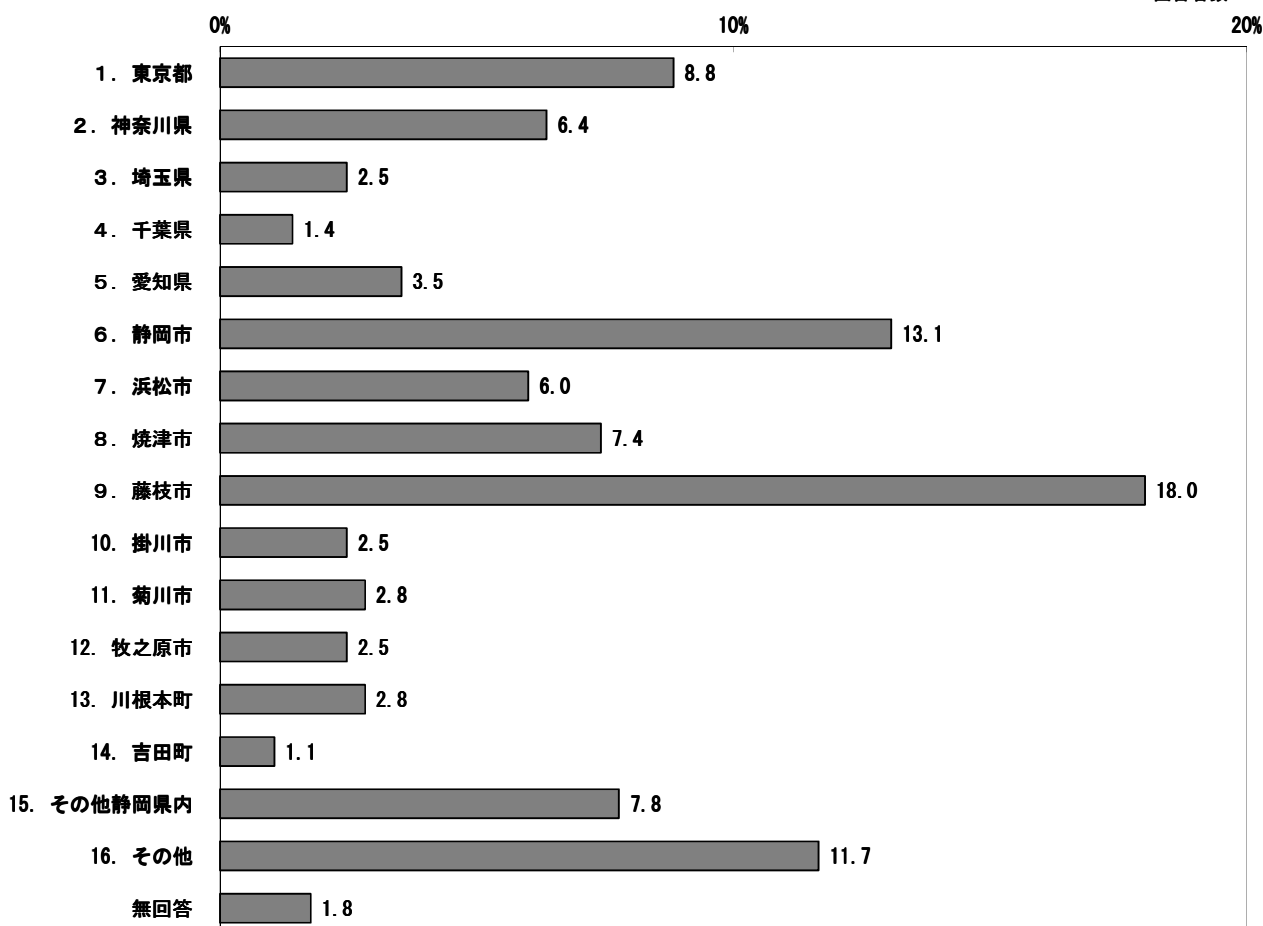
「1. 就学前」が16.6%で最も多く、次いで「6. 社会人・アルバイト等」が12.0%、「2. 小学生」が8.8%、「7. その他」が4.2%、「4. 高校生」が3.5%となっています。



問6 どちらへ転出されましたか。(あてはまるもの1つに○、または()に記入)

「9. 藤枝市」が18.0%で最も多く、次いで「6. 静岡市」が13.1%、「16. その他」が11.7%、「1. 東京都」が8.8%、「15. その他静岡県内」が7.8%となっています。

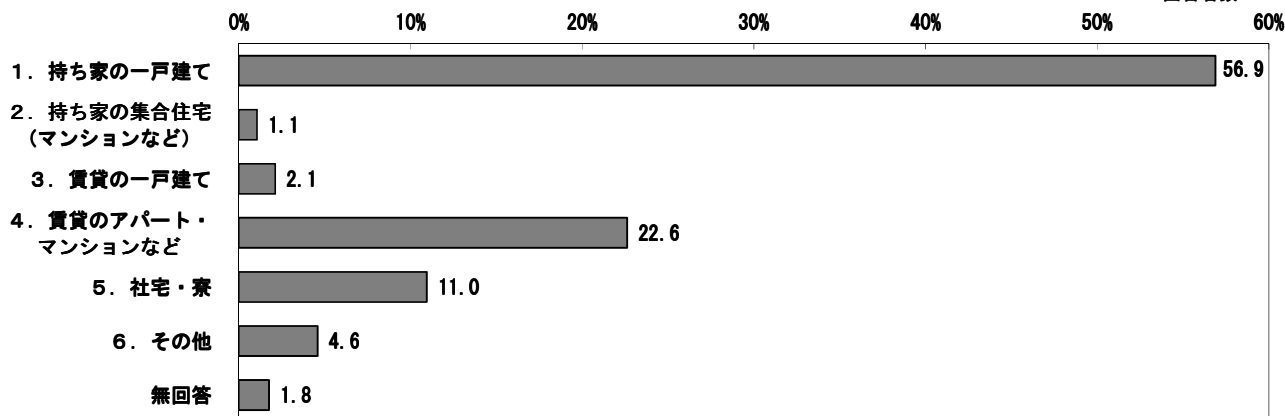
回答者数=283



問7 島田市でのあなたのお住まいについて（1つに○）

「1. 持ち家の一戸建て」が56.9%で最も多く、次いで「4. 賃貸のアパート・マンションなど」が22.6%、「5. 社宅・寮」が11.0%、「6. その他」が4.6%、「3. 賃貸の一戸建て」が2.1%となっています。

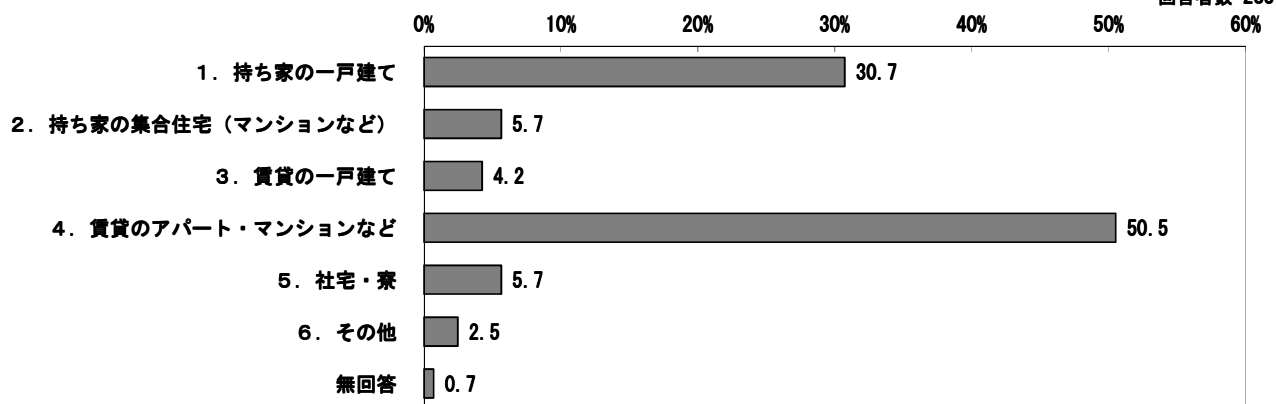
回答者数=283



問8 転出後のあなたのお住まいについて（1つに○）

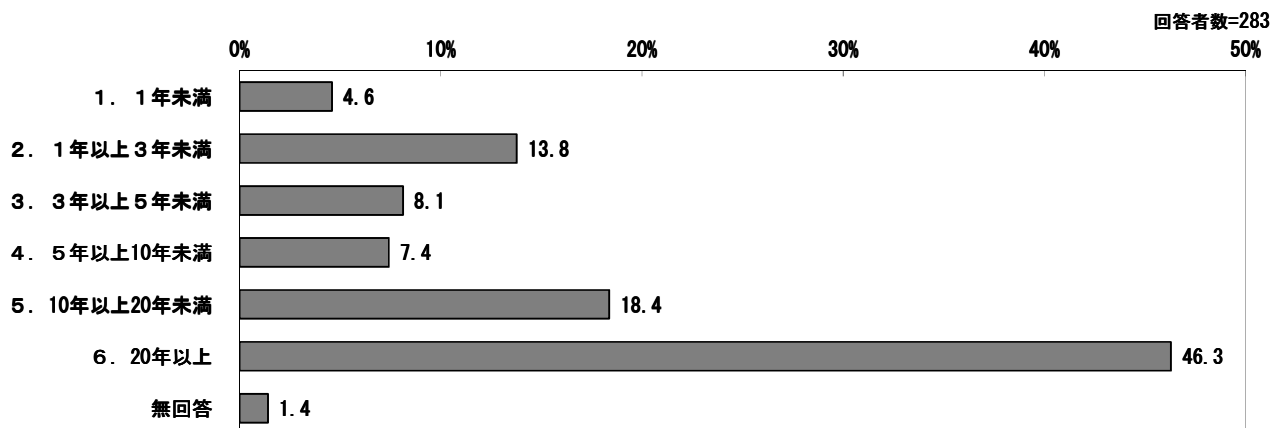
「4. 賃貸のアパート・マンションなど」が50.5%で最も多く、次いで「1. 持ち家の一戸建て」が30.7%、「2. 持ち家の集合住宅（マンションなど）」及び「5. 社宅・寮」が5.7%、「3. 賃貸の一戸建て」が4.2%となっています。

回答者数=283



問9 島田市での居住年数は、何年でしたか。(通算の居住年数を合わせて、1つに○)

「6. 20年以上」が46.3%で最も多く、次いで「5. 10年以上20年未満」が18.4%、「2. 1年以上3年未満」が13.8%、「3. 3年以上5年未満」が8.1%、「4. 5年以上10年未満」が7.4%となっています。

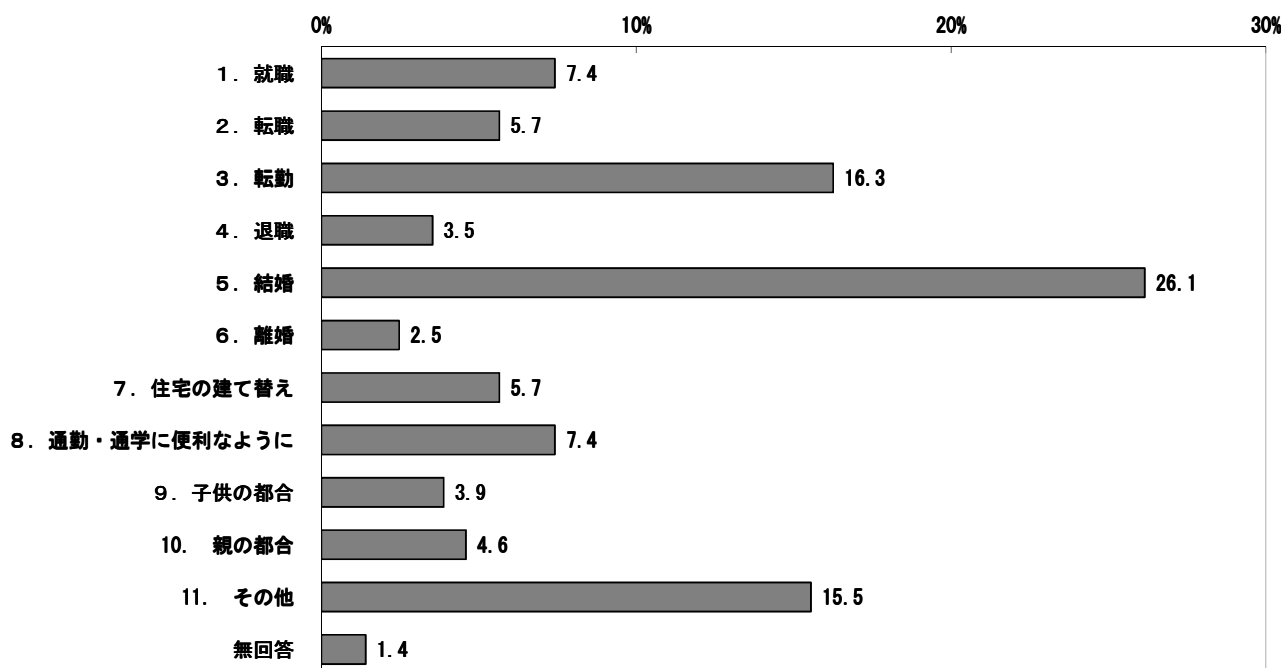


転出の理由について、おたずねします。

問10 転出することになった最も大きなきっかけは何ですか。(1つに○、または()に記入)

「5. 結婚」が26.1%で最も多く、次いで「3. 転勤」が16.3%、「11. その他」が15.5%、「1. 就職」及び「8. 通勤・通学に便利のように」が7.4%となっています。

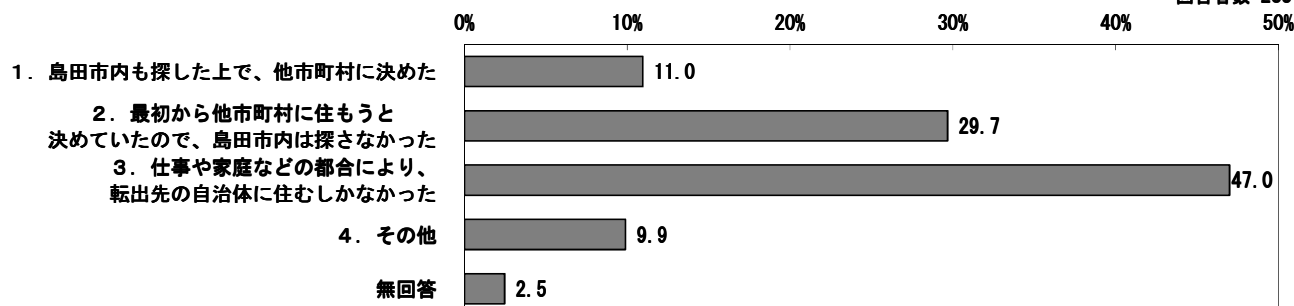
回答者数=283



問11 島田市内でも住まいを探されましたか。(1つに○、または()に記入)

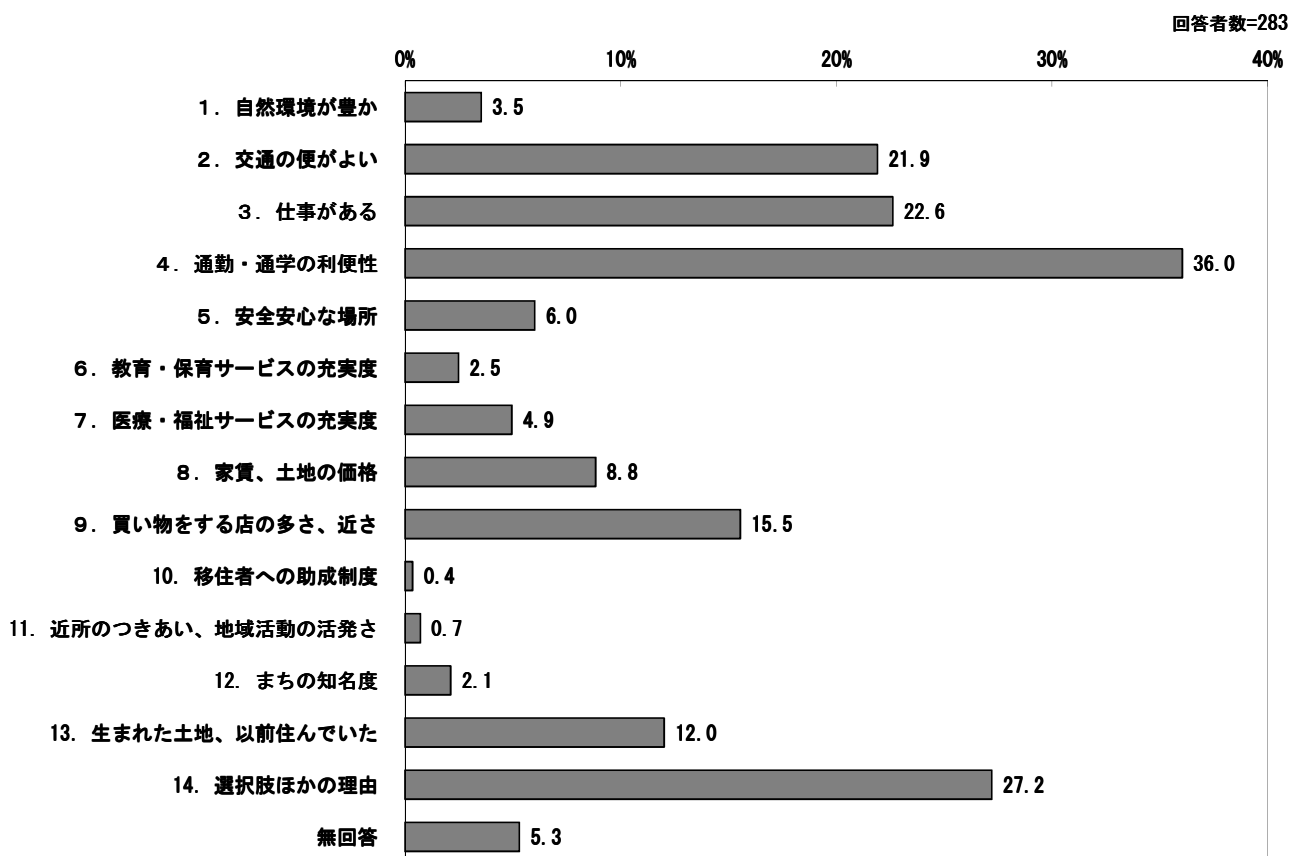
「3. 仕事や家庭などの都合により、転出先の自治体に住むしかなかった」が47.0%で最も多く、次いで「2. 最初から他市町村に住もうと決めていたので、島田市内は探さなかった」が29.7%、「1. 島田市内も探した上で、他市町村に決めた」が11.0%、「4. その他」が9.9%となっています。

回答者数=283



問 12 島田市外に住まいを決めた主な理由は何ですか。(3つまでに○、または()に記入)

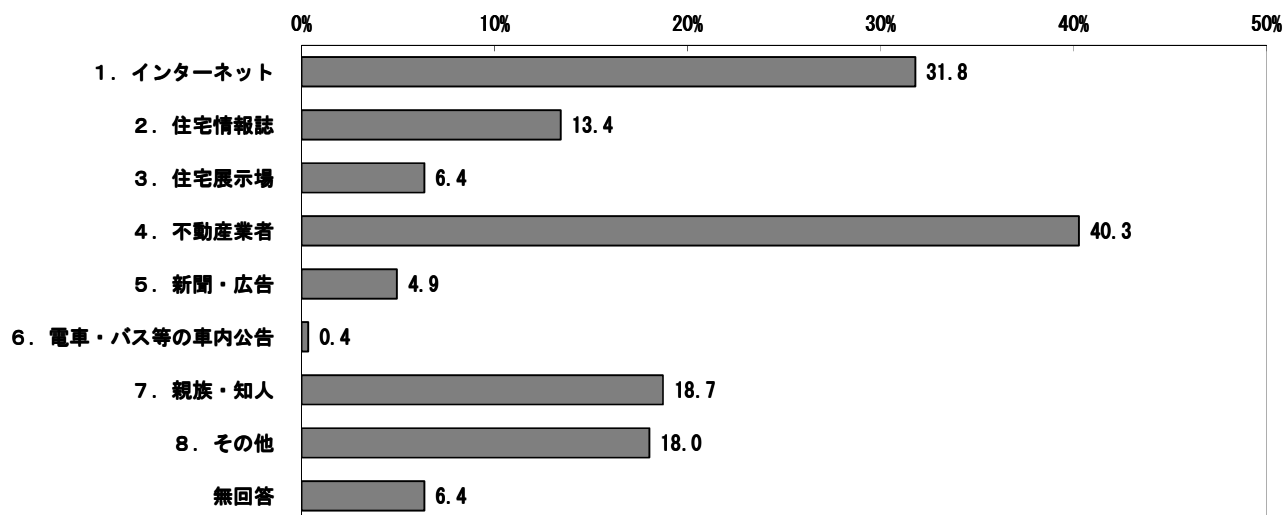
「4. 通勤・通学の利便性」が 36.0%で最も多く、次いで「14. 選択肢ほかの理由」が 27.2%、「3. 仕事がある」が 22.6%、「2. 交通の便がよい」が 21.9%、「9. 買い物をする店の多さ、近さ」が 15.5%となっています。



問 13 住まいを探したときの情報源は何ですか。(3つまでに○、または()に記入)

「4. 不動産業者」が40.3%で最も多く、次いで「1. インターネット」が31.8%、「7. 親族・知人」が18.7%、「8. その他」が18.0%、「2. 住宅情報誌」が13.4%となっています。

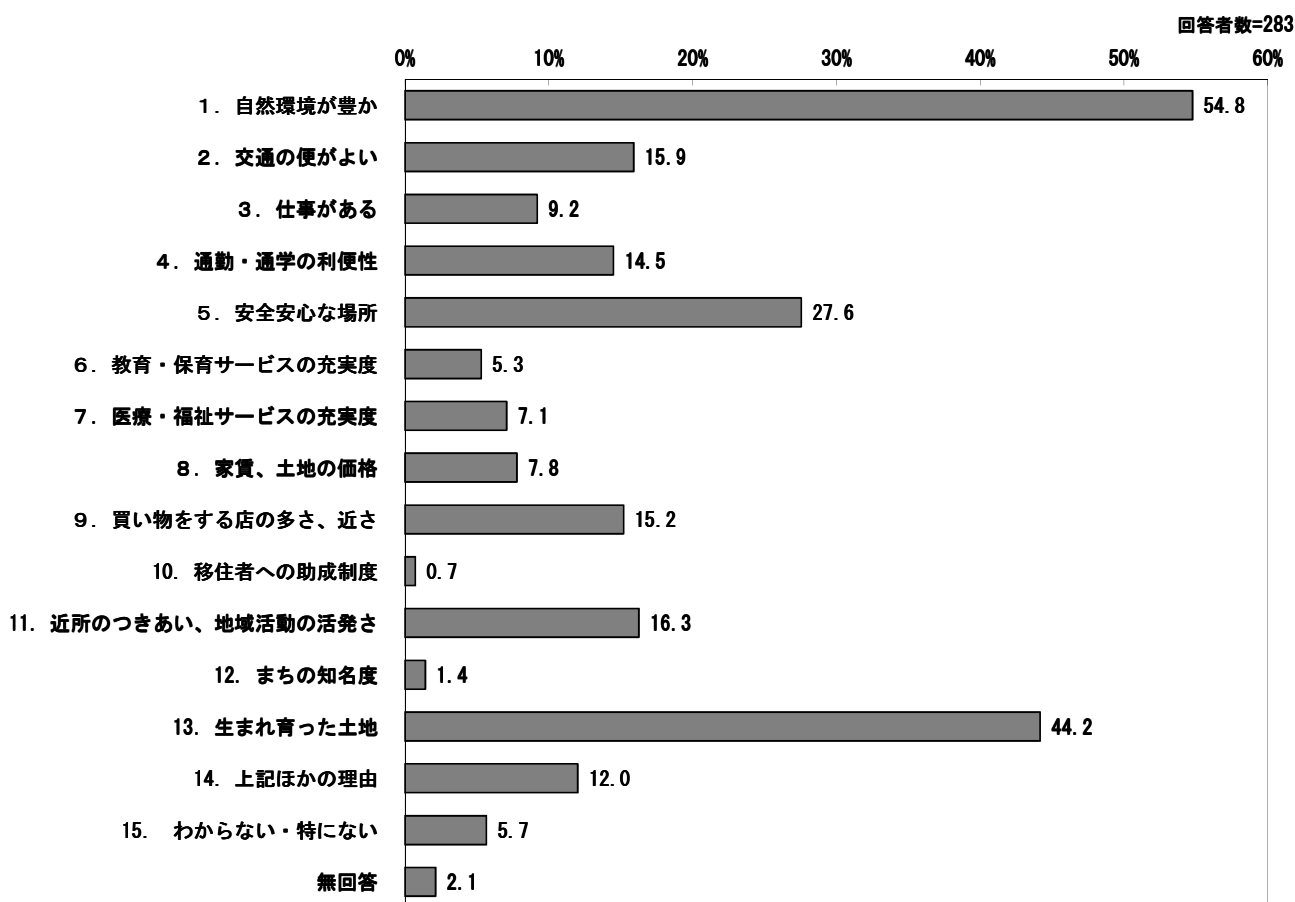
回答者数=283



住みやすさについてうかがいます。

問 14 島田市が住みやすかったと感じる点はどういった点ですか。(あてはまるものすべてに○)

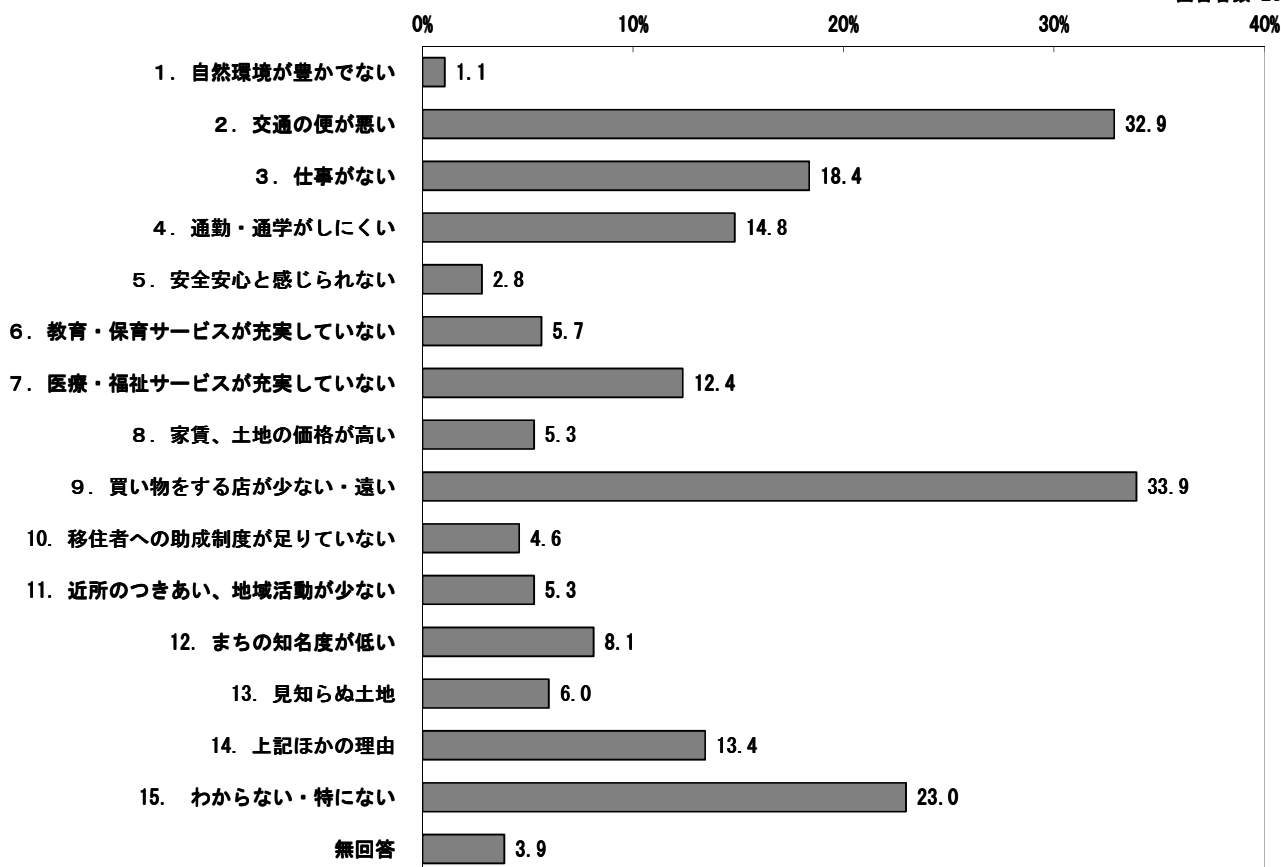
「1. 自然環境が豊か」が 54.8%で最も多く、次いで「13. 生まれ育った土地」が 44.2%、「5. 安全安心な場所」が 27.6%、「11. 近所のつきあい、地域活動の活発さ」が 16.3%、「2. 交通の便がよい」が 15.9%となっています。



問 15 島田市が住みにくかったと感じる点はどういった点ですか。(あてはまるものすべてに○)

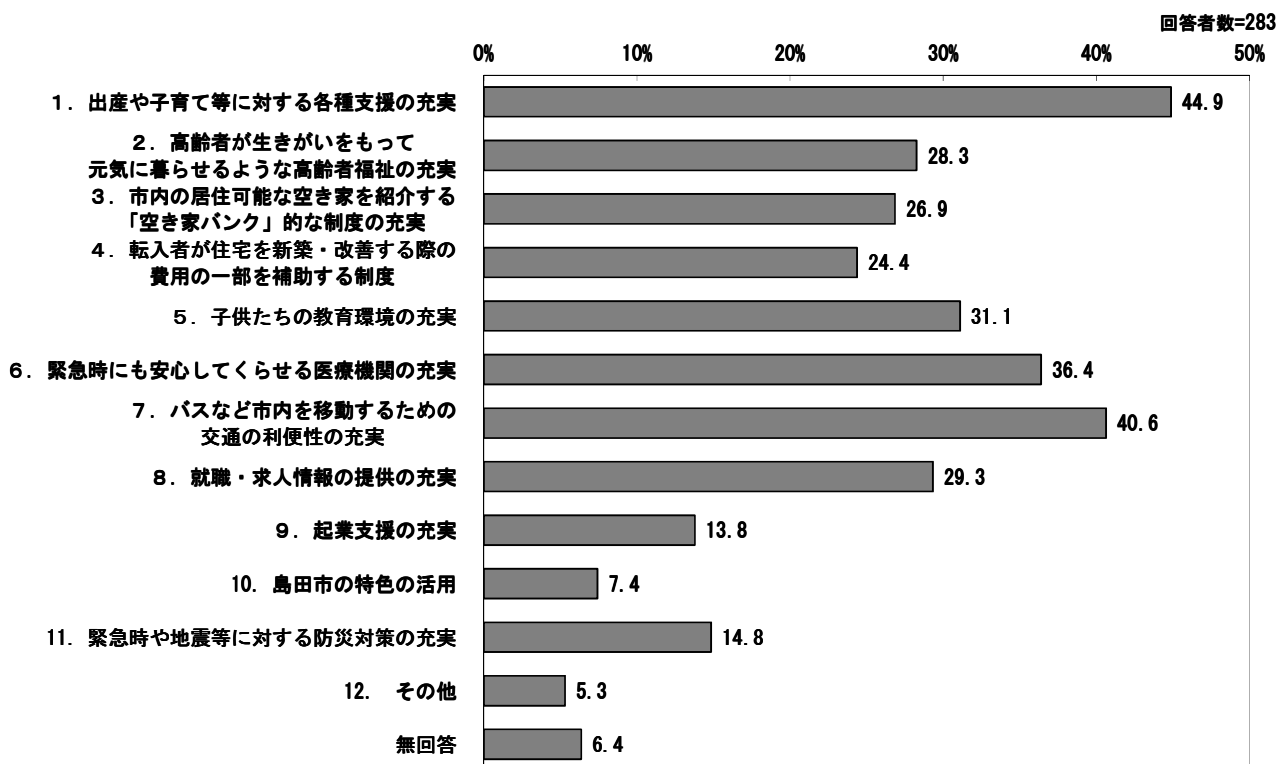
「9. 買い物をする店が少ない・遠い」が 33.9%で最も多く、次いで「2. 交通の便が悪い」が 32.9%、「15. わからない・特にない」が 23.0%、「3. 仕事がない」が 18.4%、「4. 通勤・通学がしにくい」が 14.8%となっています。

回答者数=283



問 16 島田市の居住者を増やすため、今後どのような移住・定住支援策に取り組んだらいいと思われますか。(あてはまるものすべてに○、または()に記入)

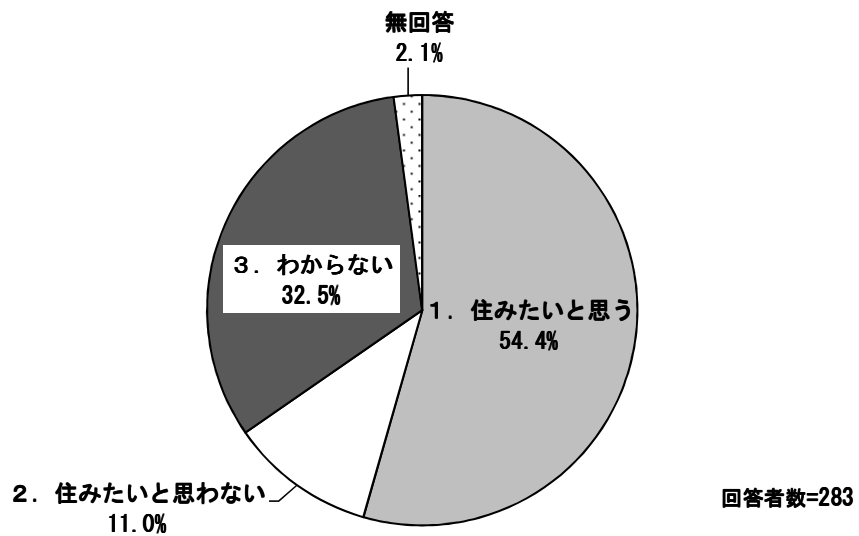
「1. 出産や子育て等に対する各種支援の充実」が44.9%で最も多く、次いで「7. バスなど市内を移動するための交通の利便性の充実」が40.6%、「6. 緊急時にも安心してくらせる医療機関の充実」が36.4%、「5. 子供たちの教育環境の充実」が31.1%、「8. 就職・求人情報の提供の充実」が29.3%となっています。



※自由意見は、現在集計中

問 17 また島田市に住みたいと思いますか。(1つに○、または()に記入)

「1. 住みたいと思う」が54.4%で最も多く、次いで「3. わからない」が32.5%、「2. 住みたいと思わない」が11.0%となっています。

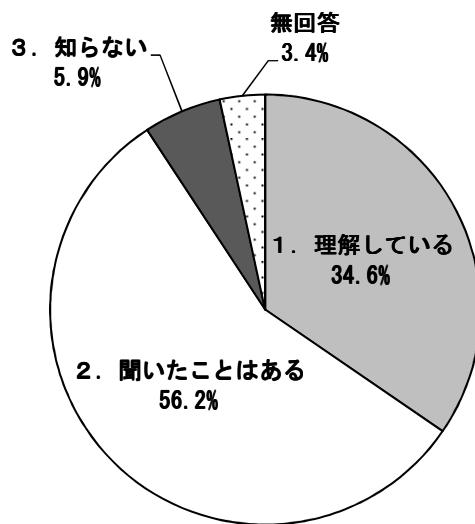


事業所調査結果

「地方創生」についてうかがいます。

問1 「地方創生」とは何か、知っていますか？（1つに○）

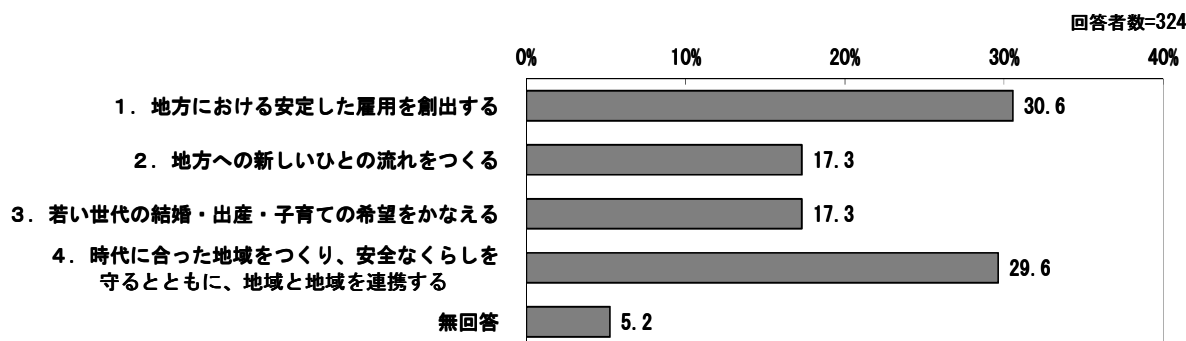
「2. 聞いたことはある」が56.2%で最も多く、次いで「1. 理解している」が34.6%、「3. 知らない」が5.9%となっています。



回答者数=324

問2 国は、地方創生を推進する上で、4つの目標を立てています。貴社・貴事業所が最も期待する目標は何ですか？（1つに○）

「1. 地方における安定した雇用を創出する」が30.6%で最も多く、次いで「4. 時代に合った地域をつくり、安全な暮らしを守るとともに、地域と地域を連携する」が29.6%、「2. 地方への新しいひとの流れをつくる」及び「3. 若い世代の結婚・出産・子育ての希望をかなえる」が17.3%となっています。



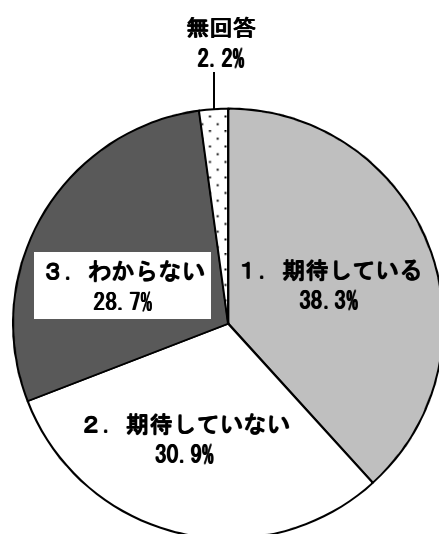
回答者数=324

問3 問2でうかがったことについて、具体的に国や市が進めるべきだと思う施策があれば記載してください。(ご自由に記入してください)

※自由意見は、現在集計中

問4 国の施策「地方創生」により、貴社・貴事業所の業績の向上などを期待していますか？
(1つに○)

「1. 期待している」が38.3%で最も多く、次いで「2. 期待していない」が30.9%、「3. わからない」が28.7%となっています。



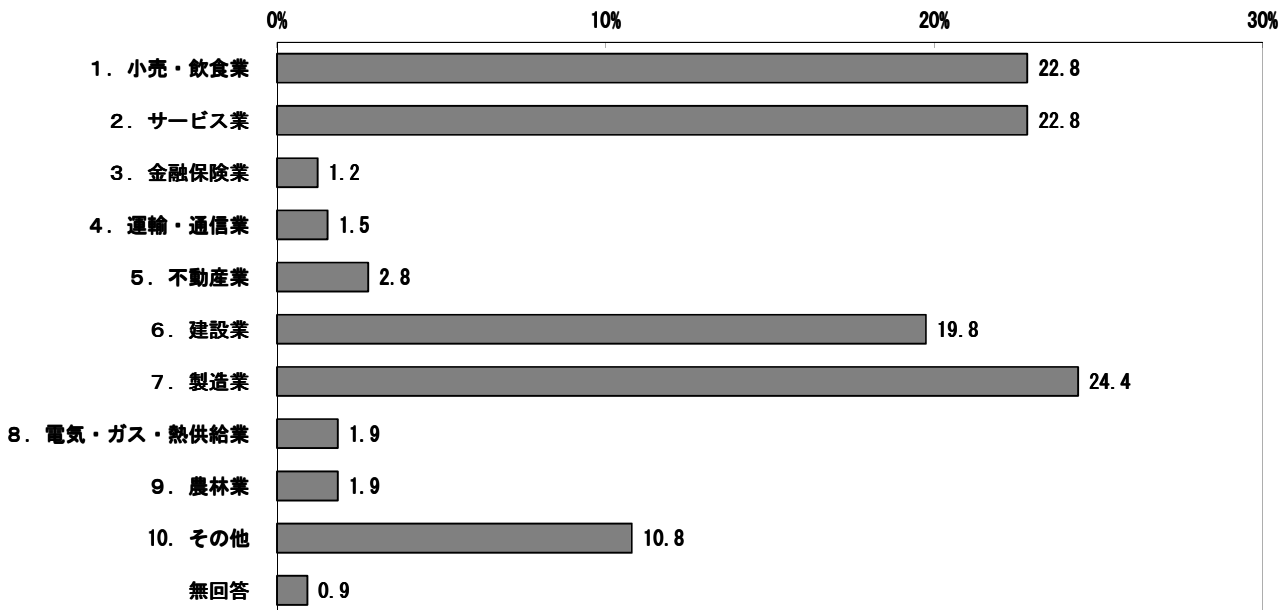
回答者数=324

貴社の現状についてうかがいます。

問5 貴社・貴事業所の業種は何ですか。(あてはまるものすべてに○)

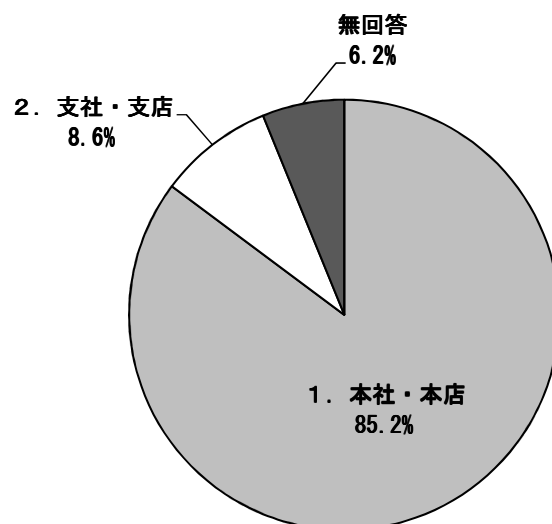
「7. 製造業」が24.4%で最も多く、次いで「1. 小売・飲食業」及び「2. サービス業」が22.8%、「6. 建設業」が19.8%、「10. その他」が10.8%となっています。

回答者数=324



問6 貴事業所の位置づけは何ですか。(1つに○)

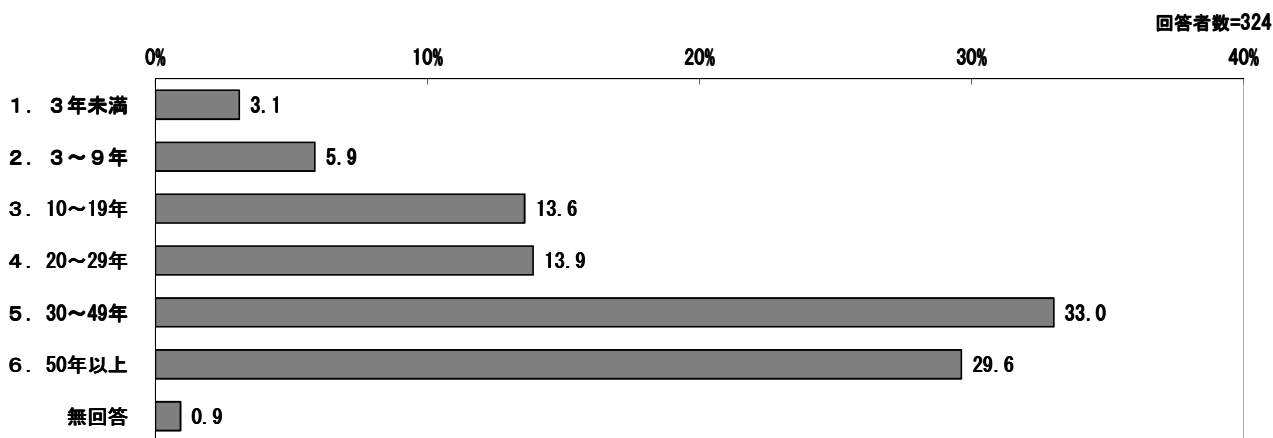
「1. 本社・本店」が85.2%、「2. 支社・支店」が8.6%となっています。



回答者数=324

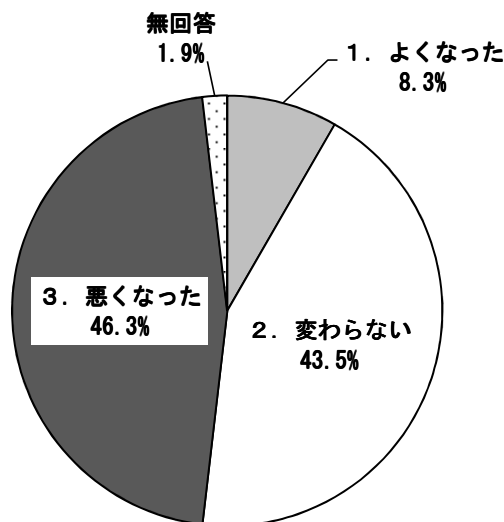
問7 貴事業所の島田市での操業（営業）年数（通算）は次のうちどれにあてはまりますか。
（1つに○）

「5. 30～49年」が33.0%で最も多く、次いで「6. 50年以上」が29.6%、「4. 20～29年」が13.9%、「3. 10～19年」が13.6%、「2. 3～9年」が5.9%となっています。



問8 実感でお聞かせください。現在、1年前と比べると、景況感ではまるものから選んでください。（1つに○）

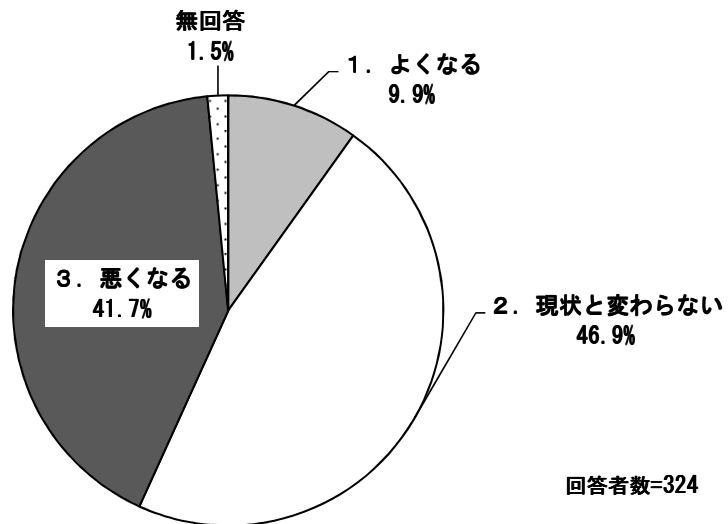
「3. 悪くなった」が46.3%で最も多く、次いで「2. 変わらない」が43.5%、「1. よくなった」が8.3%となっています。



回答者数=324

問9 これから先1年後について、景況の予測であてはまるものを選んでください。(1つに○)

「2. 現状と変わらない」が46.9%で最も多く、次いで「3. 悪くなる」が41.7%、「1. よくなる」が9.9%となっています。

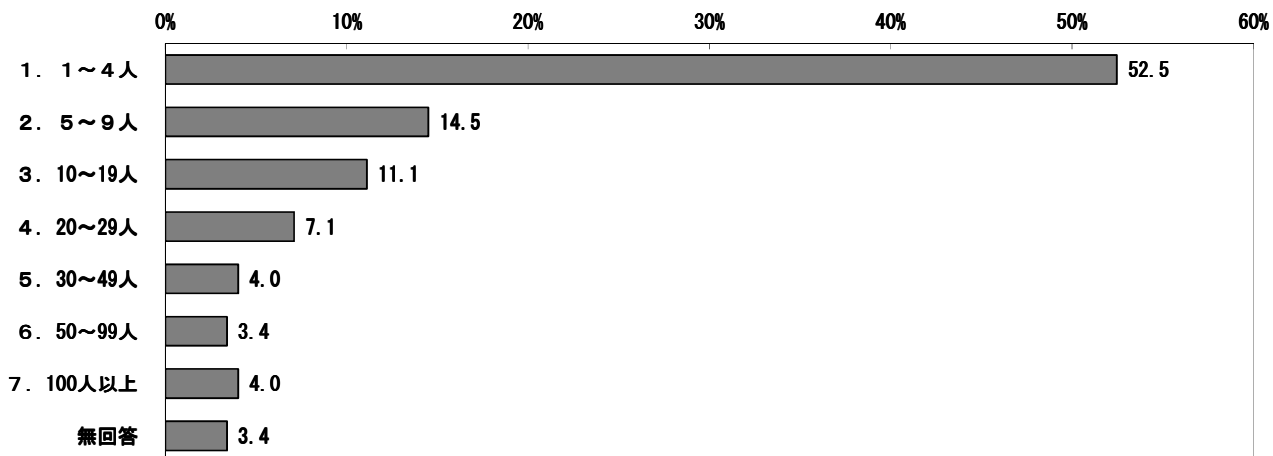


貴事業所の従業員についてうかがいます。

問 10 貴事業所の従業員数（パート・アルバイト等を含む）は次のうちどれにあてはまりますか。（1つに○）

「1. 1～4人」が52.5%で最も多く、次いで「2. 5～9人」が14.5%、「3. 10～19人」が11.1%、「4. 20～29人」が7.1%、「5. 30～49人」及び「7. 100人以上」が4.0%となっています。

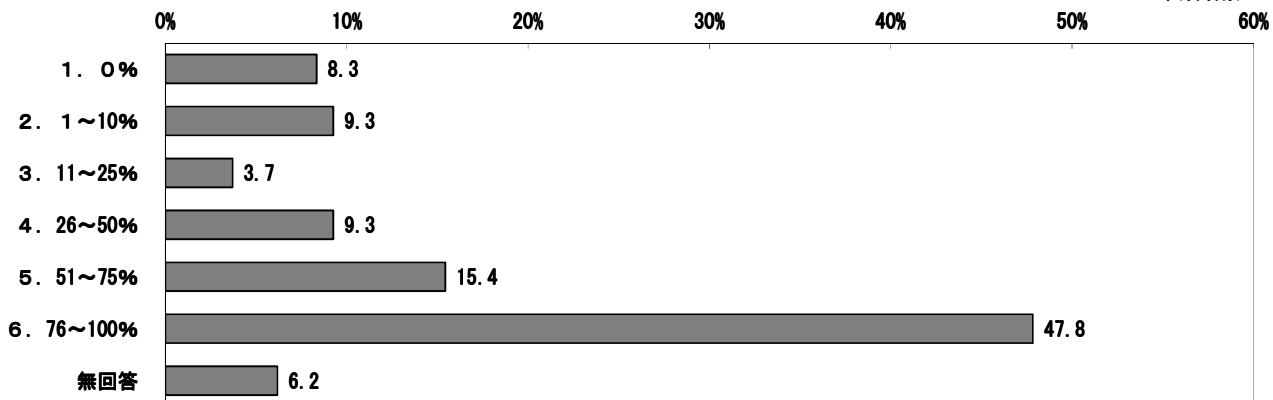
回答者数=324



問 11 貴事業所の全従業員の中で、島田市内在住の社員（パート・アルバイト等を含む）の占める割合は次のうちどれにあてはまりますか。（1つに○）

「6. 76～100%」が47.8%で最も多く、次いで「5. 51～75%」が15.4%、「2. 1～10%」及び「4. 26～50%」が9.3%、「1. 0%」が8.3%となっています。

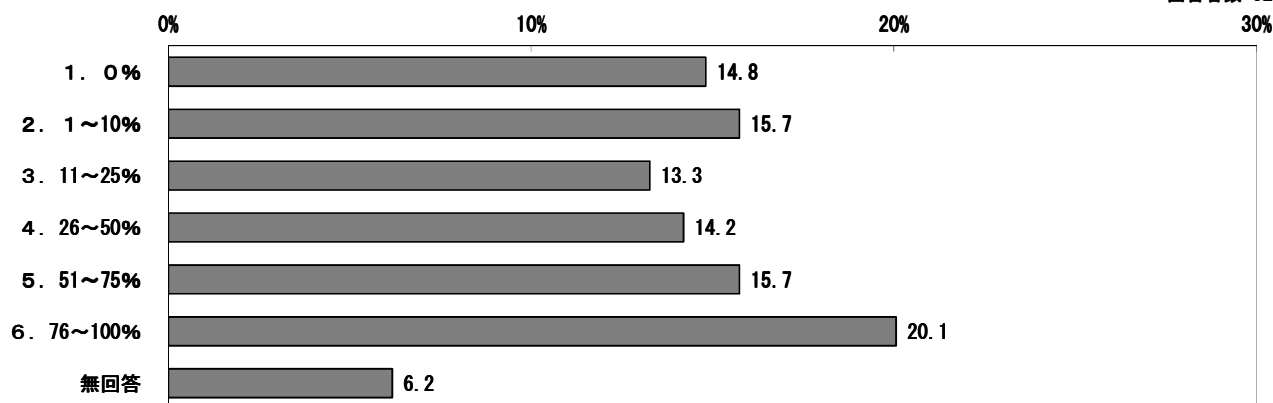
回答者数=324



問 12 貴事業所の全従業員の中で、女性社員（パート・アルバイト等を含む）の占める割合は次のうちどれにあてはまりますか。（1つに○）

「6. 76～100%」が20.1%で最も多く、次いで「2. 1～10%」及び「5. 51～75%」が15.7%、「1. 0%」が14.8%、「4. 26～50%」が14.2%となっています。

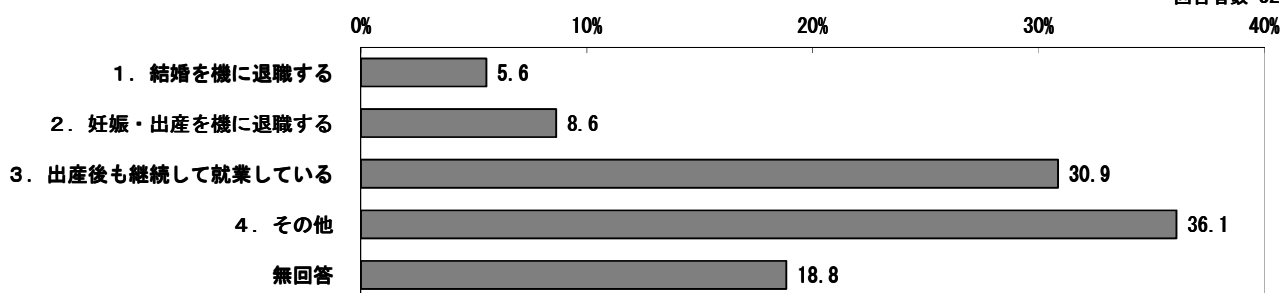
回答者数=324



問 13 貴事業所の女性正社員は、どのようなパターンが最も多いですか（1つに○）。

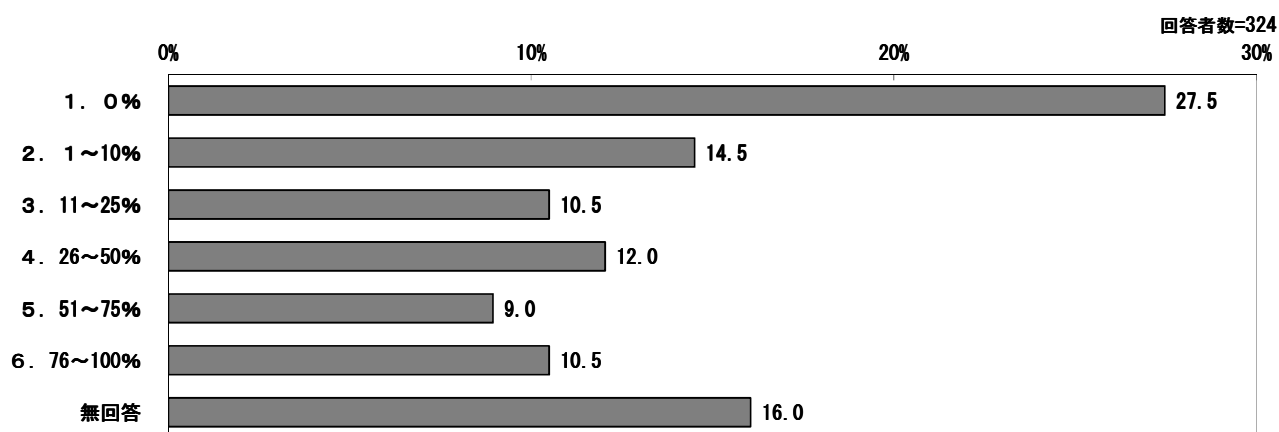
「4. その他」が36.1%で最も多く、次いで「3. 出産後も継続して就業している」が30.9%、「2. 妊娠・出産を機に退職する」が8.6%、「1. 結婚を機に退職する」が5.6%となっています。

回答者数=324



問 14 貴事業所の有給休暇取得率は次のうちどれにあてはまりますか。(1つに○)

「1. 0%」が27.5%で最も多く、次いで「2. 1~10%」が14.5%、「4. 26~50%」が12.0%、「3. 11~25%」及び「6. 76~100%」が10.5%となっています。


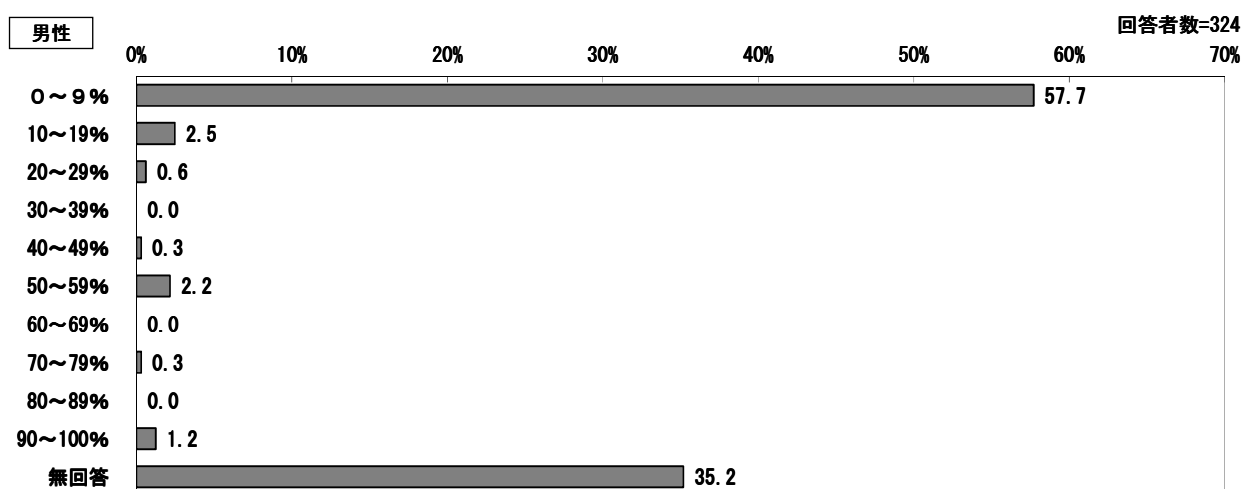


問 15 貴事業所における男性・女性の育児休業取得率はおおよそ何%ですか。(数字でご記入ください。※整数でお答えください)

男性では、「0～9%」が52.7%で最も多く、次いで「10～19%」が2.5%、「50～59%」が2.2%、「90～100%」が1.2%となっています。

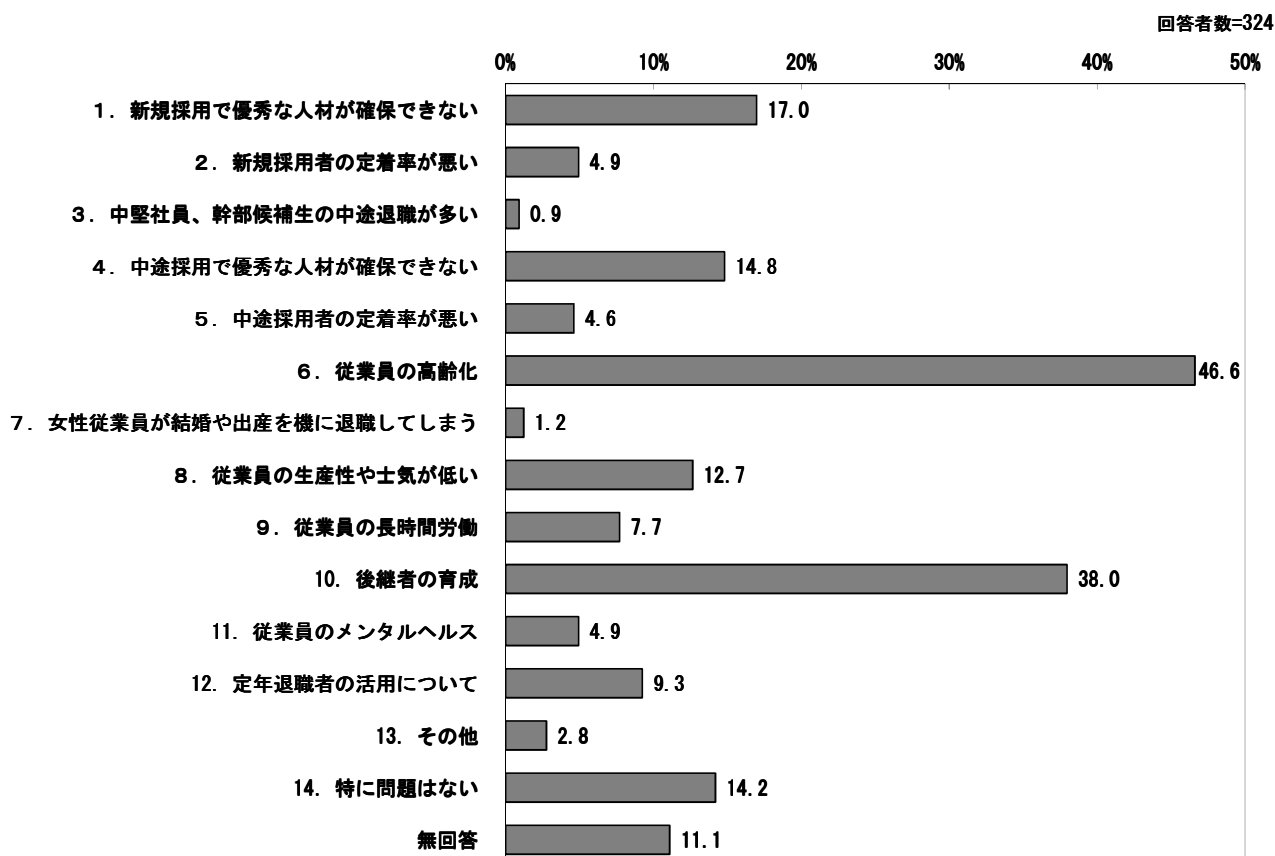
女性では、「0～9%」が42.6%で最も多く、次いで「90～100%」が8.6%、「10～19%」が3.4%、「50～59%」が3.1%となっています。

男性の平均は「4.81%」、女性の平均は「20.17%」です。



問 16 貴社（事業所）では日ごろ労務管理上どのようなことが課題としてありますか（3つまでに○）。

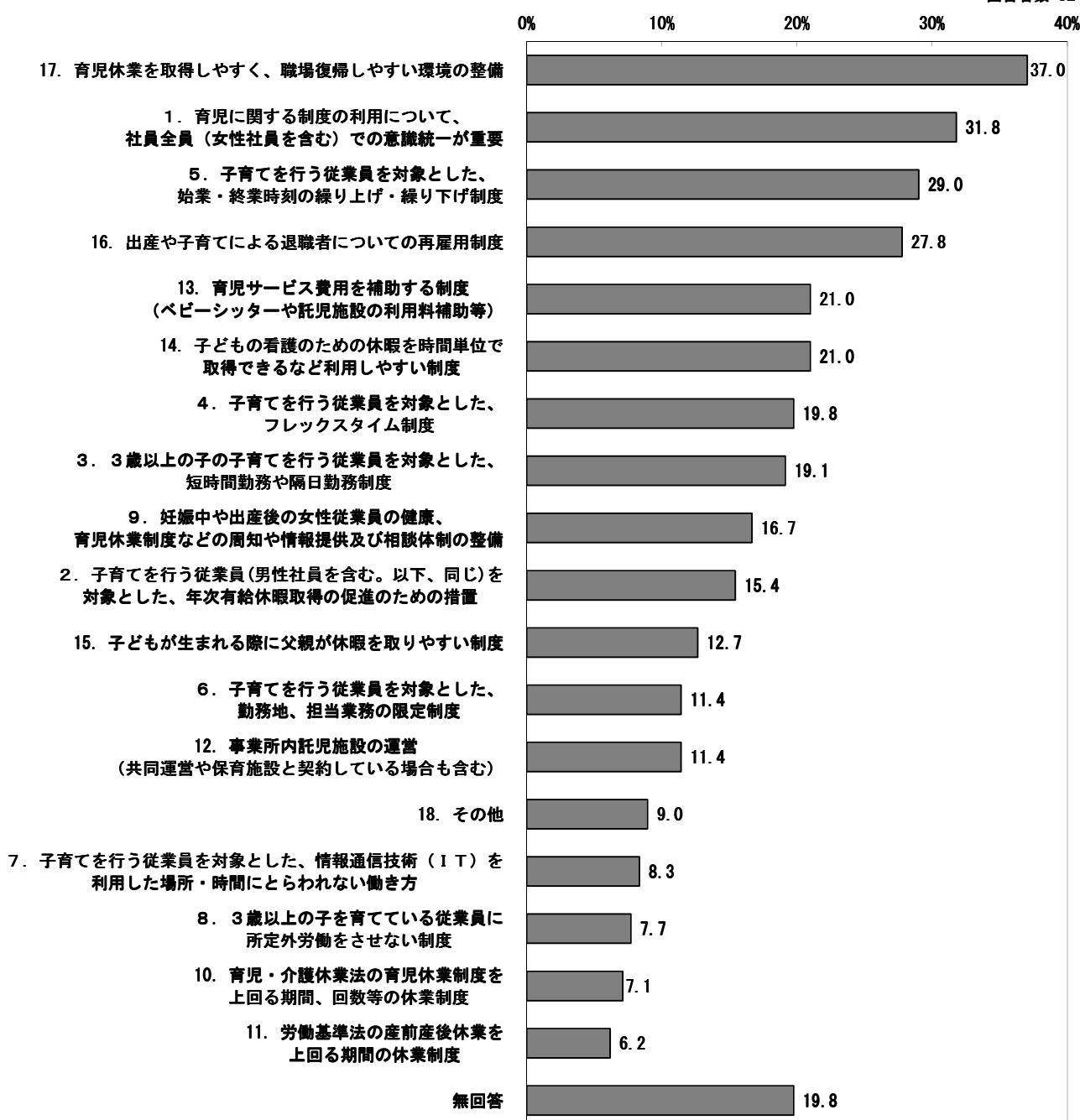
「6. 従業員の高齢化」が46.6%で最も多く、次いで「10. 後継者の育成」が38.0%、「1. 新規採用で優秀な人材が確保できない」が17.0%、「4. 中途採用で優秀な人材が確保できない」が14.8%、「14. 特に問題はない」が14.2%となっています。



問 17 結婚、妊娠、出産後も継続して女性が働くためにどのようなことが必要だと思いますか。(あてはまるものすべてに○)

「17. 育児休業を取得しやすく、職場復帰しやすい環境の整備」が37.0%で最も多く、次いで「1. 育児に関する制度の利用について、社員全員（女性社員を含む）での意識統一が重要」が31.8%、「5. 子育てを行う従業員を対象とした、始業・終業時刻の繰り上げ・繰り下げ制度」が29.0%、「16. 出産や子育てによる退職者についての再雇用制度」が27.8%、「13. 育児サービス費用を補助する制度（ベビーシッターや託児施設の利用料補助等）」及び「14. 子どもの看護のための休暇を時間単位で取得できるなど利用しやすい制度」が21.0%となっています。

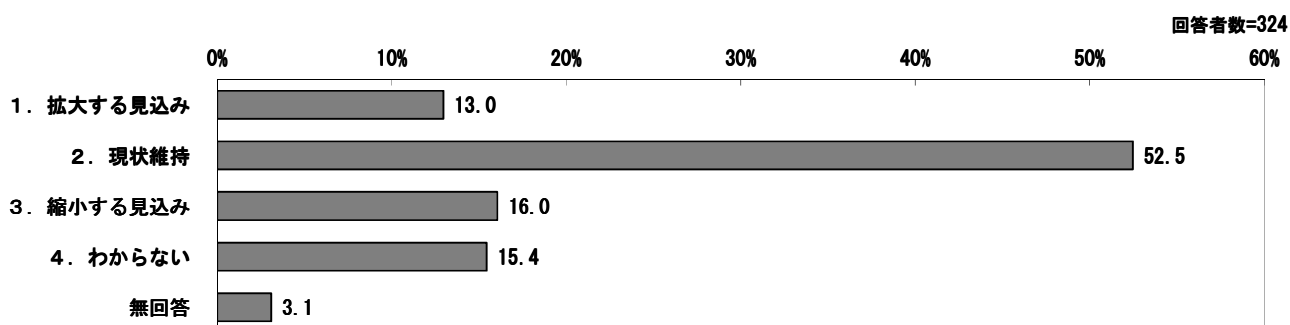
回答者数=324



貴事業所の今後の意向についてうかがいます。

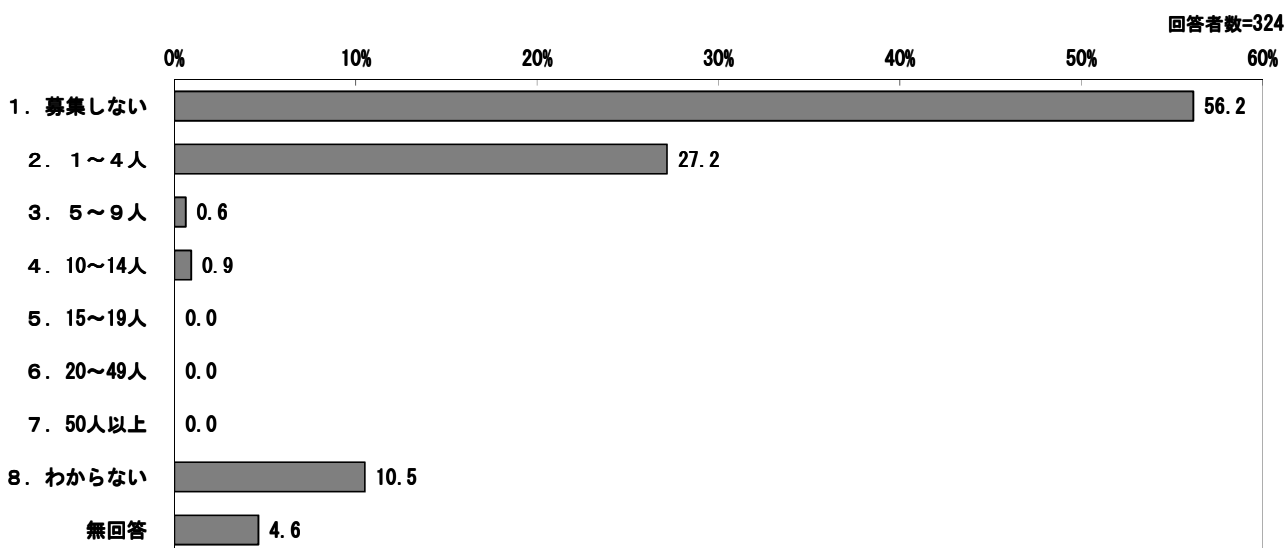
問 18 今後の事業規模の見込みを教えてください。(1つに○)

「2. 現状維持」が52.5%で最も多く、次いで「3. 縮小する見込み」が16.0%、「4. わからない」が15.4%、「1. 拡大する見込み」が13.0%となっています。



問 19 貴事業所で1年間以内に正規雇用を募集する予定はありますか。(1つに○)

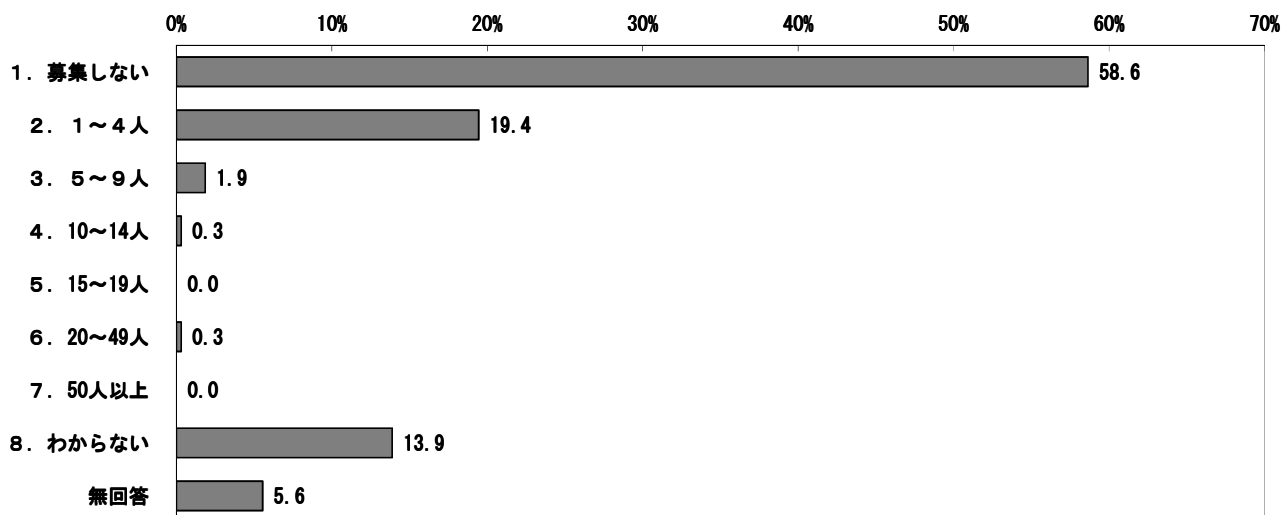
「1. 募集しない」が56.2%で最も多く、次いで「2. 1～4人」が27.2%、「8. わからない」が10.5%、「4. 10～14人」が0.9%、「3. 5～9人」が0.6%となっています。



問 20 貴事業所 1 年間以内に非正規雇用を募集する予定はありますか。(1 つに○)

「1. 募集しない」が 58.6%で最も多く、次いで「2. 1～4 人」が 19.4%、「8. わからない」が 13.9%、「3. 5～9 人」が 1.9%、「4. 10～14 人」及び「6. 20～49 人」が 0.3% となっています。

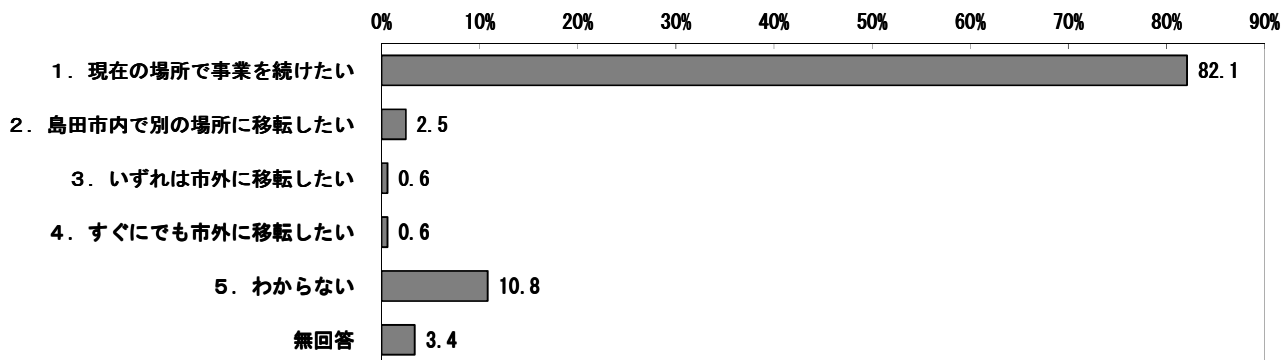
回答者数=324



問 21 今後も現在の場所で事業を続けたいと思われますか。(1 つに○)

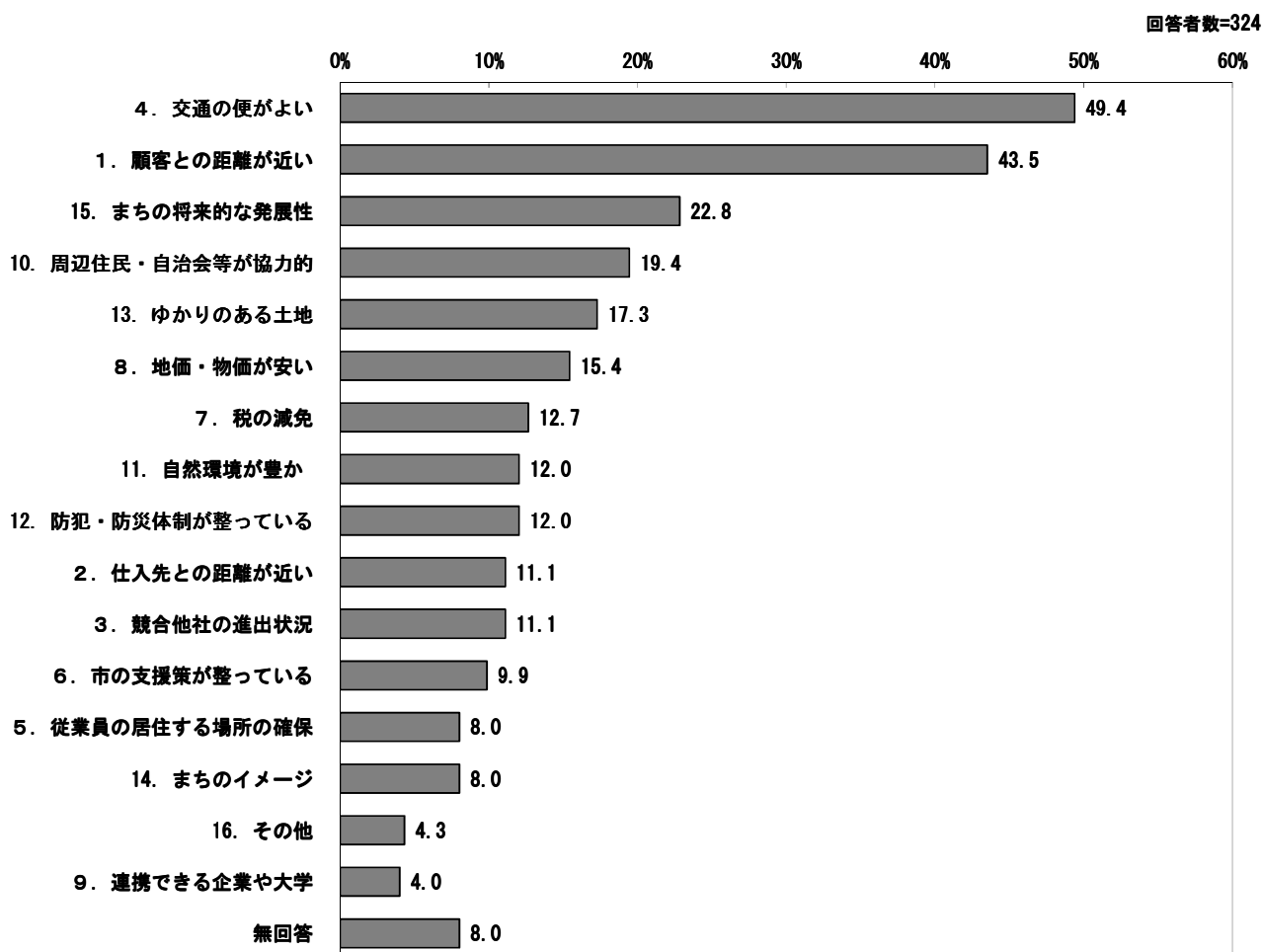
「1. 現在の場所で事業を続けたい」が 82.1%で最も多く、次いで「5. わからない」が 10.8%、「2. 島田市内で別の場所に移転したい」が 2.5%、「3. いずれは市外に移転したい」及び「4. すぐにでも市外に移転したい」が 0.6%となっています。

回答者数=324



問 22 貴社が拠点の立地を検討する際に重視する点は何ですか。(あてはまるものすべてに○)

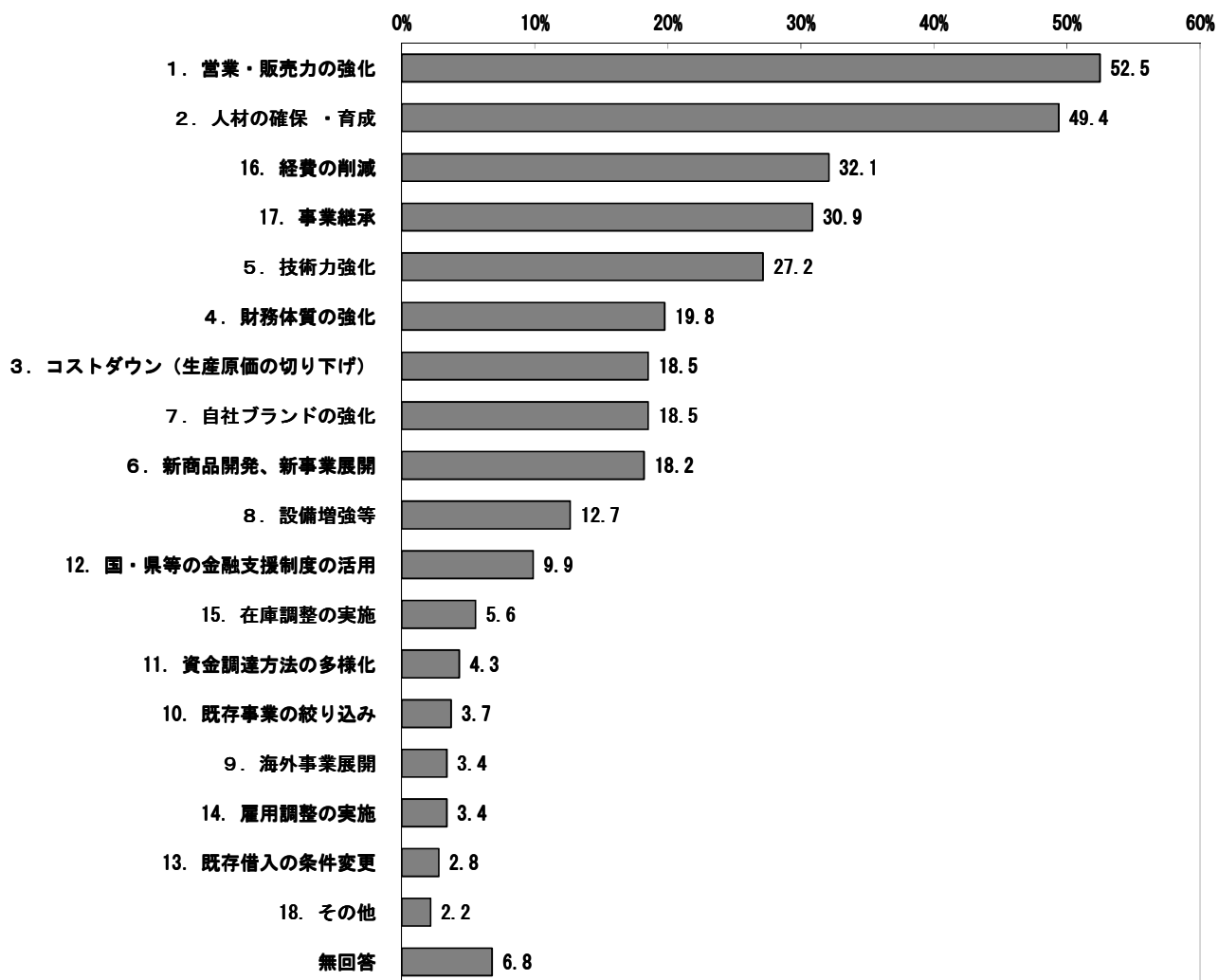
「4. 交通の便がよい」が49.4%で最も多く、次いで「1. 顧客との距離が近い」が43.5%、「15. まちの将来的な発展性」が22.8%、「10. 周辺住民・自治会等が協力的」が19.4%、「13. ゆかりのある土地」が17.3%となっています。



問 23 今後貴社が重要視する経営上の課題は何ですか。(あてはまるものすべてに○)

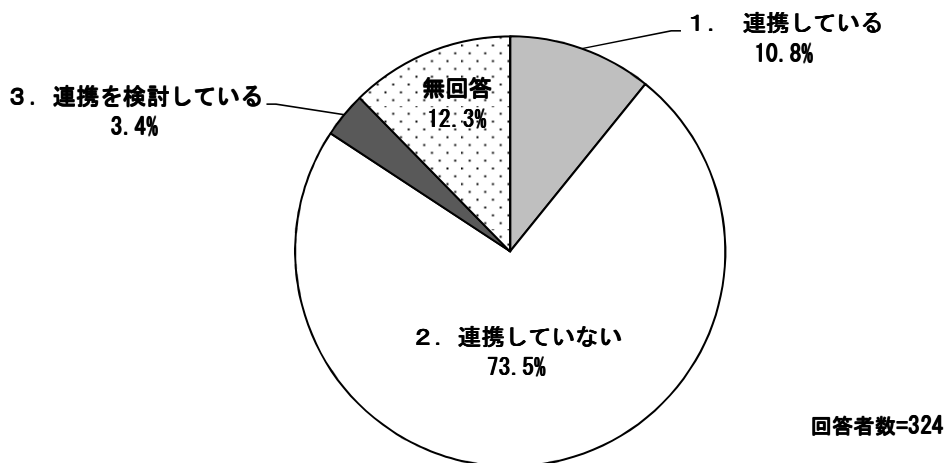
「1. 営業・販売力の強化」が 52.5%で最も多く、次いで「2. 人材の確保・育成」が 49.4%、「16. 経費の削減」が 32.1%、「17. 事業継承」が 30.9%、「5. 技術力強化」が 27.2% となっています。

回答者数=324



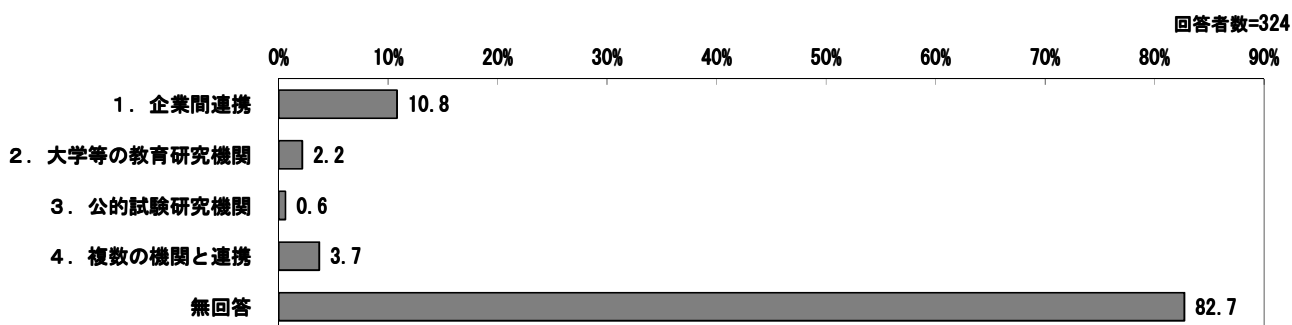
問 24 生産・技術連携（産学連携・産産連携）について行っていますか。（1つに○）

「2. 連携していない」が73.5%で最も多く、次いで「1. 連携している」が10.8%、「3. 連携を検討している」が3.4%となっています。



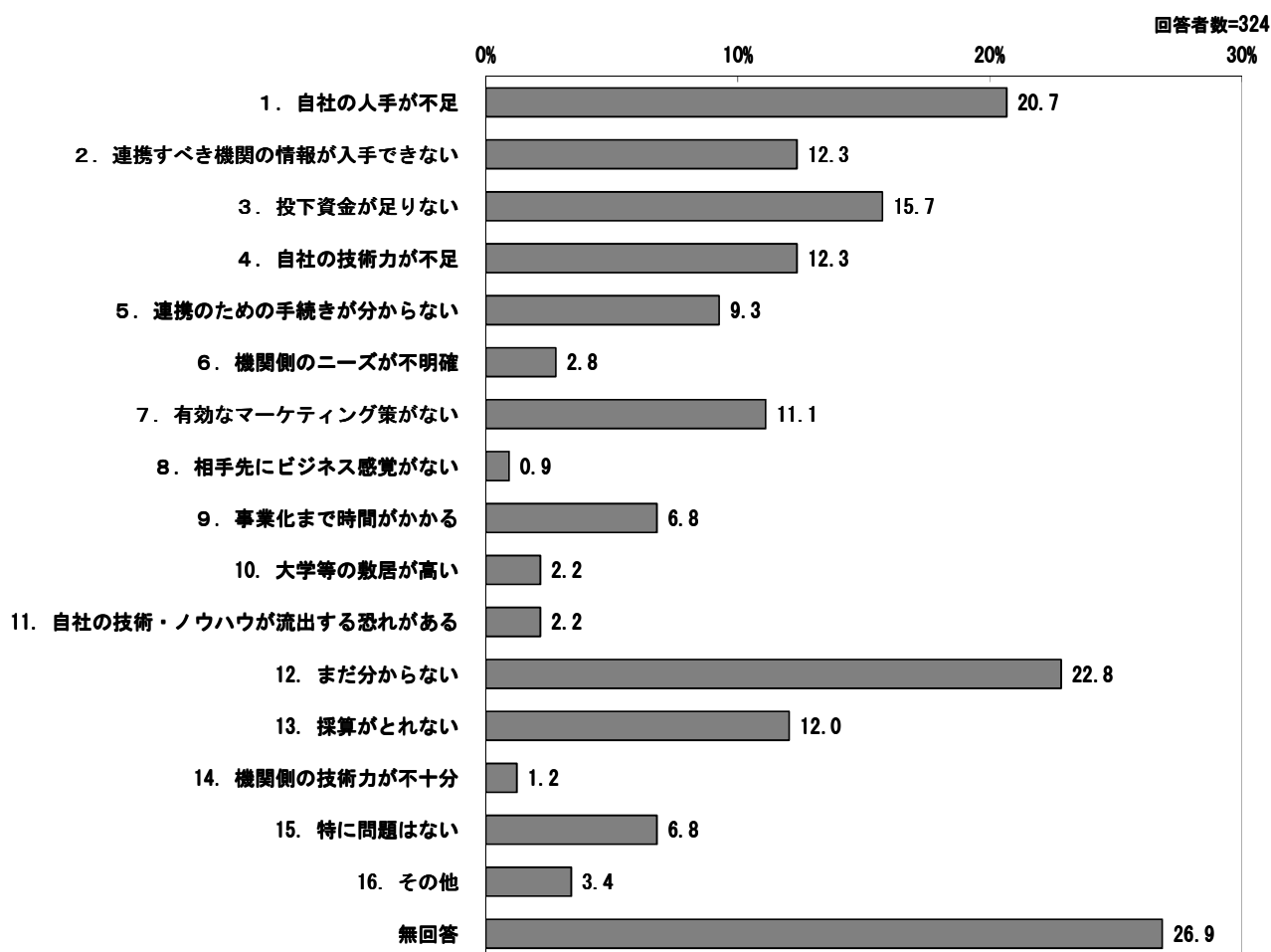
問 25 生産・技術連携（産学連携・産産連携）を行っている場合、相手先はどこですか（1つに○）

「1. 企業間連携」が10.8%で最も多く、次いで「4. 複数の機関と連携」が3.7%、「2. 大学等の教育研究機関」が2.2%、「3. 公的試験研究機関」が0.6%となっています。



問 26 今後貴社が生産・技術連携（産学連携・産産連携）を行う場合、課題となることは何ですか。（あてはまるものすべてに○）

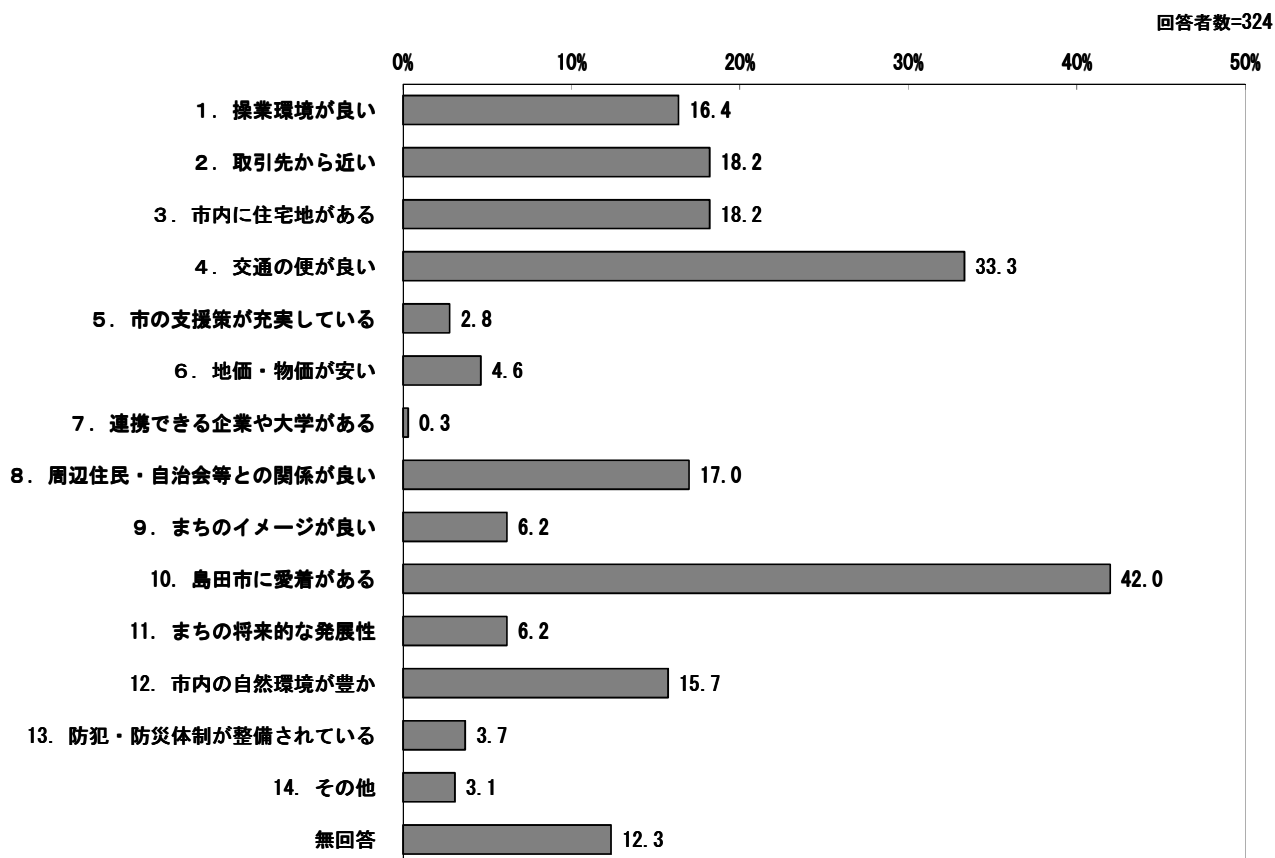
「12. まだ分からない」が22.8%で最も多く、次いで「1. 自社の人手が不足」が20.7%、「3. 投下資金が足りない」が15.7%、「2. 連携すべき機関の情報が入手できない」及び「4. 自社の技術力が不足」が12.3%となっています。



島田市についてうかがいます。

問 27 島田市で事業を続ける中で、島田市がよいと思う点は何ですか。(あてはまるものすべてに○)

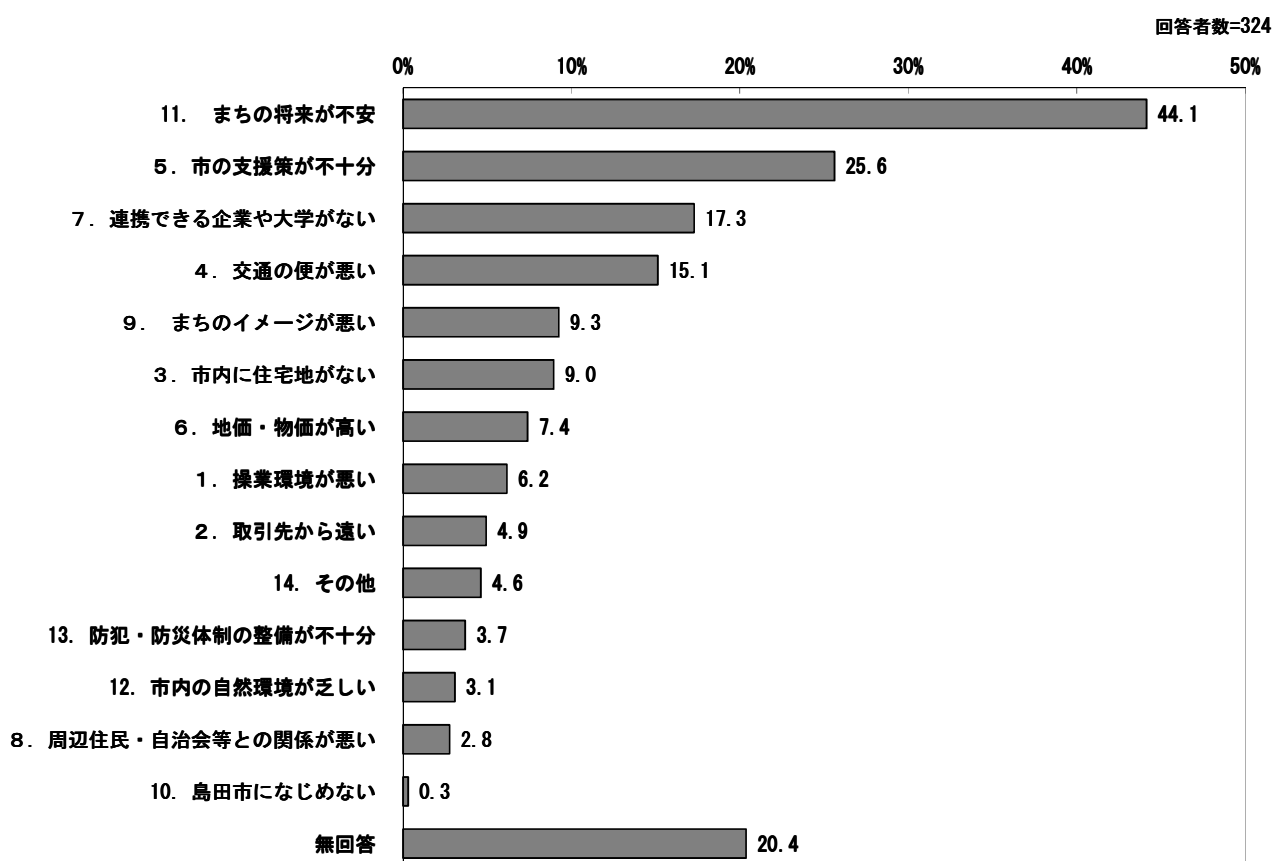
「10. 島田市に愛着がある」が42.0%で最も多く、次いで「4. 交通の便が良い」が33.3%、「2. 取引先から近い」及び「3. 市内に住宅地がある」が18.2%、「8. 周辺住民・自治会等との関係が良い」が17.0%となっています。



※自由意見は、現在集計中

問 28 島田市で事業を続ける中で、島田市で足りていないと思う点は何ですか。(あてはまるものすべてに○)

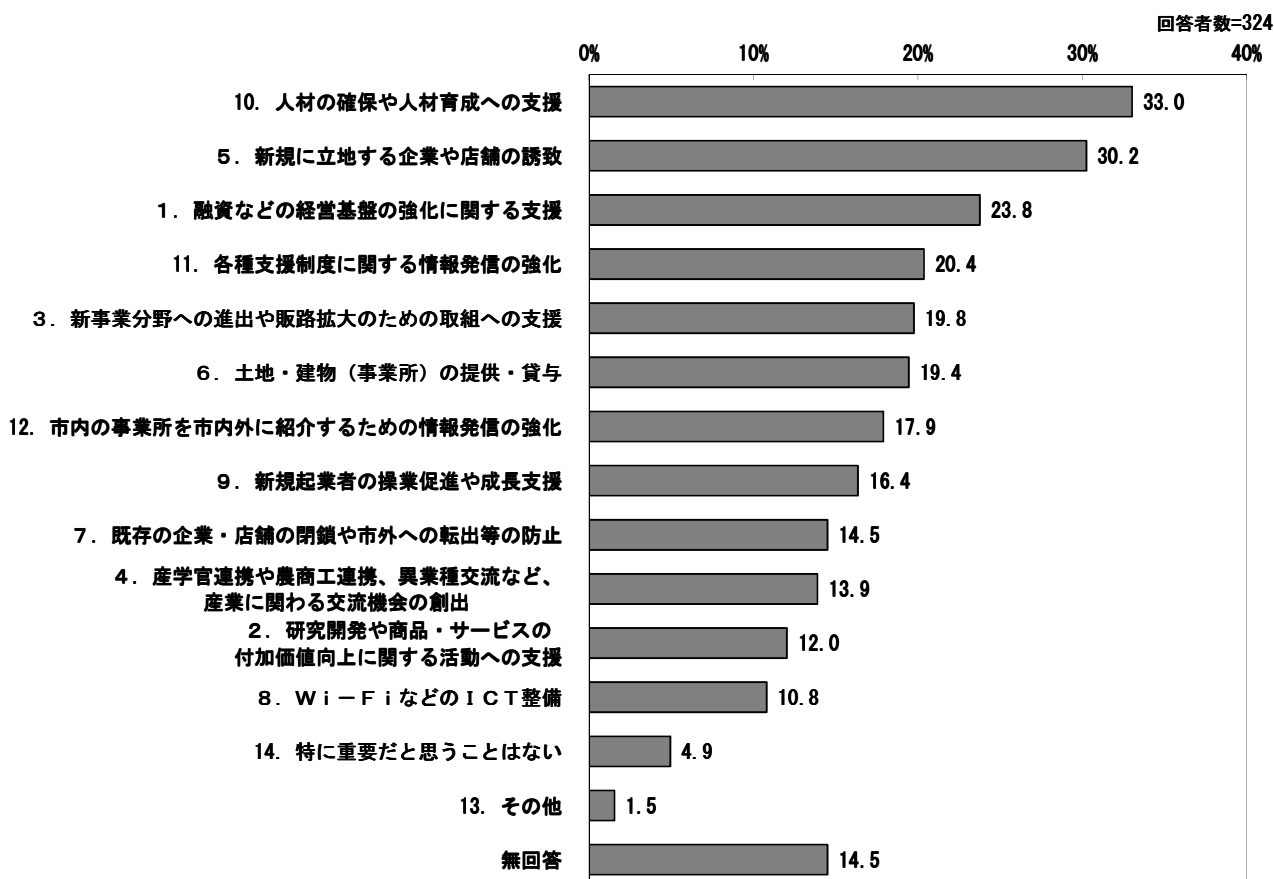
「11. まちの将来が不安」が 44.1%で最も多く、次いで「5. 市の支援策が不十分」が 25.6%、「7. 連携できる企業や大学がない」が 17.3%、「4. 交通の便が悪い」が 15.1%、「9. まちのイメージが悪い」が 9.3%となっています。



※自由意見は、現在集計中

問 29 産業振興に関する行政の取組について、貴事業所が最も重要だと考えるものはどれですか。(あてはまるものすべてに○)

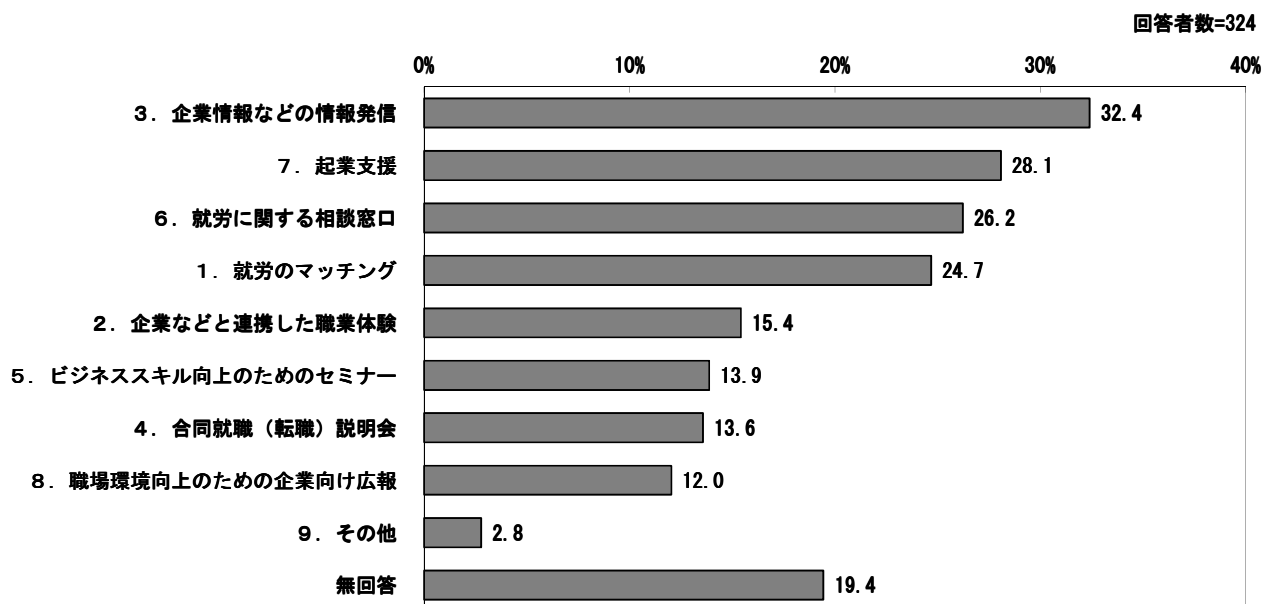
「10. 人材の確保や人材育成への支援」が33.0%で最も多く、次いで「5. 新規に立地する企業や店舗の誘致」が30.2%、「1. 融資などの経営基盤の強化に関する支援」が23.8%、「11. 各種支援制度に関する情報発信の強化」が20.4%、「3. 新事業分野への進出や販路拡大のための取組への支援」が19.8%となっています。



※自由意見は、現在集計中

問 30 島田市で就労機会の向上等に向けて、次の行政サービスのうち、必要だと考えるものはどれですか。(あてはまるものすべてに○)

「3. 企業情報などの情報発信」が32.4%で最も多く、次いで「7. 起業支援」が28.1%、「6. 就労に関する相談窓口」が26.2%、「1. 就労のマッチング」が24.7%、「2. 企業などと連携した職業体験」が15.4%となっています。



問 31 島田市が活性化し、(将来的な)人口減少に歯止めをかけるために、市としてどのような施策を重点的に進めるべきだと思いますか。(ご自由に記入してください)

※自由意見は、現在集計中

島田市アンケート調査報告書

発行年月：平成 27 年 6 月

発 行：島田市

編 集：市長戦略部 戦略推進課

〒 427-0042

住 所：静岡県島田市中央町 1 番の 1

電 話：0547-36-7127